

BOLETIN MENSUAL DEL SISTEMA DE PAGOS NACIONAL Y LIQUIDACIÓN DE VALORES FEBRERO 2025

El sistema de pagos es la infraestructura por la cual se moviliza el dinero en la economía; su funcionamiento eficiente facilita la fluidez de las transacciones que se efectúan en los diferentes sectores, lo que contribuye a la estabilidad del sistema financiero. El presente Boletín muestra la evolución de las operaciones procesadas por los sistemas de pagos y liquidación de valores en Bolivia al mes de febrero 2025.

SISTEMA DE PAGOS DE ALTO VALOR

Al 28 de febrero de 2025 a través del Módulo de Liquidación Híbrida (MLH)¹ del Sistema de Liquidación Integrada de Pagos (LIP) se procesó un importe de Bs86.590 millones, cifra superior en 17% a la registrada en el mes de febrero 2024, lo cual se explica principalmente por el incremento de las transferencias interbancarias, operaciones liquidadas por las cámaras de compensación y liquidación, así como el incremento de transacciones con valores desmaterializados. Se procesaron un total de 32.805 transacciones, cifra que fue mayor en 5% respecto a la registrada en 2024. El valor promedio por operación se situó en Bs2,7 millones en MN y Bs1,2 millones en ME (**Cuadro 1 y Gráfico 1**).

Cuadro 1
MLH: Valor y volumen de operaciones liquidadas
(Cifras mensuales acumuladas al mes de febrero de cada año*)

	2022	2023	2024	2025	Var (%)**
Valor (En millones de Bs)	96.287	103.709	74.035	86.590	17%
MN	87.777	92.970	70.087	83.080	19%
ME	8.510	10.739	3.948	3.511	-11%
Volumen (En número de operaciones)	27.158	28.397	31.175	32.805	5%
MN	22.454	23.775	27.187	29.806	10%
ME	4.704	4.622	3.988	2.999	-25%

FUENTE: BCB.

ELABORACIÓN: BCB – Gerencia de Entidades Financieras.

(*) MN incluye UFV y MVDOL.

(**) Variación respecto a 2024.

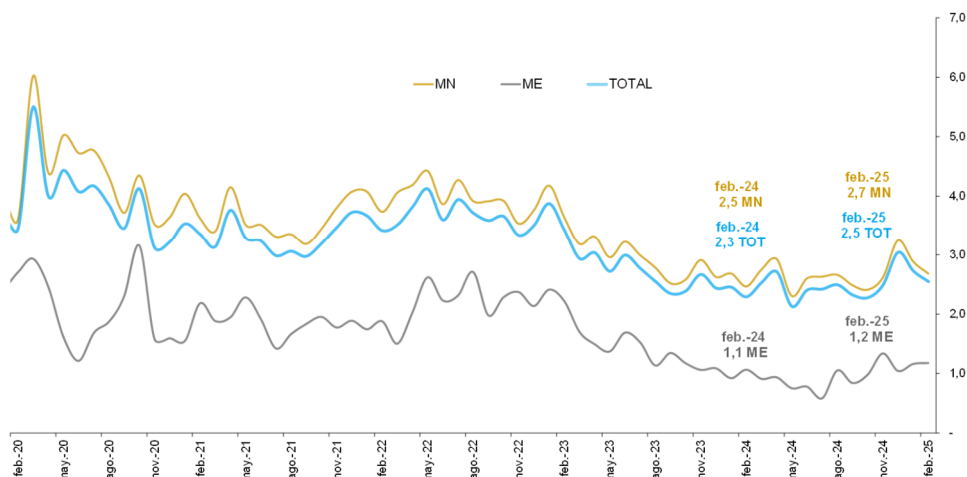
¹ El Módulo de Liquidación Híbrida (MLH) es un componente del Sistema de Liquidación Integrada de Pagos (LIP) que junto con el Módulo de Liquidación Diferida (MLD) y los módulos de apoyo (Módulo de Reportes e Información - MRI y Módulo de Mesa de Ayuda - MMA), conforman el sistema de pagos electrónico del BCB. El MLH procesa pagos, por lo general de importe o valor muy grande, que se intercambian entre Entidades de Intermediación Financiera y participantes de los mercados financieros, que suelen requerir una liquidación urgente y rápida.



“2025 BICENTENARIO DE BOLIVIA”

Calle Ayacucho esquina Mercado - Teléfono: (591-2) 2409090 - Fax: (591-2) 2661590
www.bcb.gob.bo - bancocentraldebolivia@bcb.gob.bo - La Paz – Bolivia

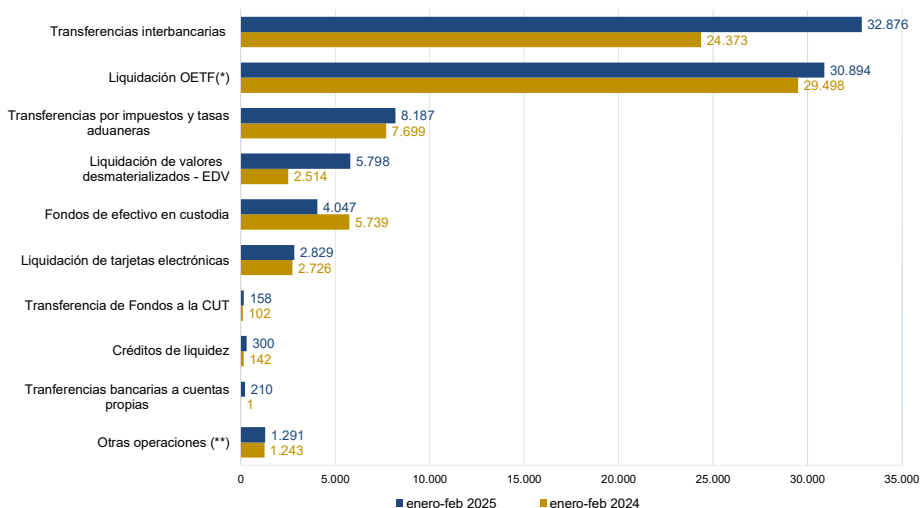
Gráfico 1
MLH: Valor promedio por operación
(En millones de bolivianos)



FUENTE: BCB.
ELABORACIÓN: BCB – Gerencia de Entidades Financieras.

En la composición del valor de las operaciones del sistema de pagos de alto valor se destacan las transferencias interbancarias que representaron el 38%. Este importe junto con operaciones liquidadas por las cámaras de compensación y liquidación, las operaciones por concepto de impuestos y tasas aduaneras, concentraron el 83% del valor total procesado a través de este sistema. **(Gráficos 2 y 3).**

Gráfico 2
MLH: Valor liquidado según tipo de operación
(En millones de bolivianos al mes de febrero de cada año)



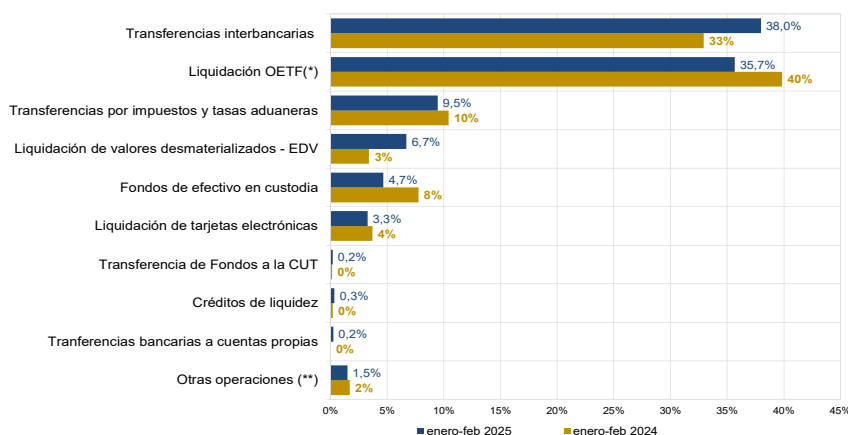
FUENTE: BCB.

ELABORACIÓN: BCB – Gerencia de Entidades Financieras.

(*) Considera OETF procesadas por ACCL, MLD y UNILINK.

(**) Considera pagos por derechos económicos EDV, comisión por transferencias MLD y constitución de garantía en efectivo, Otras transferencias a cuentas del Sector Público y fallas de caja de las EIF.

Gráfico 3
MLH: Participación en el valor liquidado según tipo de operación
(En porcentajes al mes de febrero de cada año)



FUENTE: BCB.

ELABORACIÓN: BCB – Gerencia de Entidades Financieras.

(*) Considera OETF procesadas por ACCL, MLD y UNILINK.

(**) Considera pagos por derechos económicos EDV, transferencias bancarias a cuentas propias y transferencias de fondos a la CUT.

SISTEMA DE PAGOS DE BAJO VALOR

A través del sistema de pagos de bajo valor se procesaron 217.637.277 operaciones por un valor de Bs176.770 millones, lo que representa un incremento de 95% y 28%, respectivamente, con relación a 2024. **(Cuadro 2).**

Cuadro 2
Sistema de pagos de bajo valor
(En millones de bolivianos y número de operaciones al mes de febrero de cada año)

Tipo	2022	2023	2024	2025	Var(%) ***
Valor (millones de Bs)	115.142	125.693	137.874	176.770	28%
OETF	90.321	101.335	112.926	146.016	29%
Cheques	21.551	20.508	17.900	20.474	14%
* * Billetera Móvil	628	970	2.846	8.103	185%
* Tarjetas	2.641	2.880	4.202	2.177	-48%
Volumen (número de operaciones)	40.596.619	56.233.687	111.355.696	217.637.277	95%
OETF	18.099.527	29.435.078	58.967.342	121.077.799	105%
Billetera Móvil	9.324.474	11.876.724	35.793.872	82.153.525	130%
Tarjetas	12.737.452	14.552.205	16.223.946	14.065.413	-13%
Cheques	435.166	369.680	370.536	340.540	-8%

FUENTE: BCB, ACCL, UNILINK, Entidades de Intermediación Financiera (EIF), EDV, ATC, LINKSER, EFECTIVO.
ELABORACIÓN: BCB - Gerencia de Entidades Financieras.

(*) La información actualizada de tarjetas electrónicas considera las transacciones de pago a través de Puntos de Venta (POS) nacionales y operaciones con tarjetas nacionales en el exterior; no incluye operaciones de retiro o adelanto de efectivo en Cajeros Automáticos (ATM).

(**) La información de Billetera móvil de 2024, presenta variaciones debido a la reclasificación de las operaciones de los emisores.

(***) Variación respecto a 2024.

El mayor monto procesado en el sistema de pagos de bajo valor correspondió a las Órdenes Electrónicas de Transferencia de Fondos (OETF) por Bs146.016 millones; de este importe, Bs109.123 millones (75%) corresponden a operaciones interbancarias entre clientes de diferentes entidades financieras, que se compensan en el MLD del LIP y en cámaras de compensación y liquidación; Bs32.791 millones (22%) a operaciones intrabancarias realizadas entre cuentas de clientes de una misma entidad financiera y Bs4.102 millones (3%) a operaciones por concepto de pago de servicios que se procesan a través de banca electrónica y banca móvil. **(Cuadro 3).**

Cuadro 3
Clasificación de operaciones de OETF*
(En millones de bolivianos y número de operaciones al mes de febrero de cada año)

Tipo	2022	2023	2024	2025	Var(%)**
Valor (millones de Bs)	90.321	101.335	112.926	146.016	29%
Interbancarias	57.797	71.711	80.876	109.123	35%
Intrabancarias	28.506	25.737	28.103	32.791	17%
Pago de servicios	4.018	3.888	3.947	4.102	4%
Volumen (número de operaciones)	18.099.527	29.435.078	58.967.342	121.077.799	105%
Interbancarias	11.580.832	21.768.279	47.360.534	108.886.706	130%
Intrabancarias	5.226.063	6.469.397	10.123.845	10.581.041	5%
Pago de servicios	1.292.632	1.197.402	1.482.963	1.610.052	9%

FUENTE: BCB, ACCL, UNILINK, EIF.

ELABORACIÓN: BCB - Gerencia de Entidades Financieras.

(*) Considera las operaciones efectuadas a través de la ACH, MLD y UNILINK.

(**) Variación respecto a 2024.

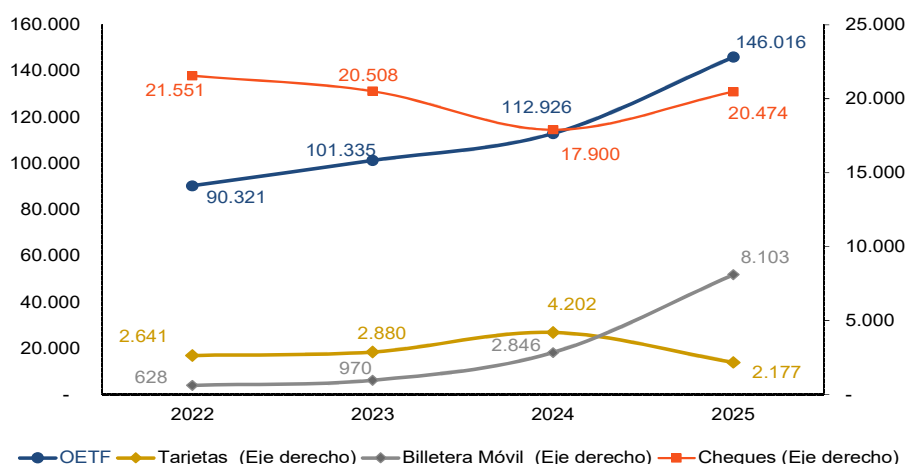


“2025 BICENTENARIO DE BOLIVIA”

Calle Ayacucho esquina Mercado - Teléfono: (591-2) 2409090 - Fax: (591-2) 2661590
www.bcb.gob.bo - bancocentraldebolivia@bcb.gob.bo - La Paz - Bolivia

El valor de las operaciones de pago con tarjetas electrónicas disminuyó en 48% con respecto a similar periodo de la gestión anterior, pasando de Bs4.202 millones a Bs2.177 millones. En contraste, destaca el incremento en las operaciones con billetera móvil (185%), de Bs2.846 millones a Bs8.103 millones y finalmente, el valor de las operaciones con cheques que se incrementó en 14%, de Bs17.900 millones a Bs20.474 millones. (**Gráfico 4**).

Gráfico 4
Valor de OETF, billetera móvil, cheques, tarjetas electrónicas*
(En millones de bolivianos al mes de febrero de cada año)



FUENTE: BCB, ACCL, UNILINK, EIF, ATC, LINKSER, E-FECTIVO.
ELABORACIÓN: BCB - Gerencia de Entidades Financieras.

(*) La información de tarjetas electrónicas considera las transacciones de pago a través de Puntos de Venta (POS) nacionales y operaciones con tarjetas nacionales en el exterior; no incluye operaciones de retiro o adelanto de efectivo en Cajeros Automáticos (ATM). Billetera Móvil considera las operaciones de E-FECTIVO, BNB, BGA, BCR y BUN
Nota: La información de Billetera móvil de 2024, presenta variaciones debido a la reclasificación de las operaciones de los emisores.

Desde el punto de vista de la composición del volumen de operaciones, al mes de febrero 2025 la participación de las OETF fue mayoritaria, (56%; 121.077.799 transacciones) respecto del total procesado con otros instrumentos de pago del sistema de pagos de bajo valor seguido de billetera móvil (38%; 82.153.525 transacciones), frente a las tarjetas electrónicas (6%; 14.065.413 transacciones), y cheques (0,2%; 340.540 transacciones). El volumen alcanzado por las operaciones procesadas en el sistema de pagos de bajo valor fue el resultado de las acciones del BCB, que en el marco de sus tareas de regulación, normó la interoperabilidad plena de canales e instrumentos de pago, la gratuidad en el procesamiento de órdenes de pago en canales electrónicos, facilitó la adopción de innovaciones tecnológicas que simplifican los procesos y realizó esfuerzos en la difusión de los instrumentos electrónicos de pago resaltando sus características de seguridad y oportunidad (**Gráfico 5**).

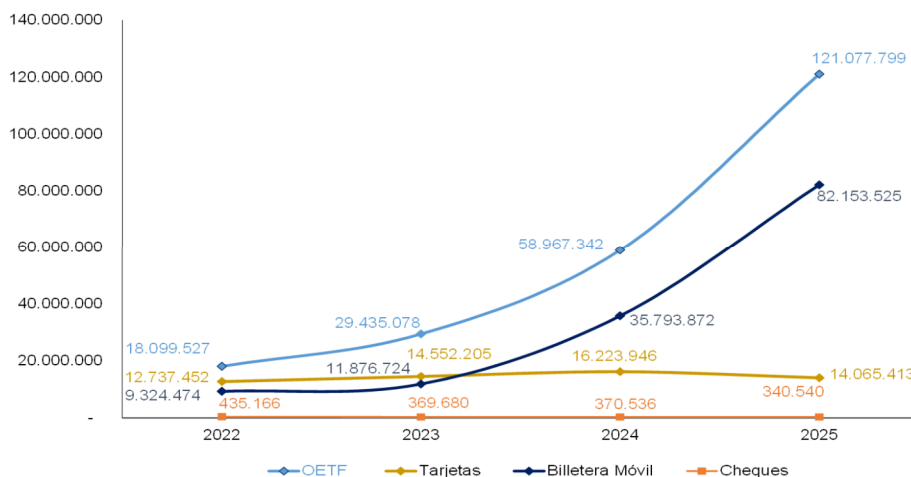


"2025 BICENTENARIO DE BOLIVIA"

Calle Ayacucho esquina Mercado - Teléfono: (591-2) 2409090 - Fax: (591-2) 2661590
www.bcb.gob.bo - bancocentraldebolivia@bcb.gob.bo - La Paz - Bolivia

Al mes de febrero 2025, se mantiene la tendencia creciente en el volumen de operaciones procesadas con instrumentos electrónicos de pago, donde destaca el incremento en las operaciones de billetera móvil en 130%, seguidas de las OETF que se incrementaron en un 105%, en cuanto a las tarjetas electrónicas, se registró una disminución del 13%, respecto de la gestión anterior. La constante modernización del sistema de pagos nacional, así como las acciones en los ámbitos regulatorio y de desarrollo de proyectos, han propiciado la adopción de innovaciones tecnológicas como es el caso de los pagos inmediatos con QR, los pagos sin contacto con tarjetas electrónicas y la billetera móvil. Estos avances han permitido consolidar la integración e interoperabilidad del sistema de pagos nacional democratizando el acceso de la población a servicios financieros regulados, contribuyendo a la inclusión financiera (**Gráfico 5**).

Gráfico 5
Volumen de operaciones de OETF, billetera móvil, cheques, tarjetas electrónicas*
(En número de operaciones al mes de febrero de cada año)



FUENTE: BCB, ACCL, UNILINK, EIF, ATC, LINKSER, E-FECTIVO.
ELABORACIÓN: BCB - Gerencia de Entidades Financieras.

(*)La información de tarjetas electrónicas considera las transacciones de pago a través de Puntos de Venta (POS) nacionales y operaciones con tarjetas nacionales en el exterior; no incluye operaciones de retiro o adelanto de efectivo en Cajeros Automáticos (ATM)). Billetera Móvil considera las operaciones de E-FECTIVO, BNB, BGA, BCR y BUN.

Nota: La información de Billetera móvil de 2024, presenta variaciones debido a la reclasificación de las operaciones de los emisores.

Las transacciones con cheques alcanzaron un valor de Bs20.474 millones (**Gráfico 4**), de los cuales Bs15.570 millones (76%) corresponden a cheques propios pagados por los bancos emisores y Bs4.904 millones (24%) a cheques ajenos compensados en la Cámara de Compensación de Cheques (CCC). El valor promedio de las operaciones con cheques (Bs60.123) fue superior en 24% al promedio registrado en la gestión 2024 (Bs48.307) valor consistente con su naturaleza de uso para pagos comerciales de importante cuantía, principalmente por empresas (**Gráfico 6**).

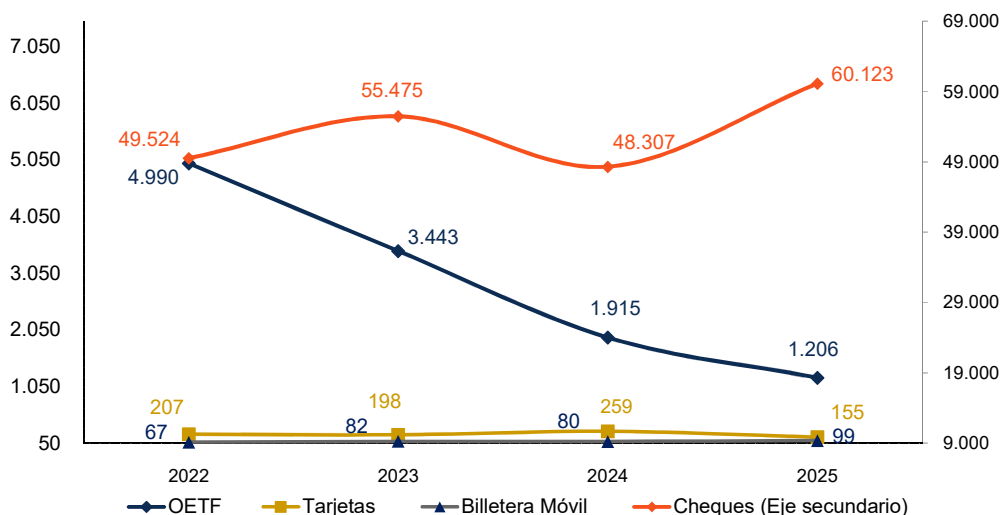


"2025 BICENTENARIO DE BOLIVIA"

Calle Ayacucho esquina Mercado - Teléfono: (591-2) 2409090 - Fax: (591-2) 2661590
www.bcb.gob.bo - bancocentraldebolivia@bcb.gob.bo - La Paz - Bolivia

El promedio por operación con OETF fue de Bs1.206 monto inferior en Bs709 (37%) al registrado en el mismo periodo de 2024 (Bs1.915), lo que muestra que la gratuidad en el procesamiento de transferencias electrónicas hasta Bs50.000² ha dinamizado los pagos entre los usuarios para el procesamiento de transacciones cotidianas. El promedio por operación de las transacciones con tarjetas fue Bs155, menor en Bs104 (40%) al registrado en la gestión anterior (Bs259); finalmente que el valor promedio de las transacciones a través de billetera móvil fue de Bs99, cifra mayor en Bs19 (24%) al promedio registrado en la gestión 2024 (Bs80). La disminución del monto promedio por transacción con Instrumentos Electrónicos de Pago (IEP) mantuvo su tendencia descendente, consistente con los nuevos hábitos de consumo orientados al mayor uso para procesar pagos por montos pequeños, así como compras, pagos en plataformas de contenidos digitales y de comercio electrónico de bienes y servicios y pagos con QR de distinta naturaleza, entre otros. **(Gráfico 6).**

Gráfico 6
Valor promedio por operación de pagos de bajo valor (*)
(Expresado en bolivianos)



FUENTE: BCB, ACCL, UNILINK, EIF, ATC, LINKSER, E-FECTIVO.

ELABORACIÓN: BCB - Gerencia de Entidades Financieras.

(*) La información de tarjetas electrónicas considera las transacciones de pago a través de Puntos de Venta (POS) nacionales y operaciones con tarjetas nacionales en el exterior; no incluye operaciones de retiro o adelanto de efectivo en Cajeros Automáticos (ATM). Billetera Móvil considera las operaciones de E-FECTIVO, BNB, BGA, BCR y BUN.

Nota: La información de Billetera móvil de 2024, presenta variaciones debido a la reclasificación de las operaciones de los emisores.

² Resolución de Directorio (R.D.) N° 49/2018 de 10 de abril de 2018 que aprueba "Tarifas máximas para Órdenes Electrónicas de Transferencias de Fondos", reemplazada con la R.D. N° 019/2025 de 18 de febrero de 2025, vigente desde 1 de marzo de 2025.

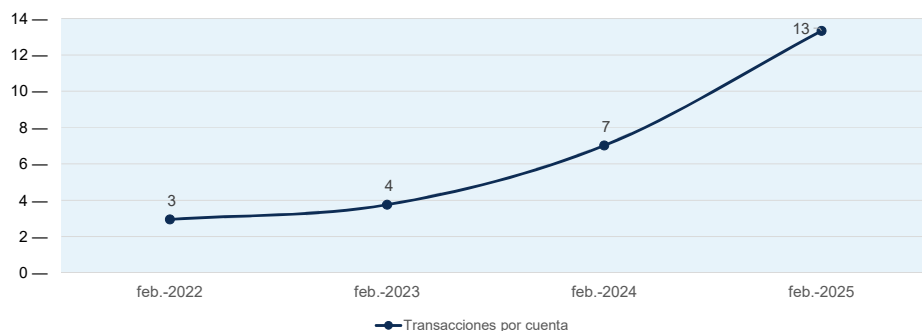


"2025 BICENTENARIO DE BOLIVIA"

Calle Ayacucho esquina Mercado - Teléfono: (591-2) 2409090 - Fax: (591-2) 2661590
www.bcb.gob.bo - bancocentraldebolivia@bcb.gob.bo - La Paz - Bolivia

En un contexto de constante crecimiento del uso de los IEP, un indicador relevante para medir el desarrollo de los pagos de bajo valor es el promedio de transacciones realizadas por cuenta de depósito, considerando que las operaciones con instrumentos de pago se canalizan a través de las cuentas de ahorro y cuentas corrientes en las EIF, a las que están asociadas IEP de bajo valor. En este sentido, al mes de febrero de 2025 la cantidad promedio de operaciones procesadas por cuenta con instrumentos de pago por cuenta fue de 13 transacciones cifra superior en 333% a la observada en febrero de 2022 (3 transacciones, **Gráfico 7**).

Gráfico 7: Transacciones promedio de bajo valor por cuenta
(En número de operaciones)



Fuente: ACCL, UNILINK, ATC, LINKSER, E-FECTIVO ESPM, EIF
Elaboración: Banco Central de Bolivia

LIQUIDACIÓN DE VALORES

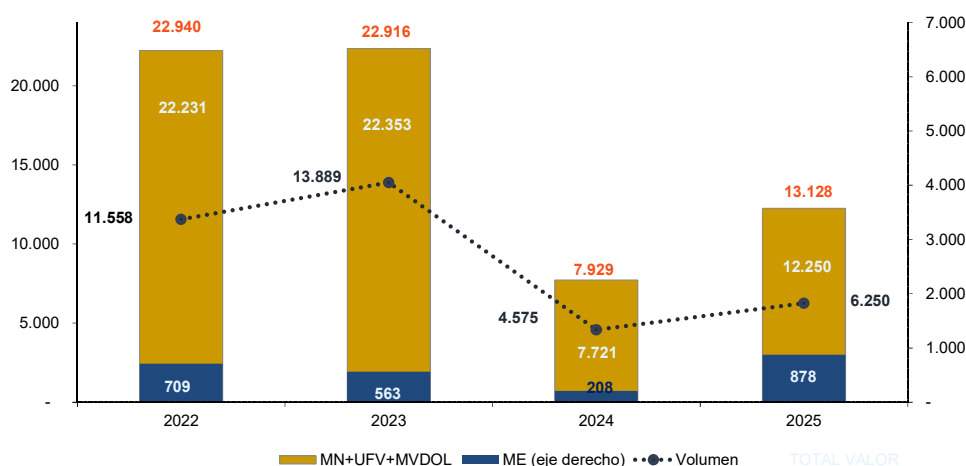
A través de la EDV se compensaron 6.250 transacciones con valores desmaterializados que fueron negociados en la Bolsa Boliviana de Valores (BBV); el valor total transado fue Bs13.128 millones, superior en Bs5.199 millones (66%) al registrado en la gestión anterior (Bs7.929 millones) como resultado de un mayor dinamismo en el mercado de valores y la negociación de Bonos del Tesoro y Depósitos de Plazo Fijo en la BBV. (**Gráfico 8**). Al mes de febrero de 2025, las operaciones en MN y UFV representaron 93% del total negociado, la mayor parte de estos valores correspondió a los de renta fija, particularmente DPF (44%), Letras del BCB, Pagares y Bonos BCB y de LP (51%). La liquidación neta de estos valores es realizada a través del LIP y al mes de febrero de 2025 alcanzó Bs2.831 millones.



“2025 BICENTENARIO DE BOLIVIA”

Calle Ayacucho esquina Mercado - Teléfono: (591-2) 2409090 - Fax: (591-2) 2661590
www.bcb.gob.bo - bancocentraldebolivia@bcb.gob.bo - La Paz - Bolivia

Gráfico 8
Operaciones con valores desmaterializados
(En millones de bolivianos y número de operaciones al mes de febrero de cada año)



FUENTE:
ELABORACIÓN:

EDV.
BCB – Gerencia de Entidades Financieras

PARTICIPACIÓN DE LA MONEDA NACIONAL EN EL SISTEMA DE PAGOS

Las operaciones en el sistema de pagos nacional para el periodo febrero 2025 tuvieron una participación mayoritaria de la MN de 98% respecto del total. En el sistema de pagos de alto valor su participación fue de 96%; en los pagos minoristas de 99%; y en valores negociados de 93%.

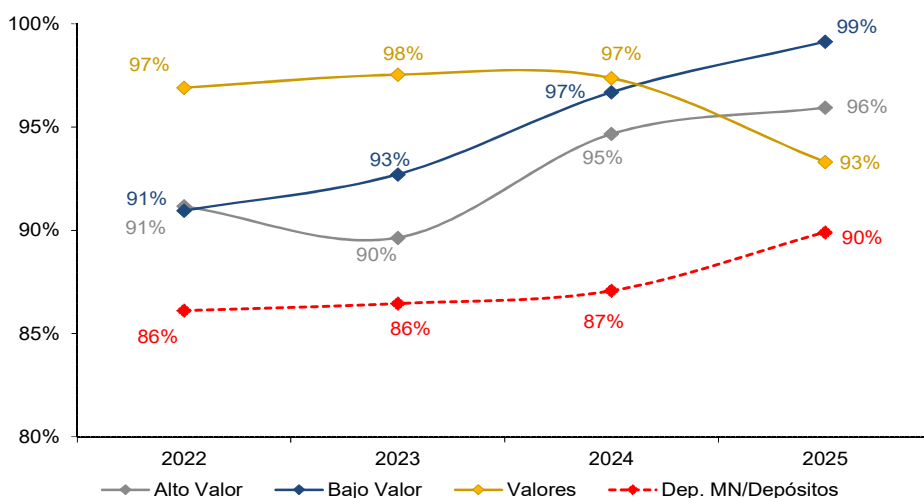
De igual manera, este comportamiento se observó en los depósitos en el sistema financiero, que están vinculados a los instrumentos electrónicos de pago a través de su asociación con cuentas corrientes y cuentas de ahorro. En ese contexto, se destaca que el 90% de los depósitos está constituido en MN (**Gráfico 9**).



“2025 BICENTENARIO DE BOLIVIA”

Calle Ayacucho esquina Mercado - Teléfono: (591-2) 2409090 - Fax: (591-2) 2661590
www.bcb.gob.bo - bancocentraldebolivia@bcb.gob.bo - La Paz – Bolivia

Gráfico 9
Participación de la MN en el valor de las transacciones del sistema de pagos
(En porcentajes al mes de febrero de cada año)



FUENTE: BCB, ACCL, UNILINK, EIF, EDV, ATC, LINKSER, E-FECTIVO.
ELABORACIÓN: BCB - Gerencia de Entidades Financieras.

OPERACIONES DE PROVISIÓN DE LIQUIDEZ

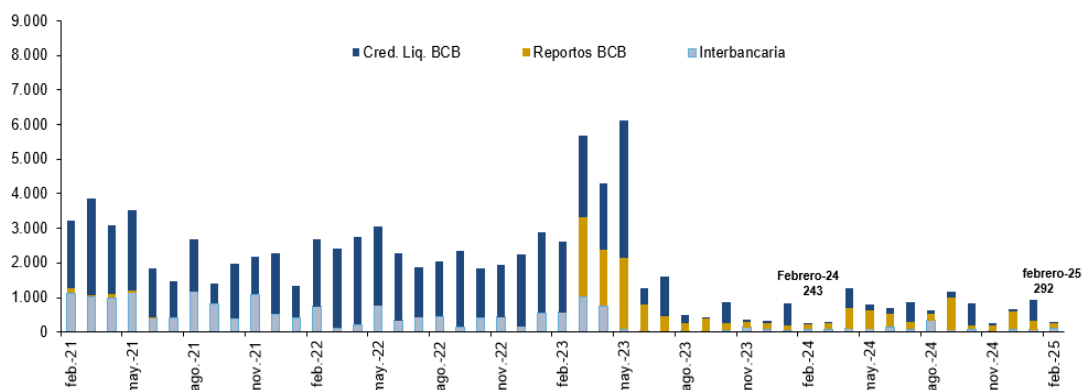
Las operaciones de provisión de liquidez permitieron a las entidades de intermediación financiera cubrir sus requerimientos al mes de febrero que alcanzaron a Bs1.259 millones, cifra superior en Bs148 millones a la de la gestión anterior (Bs1.111 millones). Del total de operaciones correspondientes a este periodo, el 55% fue cubierto por créditos de liquidez del BCB, gestionados por los participantes de manera automática a través del MLH-LIP, 30% por operaciones de reporto y el restante 15% por el mercado interbancario (**Cuadro 4 y Gráficos 10 y 11**). Al mes de febrero, con la finalidad de otorgar mayor liquidez al sistema financiero y atender requerimientos transitorios de recursos se procesaron operaciones de reporto por Bs381 millones. Comparados con el mismo periodo de la anterior gestión, los requerimientos de liquidez en ME tuvieron una disminución de Bs12 millones (38%), y en MN un incremento de Bs161 millones (15%), el 98% de la liquidez requerida fue en MN.



“2025 BICENTENARIO DE BOLIVIA”

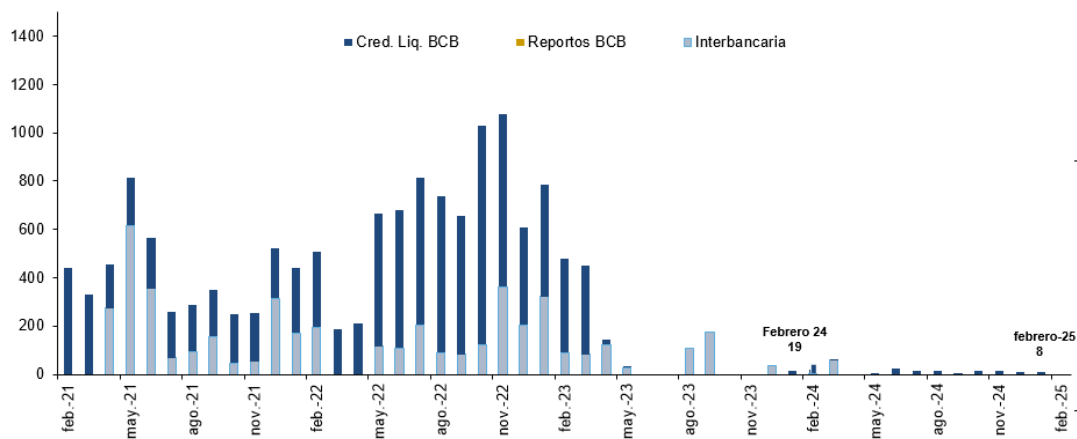
Calle Ayacucho esquina Mercado - Teléfono: (591-2) 2409090 - Fax: (591-2) 2661590
www.bcb.gob.bo - bancocentraldebolivia@bcb.gob.bo - La Paz – Bolivia

Gráfico 10
Operaciones mensuales de provisión de liquidez en MN y UFV
(En millones de bolivianos)



FUENTE: BCB, EIF.
ELABORACIÓN: BCB – Gerencia de Entidades Financieras.

Gráfico 11
Operaciones mensuales de provisión de liquidez en ME
(En millones de bolivianos)



FUENTE: BCB, EIF.
ELABORACIÓN: BCB – Gerencia de Entidades Financieras.

Cuadro 4
Valor de las operaciones de provisión de liquidez
(En millones de bolivianos al mes de febrero de cada año)

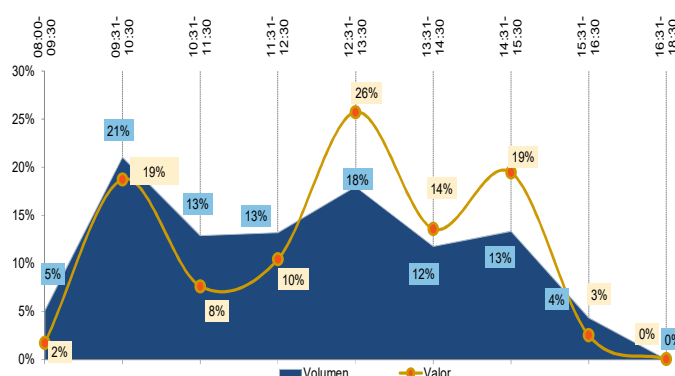
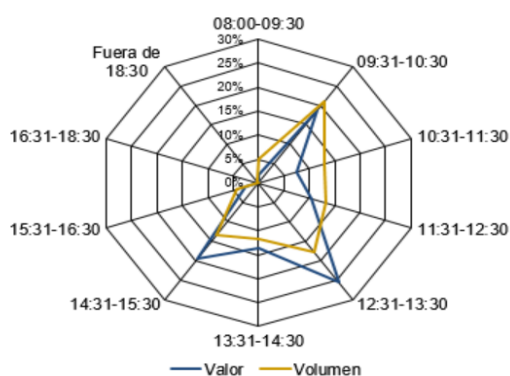
	2022	2023	2024	2025
Interbancario	1.519	1.539	140	187
MN	1.152	1.127	136	187
ME	367	412	3	0
Reporto	0	0	280	381
MN	0	0	280	381
ME	0	0	0	0
Fondo RAL Tramo I y II	3.469	5.240	691	692
MN	2.883	4.387	661	671
ME	585	853	30	21
TOTAL	4.987	6.779	1.111	1.259

FUENTE: BCB, EIF.
ELABORACIÓN: BCB – Gerencia de Entidades Financieras.

INDICADORES DE DESEMPEÑO

Las operaciones del sistema de pagos de alto valor se procesaron de manera fluida durante el mes de febrero, el mayor flujo de operaciones procesadas a través del MLH-LIP se produjo en el horario de 12:31 a 13:30, en el que se procesó el 26% del valor de las transacciones (**Gráfico 12**).

Gráfico 12
Distribución porcentual mensual de las operaciones durante el día
(En porcentaje al mes de febrero 2025)



FUENTE: BCB.
ELABORACIÓN: BCB – Gerencia de Entidades Financieras.

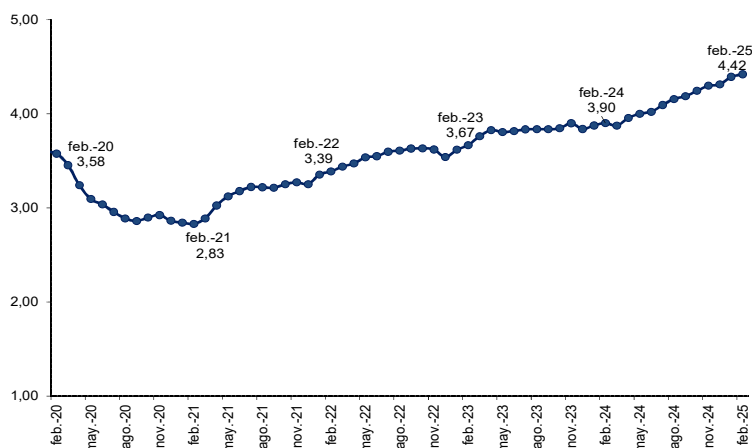


"2025 BICENTENARIO DE BOLIVIA"

Calle Ayacucho esquina Mercado - Teléfono: (591-2) 2409090 - Fax: (591-2) 2661590
www.bcb.gob.bo - bancocentraldebolivia@bcb.gob.bo - La Paz – Bolivia

El índice de rotación de depósitos (IRD), calculado como el cociente entre el valor procesado por el sistema de pagos minorista y el valor de los depósitos del público en el sistema financiero, es una medida del número de veces que el dinero se moviliza utilizando instrumentos electrónicos de pago a través del sistema de pagos de bajo valor para financiar los pagos de la economía. A febrero de 2025, este indicador muestra que los depósitos del público en el sistema financiero se movilizaron 4,42 veces, debido al notable incremento en las operaciones con instrumentos electrónicos de bajo valor y a un aumento en los depósitos que recuperan su tendencia creciente previa al período de estrés financiero (Gráfico 13).

Gráfico 13
Valor de las operaciones de bajo valor / Depósitos del público
(En número de veces)



FUENTE: BCB, ACCL, UNILINK, EIF, ATC, LINKSER, EFECTIVO.
ELABORACIÓN: BCB - Gerencia de Entidades Financieras.
NOTA: Datos de depósitos reclasificados.
Indicador incluye el período (mar 2024-feb 2025).