

5. SECTOR EXTERNO

5.1. BALANZA DE PAGOS

De acuerdo a datos preliminares de la balanza de pagos, se observa que ésta registró en 1988 un déficit global de \$us. 146 millones, el cual fue inferior al de los dos años precedentes. Esta reducción, resultó de una sustancial mejora en la cuenta corriente, pues su correspondiente saldo negativo se redujo de \$us. 404 millones a \$us. 177 millones. Por su parte, el superávit de la cuenta capital registró un leve descenso, pasando desde \$us. 37 millones (1987) a \$us. 31 millones (1988).

5.1.1. Cuenta Corriente

La disminución del desequilibrio en la cuenta corriente de la balanza de pagos, se debió principalmente a la reducción del 67,2% en el saldo negativo de la balanza comercial. Este a su vez resultó de un aumento en el valor de las exportaciones y una disminución en el de las importaciones.

CUADRO No. 27
BALANZA COMERCIAL
(En millones de \$us.)

	1987	1988
Exportaciones FOB	519	543
Importaciones CIF Frontera	(766)	(624)
Saldo Balanza Comercial	(247)	(81)

Los favorables precios de los principales minerales que Bolivia exporta, incidieron en un aumento del 30% en el valor de las exportaciones mineras. De esta manera, la minería se constituyó en el sector que aportó la mayor proporción de divisas (45,5% del total) por concepto de exportaciones, desplazando del primer lugar al sector hidrocarburos, pues éste disminuyó su participación del 45,0% al 36,5%. Por su parte, los productos no tradicionales contribuyeron con el 18,0% restante, manteniendo virtualmente el aporte del año anterior.

CUADRO No. 28
BOLIVIA: RESUMEN DE LA BALANZA DE PAGOS
(En millones \$us.)

P A R T I D A S	1987	1988 (p)	VARIACION ABSOLUTA
I. <u>CUENTA CORRIENTE (A+B)</u>	(404)	(177)	227
A. <u>Bienes, Servicios y Renta (1+2+3)</u>	(525)	(363)	162
1. <u>Mercancías</u>	(247)	(81)	166
Exportaciones FOB 1/	519	543	24
Importaciones CIF	(766)	(624)	142
2. <u>Servicios</u>	(19)	(18)	1
Exportaciones	134	131	(3)
Importaciones	(153)	(149)	4
3. <u>Renta de la Inversión</u>	(259)	(264)	(5)
i) Recibida	14	16	2
ii) Debita	(273)	(280)	(7)
- Intereses Pagados Deuda Pública			
Externa de Med. y Lgo. Plazo	(85)	(81)	4
- Otros Intereses Pagados	(44)	(50)	(6)
- Intereses no Pagados	(120)	(131)	(11)
- Otra Renta	(24)	(18)	6
B. <u>Transferencias Unilaterales</u>	121	186	65
II. <u>CUENTA CAPITAL</u>	37	31	(6)
A. <u>Inversión Directa</u>	36	30	(6)
B. <u>Otro Capital</u>	1	1	0
i) Capital a Med. y Lgo. Plazo	(57)	15	72
- Desembolsos Deuda Pub. Ext.			
Mediano y Largo Plazo	238	322	84
- Amortizaciones Pagadas Deuda			
Púb. Ext. Med. y Lgo. Pzo.	(85)	(93)	(8)
- Amortizaciones no Pagadas	(196)	(83)	113
- Otro Capital (Neto)	(14)	(131)	(117)
ii) Errores y Omisiones	58	(14)	(72)
III. <u>TOTAL TRANSACCIONES CORRIENTE Y MOVIMIENTO DE CAPITAL (I + II)</u>	(367)	(146)	221
A. <u>ITEMS DE CONTRAPARTIDA</u>	0	0	0
B. <u>FINANCIAMIENTO EXCEPCIONAL</u>	289	139	(150)
C. <u>RESERVAS INTERNACIONALES NETAS</u>	78	7	(71)
(Aumento = -)			
- Banco Central	78	7	(71)

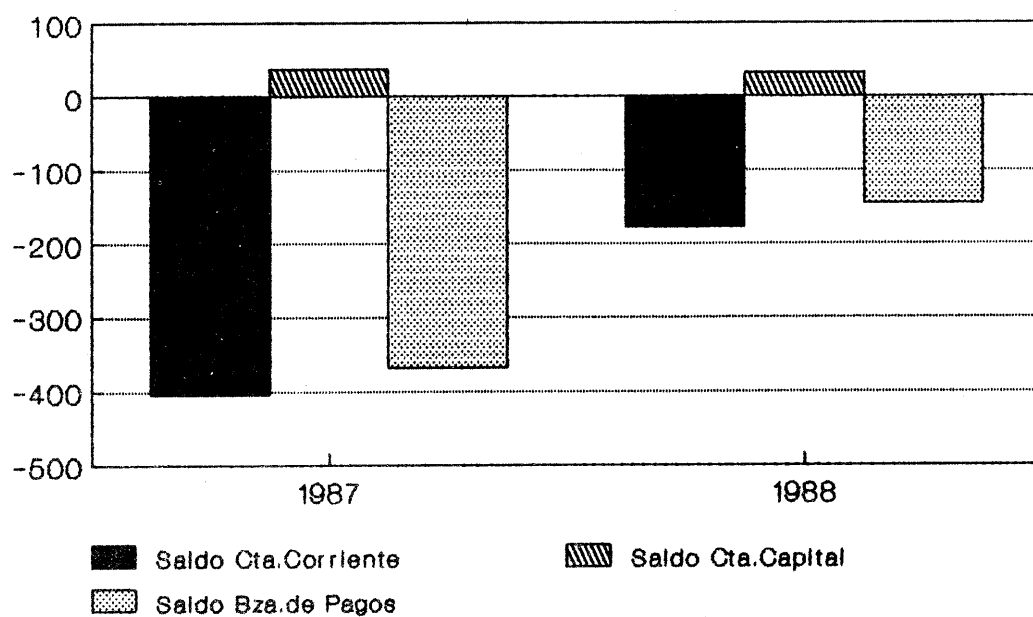
FUENTE : BCB. Gerencia de Estudios Económicos - Gerencia de División de Balanza de Pagos

(1) : Excluye gastos de fundición

(p) : Cifras preliminares: La elaboración de las estadísticas en base a recomendaciones de la Cuarta Edición del Manual de Balanza de Pagos del FMI (1977).

BALANZA DE PAGOS

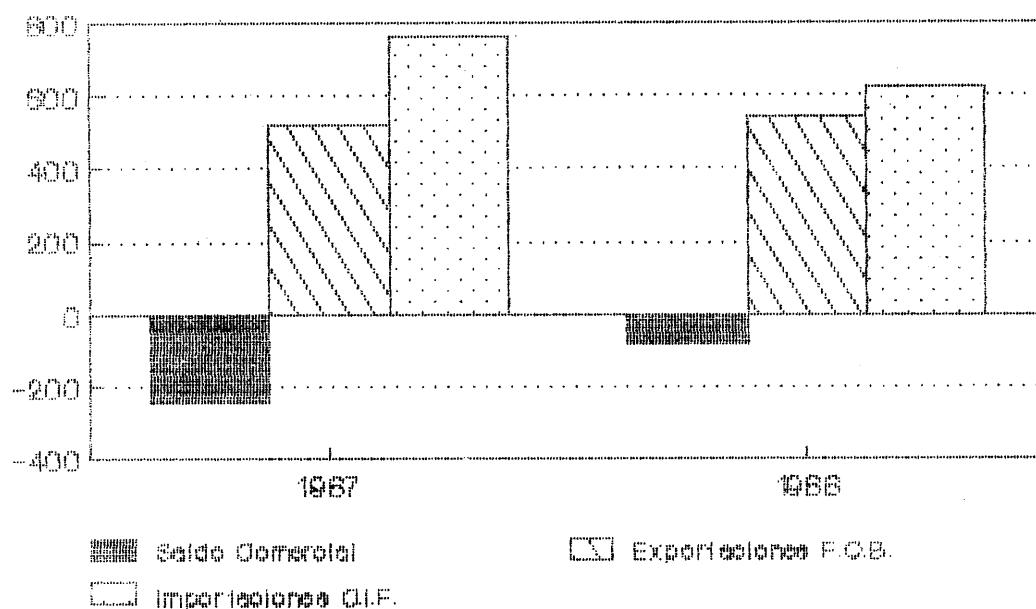
- En Mills. de \$us -



B.C.B. Gerencia de Balanza de Pagos

BALANZA COMERCIAL

- En Mils. de \$us -



B.O.B. Gols Balanza de Pagos

CUADRO No. 29

BOLIVIA: EXPORTACIONES TOTALES

(En millones de \$us.)

	1 9 8 7		1 9 8 8		
	VALOR	ESTRUC.	VALOR	ESTRUC.	VARIAC.
	CIF (P)	%	CIF (p)	%	1988-87
1. MINERALES	207	36,0	273	45,5	31,7
2. HIDROCARBUROS	256	45,0	219	36,5	(14,4)
3. PROD. NO TRAD. 1/	106	19,0	108	18,0	1,8
T O T A L	569	100,0	600	100,0	5,4

FUENTE : Ministerio de Minería y Metalurgia.

ELABORADO: BCB. Gerencia de División de Balanza de Pagos.

1/ : Incluye Efectos Personales

Las exportaciones de minerales (CIF) impulsadas por las ventas externas de estaño, oro, cinc y plata registraron el mayor dinamismo durante 1988, pues se incrementaron en 38,5%. Las cotizaciones del estaño se expandieron en 4,5%, permitiendo que la participación de este producto, en el valor total de ventas externas de minerales, alcanzara al 15,9% (6,0% en 1987).

CUADRO No. 30

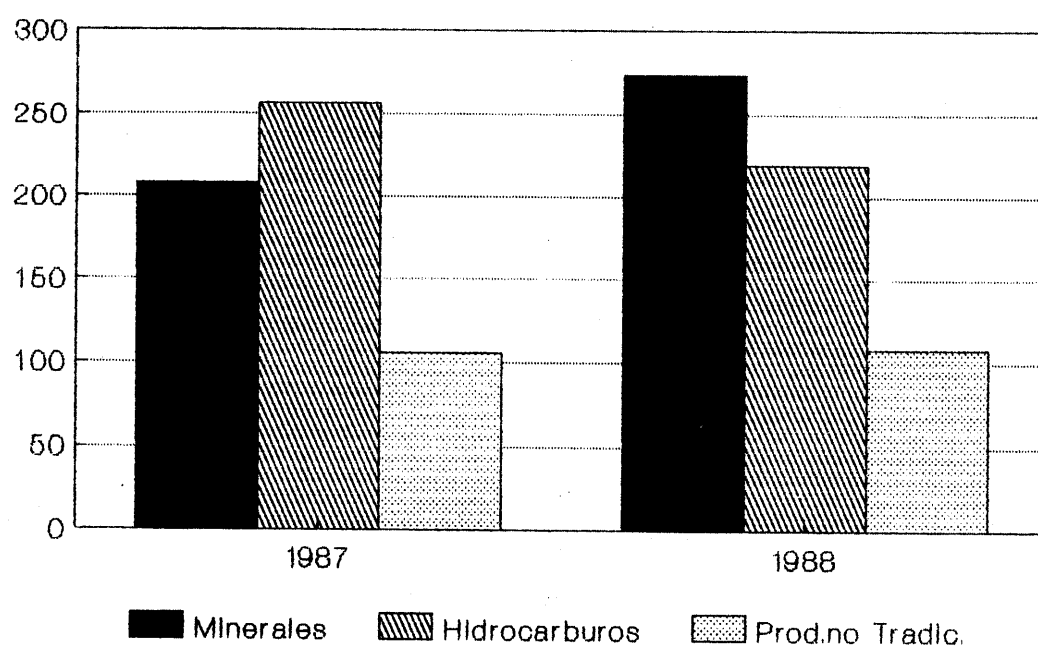
EXPORTACIONES CIF DE LOS PRINCIPALES MINERALES

(En millones de \$us.)

	METALICOS		CONCENTRADOS		TOTAL		VARIAC.
	1987	1988	1987	1988	1987	1988	RELATI.
Estaño	13	43	56	34	69	77	11,6
Antimonio	3	2	19	15	22	17	(22,7)
Cinc	-	-	33	60	33	60	81,8
Plomo	-	-	4	6	4	6	50,0
Wolfram	-	-	5	5	5	5	-
Plata	-	-	34	44	34	44	29,4
Oro	-	-	38	60	38	60	57,9
Otros	1	2	1	2	2	4	100,0
	17	47	190	226	207	273	31,9

EXPORTACIONES

- En Mills de \$us -



Gerencia Balanza de Pagos

El valor de las exportaciones de hidrocarburos durante el año que se analiza mostró una caída superior al 14%, aspecto que determinó que estas exportaciones pasaran a un segundo lugar en su contribución al valor total de las ventas externas. Ello se debió al hecho que el precio del gas bajó de \$us. 3,3 a \$us. 2,7 en promedio por millar de pies cúbicos.

CUADRO No. 31
BOLIVIA: EXPORTACIONES DEL SECTOR HIDROCARBUROS

	VOLUMEN	1 9 8 7		VOLUMEN	1 9 8 8	
		PRECIO UNIT.	VALOR CIF MILL \$US		PRECIO UNIT.	VALOR CIF MILL \$US
<u>GAS NATURAL 1/ AÑO</u>	74.864	3,3	249	78.702	2,73	215
I Trimestre	16.375	3,5	57	19.362	3,03	59
II Trimestre	18.411	3,4	63	19.644	2,79	55
III Trimestre	20.006	3,4	68	19.872	2,64	52
IV Trimestre	20.072	3,0	61	19.824	2,48	49
<u>DIESEL OIL 2/</u>	330		7	200		4
T O T A L			256			219

FUENTE : BCB. Gerencia División Balanza de Pagos.

1/ : Millones de P3

2/ : Miles de Barriles

Entre las exportaciones no tradicionales, que alcanzaron a \$us 108 millones, se destacaron los cueros, el café y la soya. Las ventas externas de cuero, se incrementaron en 150,0% debido a un aumento del 15,0% en su precio. El restablecimiento de las cuotas de exportación de café por parte de EE.UU y el crecimiento del 19% en las cotizaciones internacionales de este producto, se tradujeron en una expansión del 54,5% en el valor de las correspondientes exportaciones bolivianas, las cuales llegaron a constituir el 15,7% de las ventas externas de productos no tradicionales.

CUADRO No. 32
BOLIVIA: EXPORTACIONES CIF DE
PRODUCTOS NO TRADICIONALES (p)
(En millones de \$us)

	1987	1988	VARIACION %
Azúcar	9	6	(33,3)
Café	11	17	54,5
Soya	19	20	5,2
Maderas	31	25	(19,3)
Cuero	8	20	150,0
Castaña	7	6	(14,2)
Goma	2	2	--
Ganado	7	1	(89,7)
Artesanías	1	2	100,0
Varios 1/	11	9	(18,9)
	106	108	1,9

FUENTE : Dirección General de Aduanas:
Pólizas de Exportaciones.

ELABORADO: BCB. Gerencia de División de Balanza de Pagos.
VALOR OFICIAL CIF

1/ : Excluye Efectos Personales

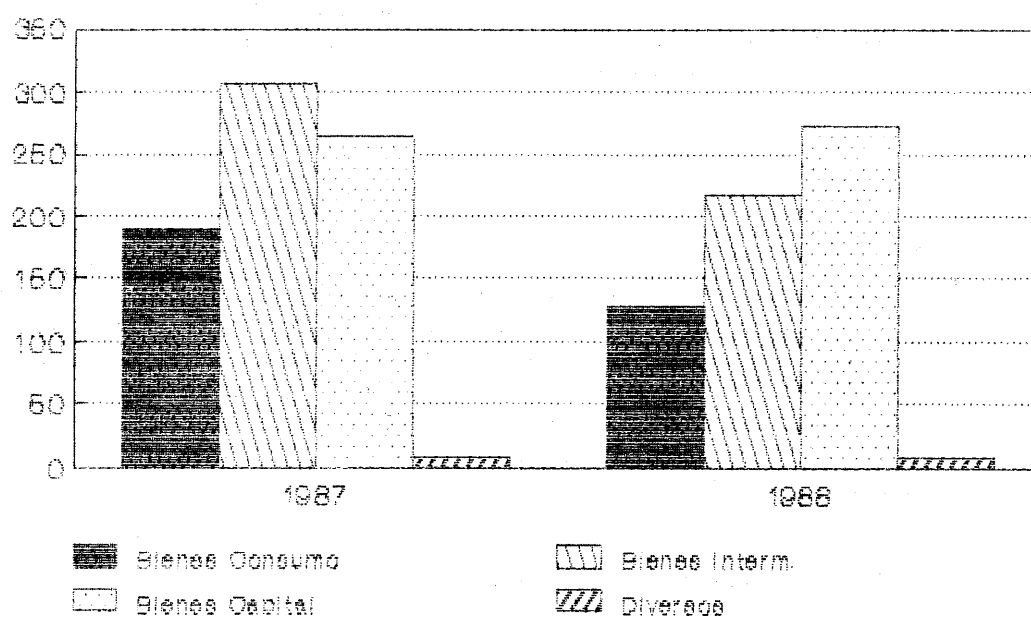
No obstante la sequía registrada en las principales zonas agrícolas del Oriente Boliviano, el valor de las exportaciones de soya registró un incremento del 5,2%. Esto se explica fundamentalmente por la evolución favorable de los mercados del Perú, Brasil y EE.UU. y por el incremento del 23% que experimentó el correspondiente precio promedio internacional.

Las importaciones de bienes registraron un descenso cercano al 18,0%, pues mientras en 1987 ascendían a \$us. 766 millones en 1988 llegaron a \$us. 624 millones.

Si se observan los niveles y variaciones de las compras externas por destino económico, se comprueba que tanto los bienes de consumo como los bienes intermedios registraron un descenso mayor al 30,0%. Sin embargo, la importación de bienes de capital registró un aumento del 3,8%.

IMPORTACIONES CIF

- En Mille de \$us -



Gota Balanza de Pagos

CUADRO No. 33
BOLIVIA: IMPORTACIONES CIF (p)
(En millones de \$us)

	BIENES CONSUMO	BIENES INTERM.	BIENES CAPITAL	DIVERSOS	TOTAL
1987 (p)	190	306	263	7	766
1988 (p)	127	217	273	7	624

FUENTE : Instituto Nacional de Estadísticas.

ELABORADO: BCB. Gerencia de División de Balanza de Pagos.

(p) : Cifras preliminares.

5.1.2. Cuenta Capital

Los mayores desembolsos provenientes de las entidades internacionales de crédito, para financiar proyectos de inversión, permitieron que la cuenta capital de la balanza de pagos registrara un superávit de \$us. 31 millones. A ello debe añadirse la reducción en los pagos de amortizaciones de deuda externa, resultantes de las operaciones de refinanciamiento y recompra.

5.2. RESERVAS INTERNACIONALES

Al 31 de diciembre de 1988, las reservas internacionales netas del Banco Central de Bolivia, arrojaron un saldo de \$us 161 millones, menores en \$us. 7 millones a las de 1987. Las reservas brutas totalizaron \$us 405 millones y fueron inferiores a las de 1987 en \$us 8 millones, debido principalmente al descenso de \$us. 81 millones en la cuenta "retención gas". Sin embargo, se registró un incremento de \$us. 75 millones en el rubro de depósitos a la vista y se consignó un nuevo activo de reservas por \$us. 4 millones, correspondiente a pesos andinos, los cuales fueron creados por el Fondo Andino de Reservas (FAR).

CUADRO No. 34

B.C.B. : RESERVAS INTERNACIONALES NETAS

(En millones de \$us)

D E T A L L E	1987	1988	VARIACIONES ABSOLUTAS
	(A)	(B)	(B-A)
I. RESERVAS BRUTAS	413	405	(8)
1.1. DIVISAS	162	231	69
1.1.1. Depósitos a la Vista	66	141	75
1.1.2. Depósitos a Plazo	75	67	(8)
1.1.3. Billetes y Monedas	21	23	2
1.2. ORO	38	38	0
1.3. D.E.G.	0	0	0
1.4. BONO AGENCIAS INTERNAC.	3	3	0
1.5. RETENCION ARGENTINA	210	129	(81)
1.6. PESOS ANDINOS	0	4	4
II. OBLIGACIONES:	245	244	(1)
2.1. CON EL F.M.I.	166	199	33
2.2. CON EL FAR	34	16	(18)
2.3. CORTO PLAZO	25	0	(25)
2.4. ALADI COMERCIAL	(1)	29	30
2.5. ALADI DEUDA-ARGENTINA			0
2.6. ENCAJE LEGAL	21	0	(21)
3. RESERVAS INT. NETAS (I-II)	168	161	(7)

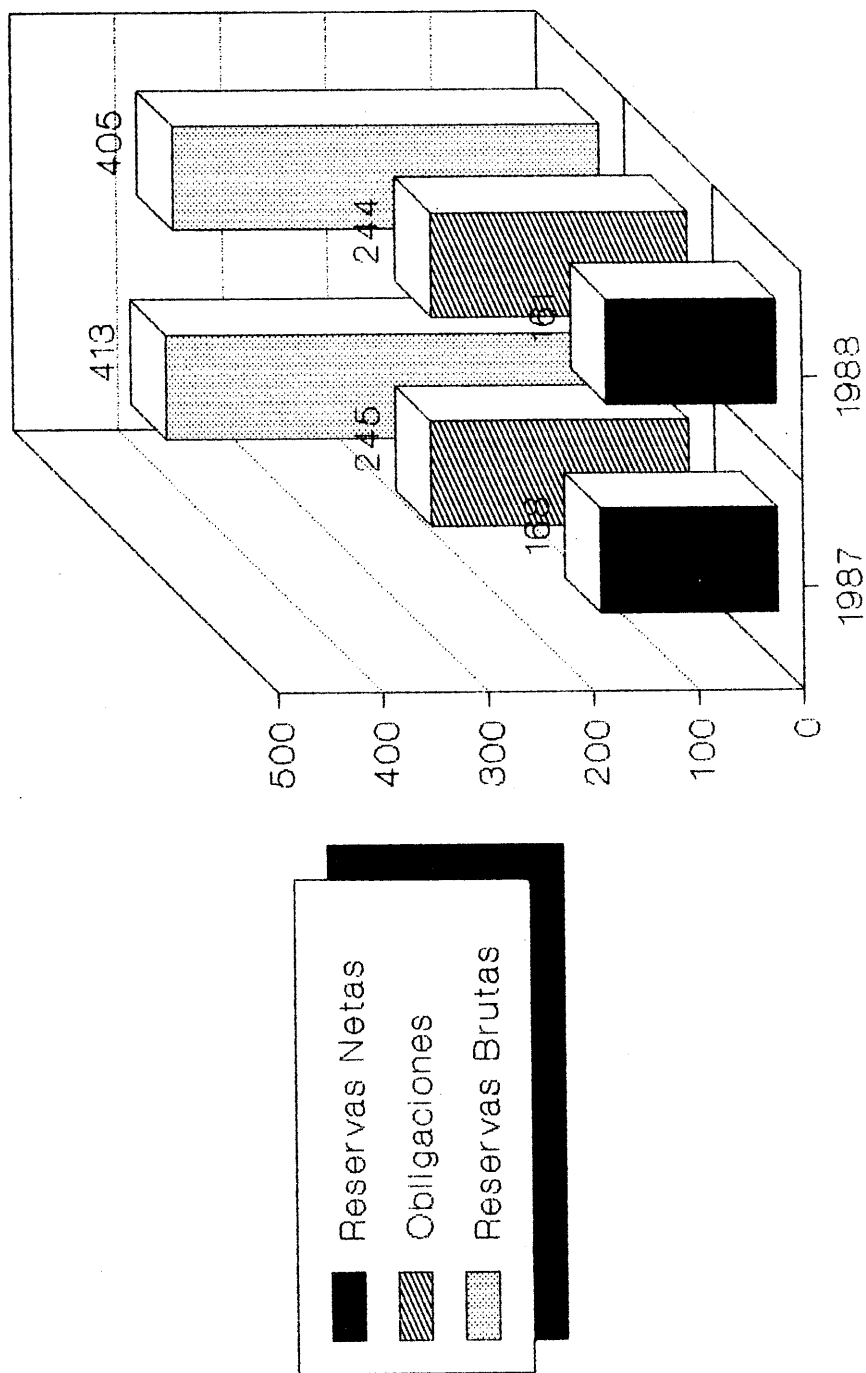
FUENTE: BCB. GERENCIA DE ESTUDIOS ECONOMICOS

DIVISION DE BALANZA DE PAGOS

NOTA: Cifras a fin de año.

RESERVAS INTERNACIONALES NETAS

- En Millones de \$us -



Gerencia de Balanza de Pagos

Por su parte, las obligaciones de corto plazo al registrar un saldo de \$us. 244 millones resultaron ser menores a las de 1987 en un millón de dólares (1,0%). Este resultado se explica por el descenso de las obligaciones contraídas con el FAR y por la cancelación de la deuda de corto plazo, contratada con el Banco "Sudameris" de Panamá. Sin embargo, con el FMI se contrajeron nuevas obligaciones, las mismas que correspondieron, por un lado al crédito de facilidad de ajuste estructural ampliado (ESAF) y por otro al de facilidad compensatoria. Además aumentó en \$us. 30 millones el saldo negativo del "Convenio de Crédito Recíproco".

5.3. BALANZA CAMBIARIA

La balanza cambiaria, que registra los movimientos de caja en moneda extranjera, en 1988 arrojó un saldo positivo de \$us 68 millones. En 1987 ese resultado fue negativo en \$us 103 millones. Los ingresos de divisas aumentaron en 57,8%, pues pasaron de \$us 682 millones (1987) a \$us 1.077 millones (1988). Dentro de éstos se destacan, por un lado los ingresos de capital, que crecieron en 155,7% y por otro los ingresos correspondientes a servicios corrientes y financieros, cuyo aumento fue de 117,2%. Los ingresos por exportaciones de bienes alcanzaron a \$us 432 millones, registrando un crecimiento del 34,1%.

CUADRO No. 35
INGRESO DE DIVISAS
(En millones de \$us.)

	1987	1988	VARIACION RELATIVA %
Bienes	322	432	34,1
Servicios	40	87	117,2
Capital	128	328	155,7
Donaciones y Otros	192	230	19,6
Total Ingresos	682	1.077	57,8

FUENTE : BCB. Gerencia de División de Balanza de Pagos

Por su parte, los egresos de divisas experimentaron también un importante crecimiento (28,5%). Las erogaciones correspondientes al servicio de deuda externa de corto y largo plazo mostraron el mayor incremento (88,6%). Las amortizaciones de capital fueron de \$us 166 millones y el pago de intereses ascendió a \$us 82 millones. La salida de divisas por concepto de importaciones de bienes fue de \$us. 629 millones, superior en 16,3% a la de 1987.

CUADRO No. 36
EGRESOS DE DIVISAS
(En millones de \$us)

	1987	1988	VARIACION RELATIVA %
Bienes	541	629	16,3
Servicios	68	75	9,6
Servicio Deuda Externa	131	248	88,6
Otros	45	57	28,5
Total Egresos	785	1.009	28,5

5.4. TIPO DE CAMBIO

El tipo de cambio promedio diario del mes de diciembre de 1988, fue de Bs 2,45 por dólar estadounidense y superior en 12,1% al correspondiente valor de diciembre de 1987. Esto comprueba el hecho que entre el tipo de cambio oficial y paralelo no existían virtualmente diferencias. En efecto, el precio promedio de este último fue de Bs 2,23 en diciembre de 1987 y de Bs 2,47 en diciembre de 1988. Es mas, lo indicado demuestra la presencia de un importante grado de estabilidad cambiaria y, por tanto, que la oferta de divisas que existía en la economía boliviana, cubrió los requerimientos de los demandantes, ya sea con fines de importación y/o de cualesquier otra índole.

5.5. DEUDA PUBLICA EXTERNA

5.5.1. Saldo de la Deuda Pública

El saldo adeudado al 31 de diciembre de 1988 fue de \$us. 4.062 millones, menor en aproximadamente 6,0% al de 1987, lo cual muestra los efectos de la estrategia del Gobierno tendiente a reducir el peso de la deuda externa sobre la economía interna. De esta manera se logró recomprar la deuda contraída con la banca privada internacional al precio del mercado secundario de valores, recompra que a su vez se efectuó mediante la emisión de bonos de inversión. De este modo, los compromisos con la banca comercial se redujeron de \$us. 678 millones a \$us. 371 millones entre los meses de diciembre de 1987 y de 1988. Adicionalmente, la condonación de la deuda contraída con Holanda redujo el saldo en otros \$us. 16 millones. Las operaciones descritas permitieron que el saldo total de la deuda externa disminuyera desde un nivel equivalente al 107,0% del PIB (1987) a otro de 95,0% (1988).

Como resultado de la captación de préstamos de largo plazo, en condiciones más concesionales, la deuda multilateral creció en más del 10,0%, mientras que la bilateral descendió en 2,2%, durante 1988. La composición de la deuda total a fines de 1988 muestra que el 54,4% era adeudado a fuentes bilaterales, el 35,0% a acreedores multilaterales y el 10,6% restante correspondía a créditos privados sin aval.

5.5.2. Montos Contratados

El monto total de los préstamos contratados durante 1988 alcanzó a \$us. 366,0 millones. La mayor parte de este monto tuvo su origen en fuentes oficiales, correspondiendo cerca del 72,0% a organizaciones multilaterales y el 28,0% a fuentes bilaterales. Esta situación refleja la política seguida por el Gobierno en términos de lograr recursos financieros en condiciones más favorables para el país.

CUADRO No. 37
SALDO DEUDA PUBLICA EXTERNA - POR ACREEDOR
AL 31 - DIC. - 1988
(En millones de \$us)

ACREEDORES	SALDO 31-12-87	SALDO 31-12.88	PORCENT. SALDO 88	VARIAC. ABSOLUTA MILL \$US	VARIAC. RELATIVA % INCREM
A. MULTILATERALES	1.289	1.423	35,03	134	10,4
B. BILATERALES	2.259	2.210	54,41	(49)	(2,2)
1. GOBIERNOS <u>1/</u>	1.601	1.604	39,49	3	0,2
2. PROVEEDORES	162	142	3,50	(21)	(12,3)
3. CLUB DE PARIS	496	464	11,42	(32)	(6,4)
C. PRIVADO SIN AVAL	763	429	10,56	(334)	(43,8)
TOTAL GENERAL	4.311	4.062	100,00	(249)	(5,8)

FUENTE : BCB. Gerencia de División Deuda Externa.

ELABORADO: BCB. Gerencia División Balanza de Pagos


1/ : Excluyendo montos renegociados con Paris I y II, a deuda re-negociada, e incluyendo deuda reprogramada con Argentina.

5.5.3. Desembolsos

Los desembolsos alcanzaron a \$us. 322 millones en 1988, representando un incremento del 22,4% con relación al año anterior. Estos desembolsos fueron efectuados principalmente por organismos internacionales de crédito (\$us. 291 millones). Los provenientes del Banco Mundial y del BID, alcanzaron cada uno a \$us. 111 millones. El aumento del 167% en los desembolsos del Banco Mundial, durante este período, refleja el hecho que por varios años las operaciones con este organismo internacional estuvieron virtualmente paralizadas, lo cual determinó que los desembolsos netos correspondientes fueran negativos. Sin embargo, debe señalarse que, la nueva política económica del Gobierno, permitió el mejoramiento de las relaciones con el Banco Mundial y por tanto el incremento de las operaciones. De esta manera se logró la contratación de nuevos préstamos con este Organismo no ligados a proyectos

SALDO DEUDA EXTERNA

(En millones de US\$)



específicos y de rápido desembolso, que sirvieron para apoyar la nueva política gubernativa. El Banco Interamericano de Desarrollo, incrementó en 31,0% sus desembolsos, destinados también a apoyar los esfuerzos de inversión del Gobierno. Otros de los factores que incidieron en el aumento de estos flujos correspondieron al mejoramiento del proceso de las licitaciones, el funcionamiento de las agencias de compra especializadas y el crecimiento de la inversión pública.

Contrariamente, los desembolsos de los acreedores bilaterales bajaron en un 60,0%, debido al proceso de renegociación que culminó con el acuerdo denominado "Club de París II".

CUADRO No 38
DESEMBOLSOS DE LA DEUDA EXTERNA PUBLICA
POR ACREEDOR AL 31 - DIC - 1988
(En millones de \$us)

	1987	1988
1. Multilateral	160	291
a) BID	85	111
b) Banco Mundial	42	112
c) CAF	23	53
d) Otros	10	15
2. Bilateral	78	31
3. Privada	25	0
TOTAL GENERAL	263	322

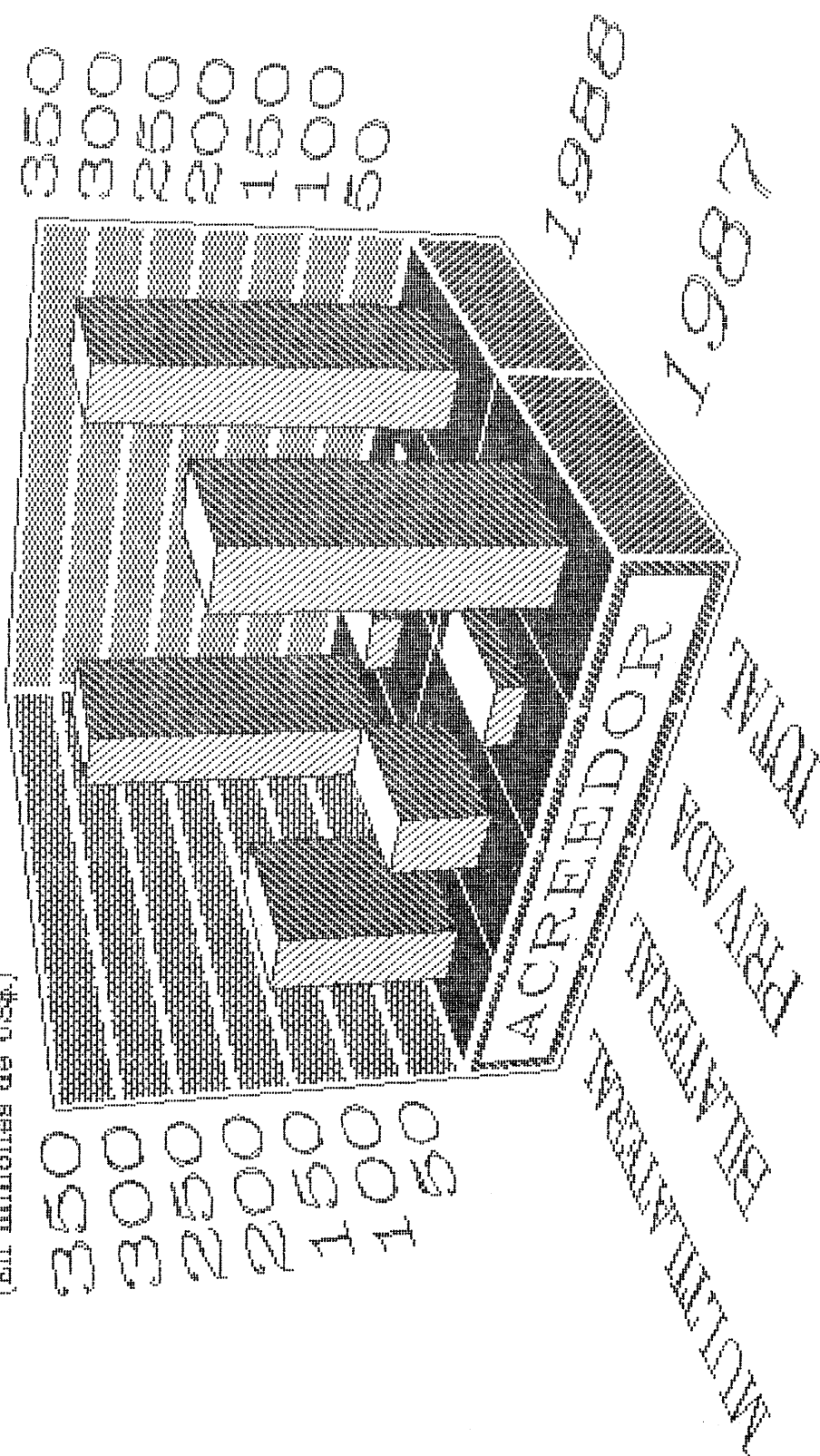
FUENTE : BCB. Gerencia de División Deuda Externa
 ELABORADO : BCB. División Balanza de Pagos.

5.5.4. El Servicio de la Deuda

El servicio total de la deuda externa, que alcanzó a \$us. 263 millones, equivalente al 44,0% de las exportaciones de bienes, fue superior en 57,5% al del año anterior. La cifra mencionada no incluye los \$us. 305 millones correspondientes a la recompra de la deuda con la banca privada internacional. Los recursos utilizados en la recompra provinieron de donaciones de países amigos, los cuales fueron depositados en una cuenta especial en el Fondo Monetario Internacional. Bolivia pagó once centavos por cada dólar recomprado. El 73,0% del servicio efectuado en 1988 fue destinado a organismos multilaterales y el resto a bilaterales.

DESEMBOLSOS DEUDA EXTERNA

(En millones de US\$.)



CUADRO No. 39
SERVICIO DE LA DEUDA EXTERNA PUBLICA
POR ACREEDOR AL 31 - DIC - 1988
(En millones de \$us)

	1 9 8 7			1 9 8 8		
	AMORTIZ.	INTERES COMISION	TOTAL SERVIC.	AMORTIZ.	INT. COMIS.	TOTAL SERVICIO
1. Multilateral	61	57	118	118	73	191
a) BID	14	20	34	15	29	44
b) Banco Mundial	17	25	42	19	27	46
c) CAF	10	4	14	29	7	36
d) Otros	20	8	28	55	10	65
2. Bilateral	4	20	24	19	22	41
3. Privada	17	8	25	27	4	31
TOTAL GENERAL	82	85	167	164	99	263

FUENTE : BCB. Gerencia de la División de Deuda Externa.

ELABORADO: BCB. Gerencia Principal de Estudios Económicos - División
Balanza de Pagos.

(*) : Incluye crédito de corto plazo del FAR por \$us 41.7 millones.

5.5.5. Transferencias Netas

En 1988, las transferencias netas fueron positivas y alcanzaron a \$us. 59 millones. Los flujos positivos más importantes se originaron en los organismos multilaterales (\$us. 100 millones), en cambio los de fuentes bilaterales fueron negativos en \$us. 10 millones.

CUADRO No. 40
TRANSFERENCIAS NETAS
(En millones de \$us)

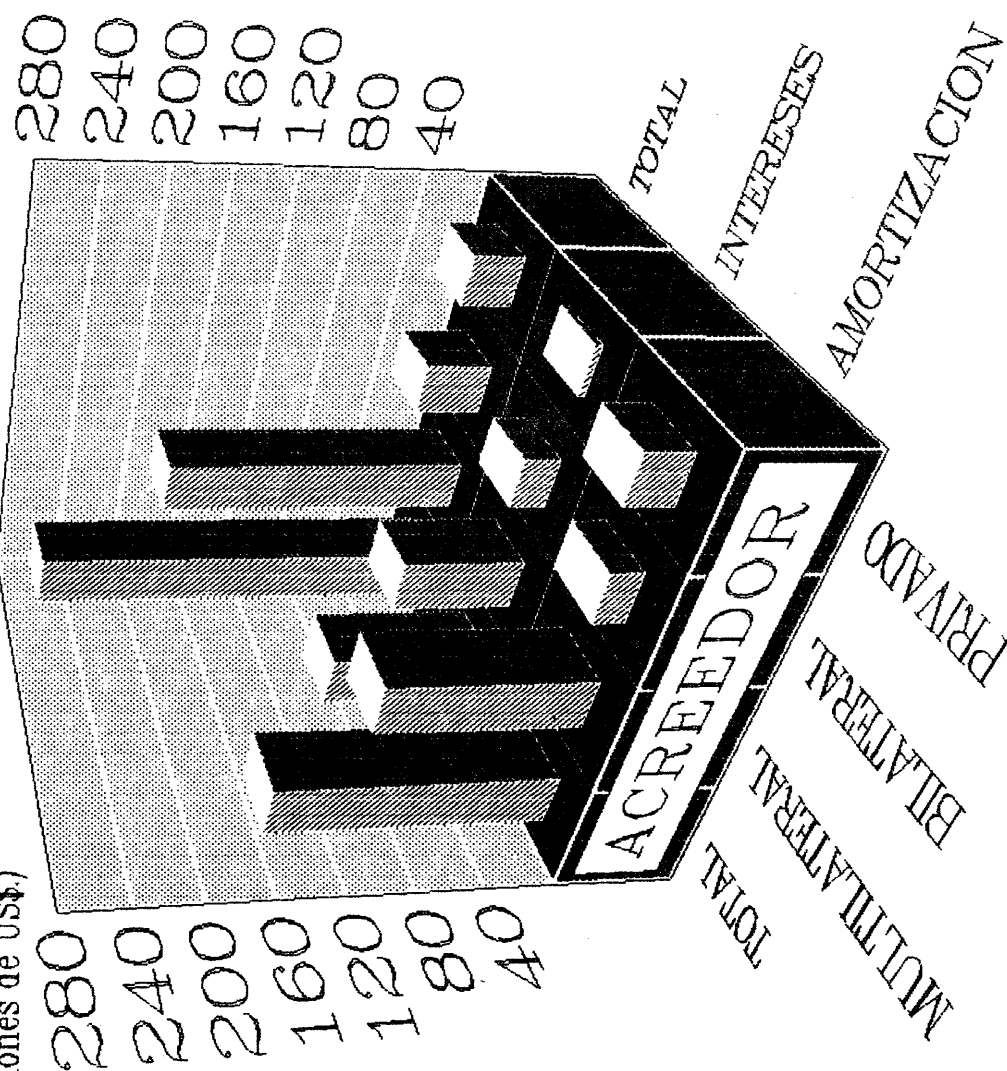
	1987	1988
Multilateral	42	100
Bilateral	54	(10)
Privada		(31)
Total General	96	(59)

FUENTE : BCB. Gerencia de División Deuda Externa

ELABORADO: BCB. Gerencia Principal de Estudios Econó-
micos - División Balanza de Pagos.

SERVICIO DEUDA EXTERNA 1988

(En millones de US\$.)



5.5.6. Renegociación de la Deuda Externa Pública Bilateral

Entre octubre y noviembre de 1988, se desarrollaron las gestiones para la segunda ronda de negociaciones en el marco del Club de París. La propuesta boliviana buscó reducir las tasas de interés, alargar los plazos y lograr la reinversión del pago de intereses en proyectos de desarrollo para Bolivia. Según la Minuta de Acuerdo firmada en las negociaciones del "Club de París II" el Gobierno de Bolivia consiguió reprogramar \$us. 223 millones del servicio de la deuda, incluyendo los intereses del "Club de París I". La mora al 16 de junio de 1987 y los vencimientos hasta el 31 de diciembre de 1989. Este acuerdo reprogramó el monto consolidado a un plazo de amortización de 11 años, con 7 de gracia. Las correspondientes amortizaciones serán semianuales, con el primer pago a realizarse en noviembre 15 de 1995 y el último el 18 de mayo de 1999.

5.5.7. Renegociación con la Banca Privada Internacional

En enero de 1988, el Gobierno de Bolivia presentó su propuesta a la banca privada internacional resumida en el Offering Memorandum. En este documento básicamente se ofrecía comprar la deuda con la banca comercial o convertirla en bonos de inversión. El precio de oferta se fijó en once centavos por cada dólar de deuda. Este mismo fue el precio al que posteriormente se efectuaron las transacciones con los 64 bancos que decidieron aceptar la oferta. El monto de la compra fue de \$us. 305 millones, para lo cual se utilizaron \$us. 28 millones, provenientes de donaciones de los países amigos siguientes: Brasil, España, Holanda, Perú, Suecia y Suiza; y \$us. 7 millones correspondientes a bonos donados por los Estados Unidos.

Aparte de estas contribuciones el Gobierno de Holanda (NMB) hizo una condonación de su deuda por un valor aproximado de \$us. 16 millones.

El monto total ofrecido para la conversión de la deuda en bonos de inversión fue de \$us. 72 millones. De los 118 bancos acreedores, 54 decidieron no aceptar la oferta, razón por la cual quedaron \$us. 371 millones pendientes para una futura negociación.

DISPOSICIONES LEGALES AÑO 1988

- D.S. 21857
21-01-88 Autorización suscribir contrato de Préstamo con el B.I.D. por \$US. 4.000.000,00 para el Fondo Social de Emergencia.
- D.S. 21859
21-01-89 Autorización al B.C.B. la erogación de gastos por incineración de billetes de banco del anterior signo monetario
- D.S. 21863
29-01-88 Autorización del T.G.N. desembolsar \$US. 165.000, aporte local complementario, Proyecto BOL87/012 Programa de Promoción de Inversiones Minerales".
- D.S. 21865
02-02-88 Autorízase al T.G.N. desembolsar \$US. 180.000, aporte local complementario, Convenio ATN/SF 2198-BO "Programa de Fortalecimiento al Comercio Exterior".
- D.S. 21870
11-02-88 Se autoriza al B.C.B. canalizar mediante el sistema bancario nacional, las líneas de crédito para exportación de productos no tradicionales SAFICO de la CAF y BD en favor de la Empresa Nacional de la Castaña.
- D.S. 21889
08-03-88 Designase al Superintendente de Bancos.
- D.S. 21894
08-03-88 Ratifícase al B.C.B. como Agente Financiero del Gobierno con todos los mandatos, representaciones y facultades que esa calidad implica.
- D.S. 21895
10-03-88 Autorízase al T.G.N. desembolsar \$US. 130.000, como aporte local complementario, Convenio ATN/SF-2353-BO, "Programa de Fortalecimiento Institucional del Sector Público.
- D.S. 21908
30-03-88 Autorízase al T.G.N. desembolsar \$US. 252.000, como aporte local complementario, Proyecto BOL/87/017.
- D.S. 21914
04-04-88 Autorízase suscribir Contrato de Préstamo por \$US.19.000.000,00, para fortalecer Programas del Fondo Social de Emergencia con la Asociación Internacional de Fomento del Banco Mundial de Washington D.C..
- D.S. 21915
04-04-88 Autorízase al Min. de Finanzas suscribir un contrato de Préstamo con el Fondo Internacional de Desarrollo Agrícola, Italia, con destino al desarrollo rural de Chuquisaca Sur, a ejecutarse por CORDECH.
- D.S. 21933
06-05-88 Autorízase a la Municipalidad de Cochabamba, utilizar recursos para la provisión de carros basureros y volquetas.
- D.S. 21935
11-05-88 Apruébase la adjudicación para la prestación de servicios de asesoramiento y supervisión en las tareas de verificación del contenido fino de oro en bóveda, transporte, etc., el oro físico del B.C.B., bajo las máximas seguridades legales y

- protección física para el Estado Boliviano.
- D.S. 21941
13-05-88 Modificase el art. 17 del D.S. N° 21660 de 10 de Julio de 1987, referente a la Línea de Crédito para Vivienda Administrada, B.C.B. y FONVI.
- D.S. 21954
03-06-88 Autorízase al Ministerio de Finanzas, M.A.C.A. y B.C.B. suscribir Contratos de Prestación de Servicios con Abogados Bolivianos y Argentinos, para interponer acciones emergentes de la importación de maquinariay equipos "Convenios Puerto Norte y Carritos Hanne".
- D.S. 21961
23-06-88 Se autoriza al Embajador Extraordinario y Plenipotenciario de Bolivia ante el Gobierno de Estados Unidos de América Carlos Delius, suscribir en nombre del Gobierno y B.C.B., el convenio concerniente al Crédito "Financiamiento Sector Adjustment Credit" con la Asociación Internacional de Fomento, por setenta millones oo/100 Dólares Americanos (\$US. 70.000.000) con cargo de ratificación legislativa.
- LEY 1001
29-06-88 Se aprueba el Presupuesto Consolidado del Sector Público de la nación, para su vigencia en la gestión fiscal de 1988.
- D.S. 22008
13-09-88 Autorízase al B.C.B. otorgar el respectivo aval a la Empresa Nacional de Electricidad "ENDE".
- D.S. 220150
9-09-88 Se autoriza al B.C.B. conceder créditos de \$US. 250.000, a la Empresa Nacional de la Castaña y otro de \$US 400.000 mediante el Sistema Bancario Nacional, para financiar respectivamente las zafas de castaña de Beni y Pando, con fondos de la línea de crédito SAFICO de la CAF y BID-57/VF-BO.
- R.S. 205020
20-09-88 Aprobar la creación de la Gerencia Principal de Asuntos del Sector Financiero del B.C.B., Resolución N° 148/88 de su Directorio de 12/09/88.
- D.S. 22033
21-09-88 Crédito al sector agropecuario concedidos en líneas refinanciadas con recursos internos y externos por el B.C.B. y el Banco Agrícola de Bolivia.
- D.S. 22034
22-09-88 Se autoriza a ENTEL, suscribir con SCIENTIFIC ATLANTA, contrato de adquisición de equipos y servicios para la implantación del Sistema Doméstico de Comunicaciones Vía Satélite en Bolivia, DOMSAT-VISTA.
- D.S. 22035
22-09-88 Designese como Presidente del B.C.B. al ciudadano Lic. Jacques Trigo Lauviere.
- D.S. 22040
27-09-88 Se autoriza al B.C.B. comprar activos no rentables de bancos privados.
- D.S. 22057
03-11-88 Autorízase al B.C.B. otorgar la suma de (Bs.

25,000) para la publicación del libro "Tiempo de Bolívar" del autor Jacobo Liberman.

R.S. 205345
09-11-88 Designanse Directores del Banco Central de Bolivia.

D.S. 22069
21-11-88 Declárase zona de desastre a las áreas que comprenden las comunidades de Concepción, La Campaña, Centro Vitivinícola de CODETAR, Saladillo, Chocloca, Pampa de la Villa, Ancón, Huariguana, La Viña y Juntas de la Provincia Avilés.

D.S. 22073
25-11-88 Autorízase al B.C.B. conceder en préstamo al Banco del Estado, la suma de \$US. 641.206,84 con destino exclusivo al pago de intereses devengados y adeudados por la Sociedad Boliviana de Cemento "SOBOCE" S.A. a la CAF.

LEY 1033
28-11-88 Se amplía el término de vigencia establecida en la Ley 956 de 29-10-87, para el canje de la moneda antigua Pesos Bolivianos y Cheques de Gerencia, por la nueva moneda denominada Boliviano.

D.S. 22078
01-12-88 Autorízase al Ministerio de Industria, Comercio y Turismo ejecutar el programa de importación de trigo a granel.

LEY 1036
07-12-88 Dispónese la transferencia del inmueble situado en la calle Jordán N° E-136, en favor del Ministerio de Educación.

D.S. 22083
12-12-88 Se autoriza al Embajador de Bolivia en el Japón suscribir en nombre del Gobierno Boliviano con Overseas Economic Corporation Fund, OECF, el correspondiente convenio de préstamo.

D.S. 22101
29-12-88 Se define la función de Superintendencia que la Ley 924 otorga al Instituto Boliviano de Seguridad Social.

D.S. 22104
29-12-89 Referente a CONSAFCO.

D.S. 22106
29-12-88 El Ministerio de Finanzas ejercerá sus atribuciones como Rector de la Política Fiscal y de la Administración Financiera del Estado.