

BANCO CENTRAL DE BOLIVIA

EVALUACIÓN POA

GESTIÓN 2010

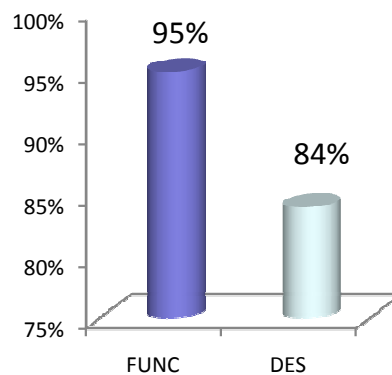
Gerencia General
Subgerencia de Planificación y Control de Gestión

Resumen Ejecutivo

Objetivos 2010

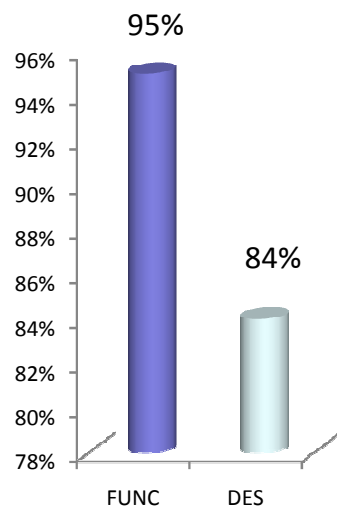
Metas Programadas y Ejecutadas al 31 de diciembre de 2010

POA 2010	METAS PROGRAMADAS (ENERO-DICIEMBRE)	% DE METAS PROGRAMADAS	METAS EJECUTADAS (ENERO-DICIEMBRE)	% DE METAS EJECUTADAS
FUNCIONAMIENTO	702	81%	670	95%
DESARROLLO	160	19%	134	84%
TOTAL	862	100%	804	93%



Resumen Ejecutivo

Programa de Operaciones Anual (POA)

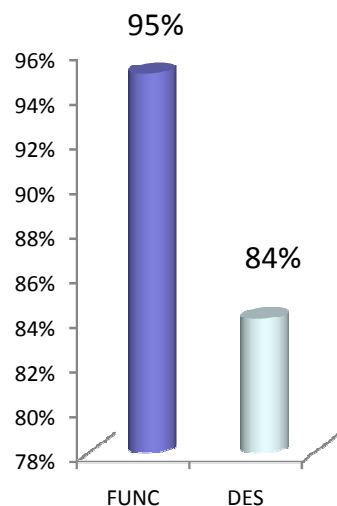


Funcionamiento

Al 31 de diciembre de 2010, de 702 metas programadas, se han cumplido 670 metas que representan una ejecución del **95%**, mientras que 32 metas (5%) no fueron ejecutadas en el plazo previsto por factores internos y externos, las mismas que han sido justificados por cada área.

Resumen Ejecutivo

Programa de Operaciones Anual (POA)

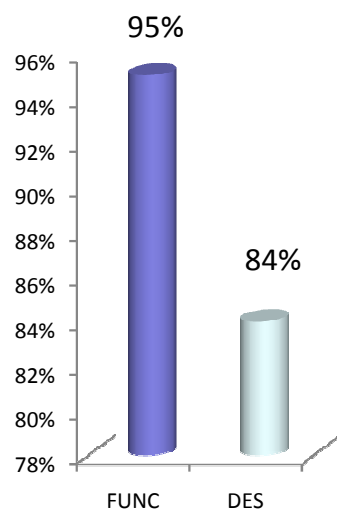


Desarrollo

De 160 metas programadas al 31 diciembre del 2010, se han cumplido 134 metas que representa una ejecución del **84%** y 26 metas (16%) no fueron ejecutadas en el plazo previsto por factores internos y externos, las mismas que han sido justificadas por cada área.

Evaluación Cuarto Trimestre al POA Gestión 2010

Metas no Cumplidas a Diciembre



ÁREAS / UNIDADES	FUNCIONAMIENTO				DESARROLLO			
	PROG	EJEC	%	NO EJEC	PROG	EJEC	%	NO EJEC
Presidencia	9	9	100%	0	0	0	N/A	0
Gerencia General	4	4	100%	0	0	0	N/A	0
Gerencia de Operaciones Internacionales	5	5	100%	0	33	29	88%	4
Gerencia de Recursos Humanos	41	41	100%	0	7	6	86%	1
Asesoría de Política Económica	184	184	100%	0	21	21	100%	0
Gerencia de Asuntos Legales	44	44	100%	0	6	6	100%	0
Gerencia de Sistemas	44	44	100%	0	10	8	80%	2
Gerencia de Operaciones Monetarias	38	38	100%	0	17	17	100%	0
Gerencia de Entidades Financieras	84	82	98%	2	21	20	95%	1
Gerencia de Administración	163	155	95%	8	15	6	40%	9
Subgerencia de Planificación y Control de Gestión	19	18	95%	1	19	17	89%	2
Departamento de Seguridad Integral	7	6	86%	1	9	3	33%	6
Directorio	11	9	82%	2	0	0	N/A	0
Subgerencia de Comunicación y Relac. Institucional	44	29	66%	15	2	1	50%	1
Gerencia de Auditoría Interna	5	2	40%	3	0	0	N/A	0
TOTALES	702	670	95%	32	160	134	84%	26