

BANCO CENTRAL DE BOLIVIA

**SEGUIMIENTO Y EVALUACIÓN POA
GESTIÓN 2011**

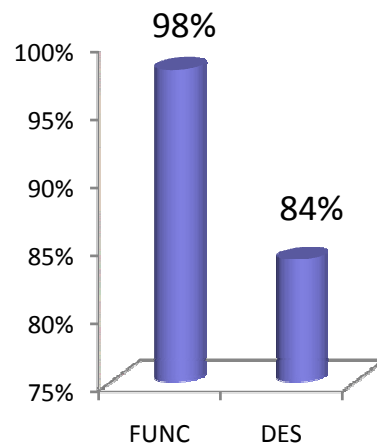
*Gerencia General
Subgerencia de Planificación y Control de Gestión*

Resumen Ejecutivo

Objetivos 2011

Metas Programadas y Ejecutadas al 31 de Diciembre de 2011

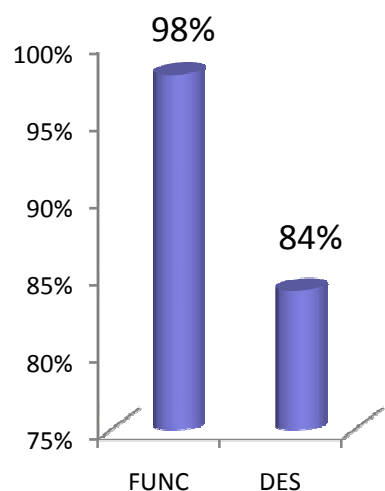
POA 2011	METAS PROG. (ENERO-DICIEMBRE) (a)	METAS PROG. A (Diciembre) (b)	METAS EJEC. A (Diciembre) (c)	% DE METAS EJEC. A (Diciembre) (c/ b)
FUNCIONAMIENTO	624	624	610	98%
DESARROLLO	121	121	102	84%
TOTAL	745	745	712	96%



Resumen Ejecutivo

Programa de Operaciones Anual (POA)

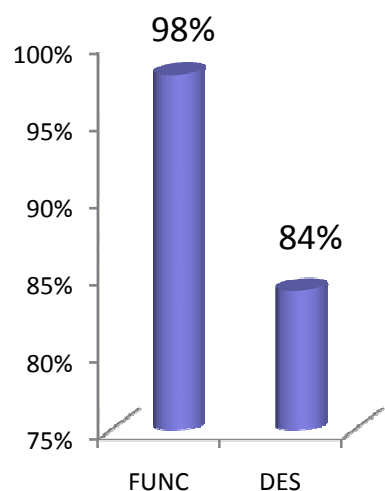
Funcionamiento



Al 31 de diciembre de 2011, de las 624 metas programadas, se han ejecutado 610 metas que representa el **98%**, mientras que 14 metas no ejecutadas representan el **2%**, debido a factores internos y externos, metas incumplidas que fueron justificadas por cada área orgánica del BCB.

Resumen Ejecutivo

Programa de Operaciones Anual (POA)

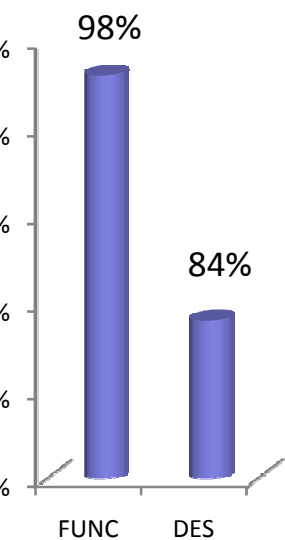


Desarrollo

Al mes de diciembre de 2011, se programó 111 metas, de los cuales se han ejecutado 102 metas que equivale el **84%**, mientras que 19 metas no ejecutadas representa el 16%, debido a factores internos y externos, metas incumplidas que fueron justificadas por cada área orgánica del BCB.

Seguimiento y Evaluación al POA Gestión 2011

Metas no Cumplidas al 31 de diciembre de 2011



ÁREAS / UNIDADES	FUNCIONAMIENTO				DESARROLLO				Total no ejecutado
	Prog Diciembre	Ejec Diciembre	% Diciembre	No Ejec	Prog Diciembre	Ejec Diciembre	% Diciembre	No Ejec	
Directorio	9	9	100%	0	0	0	N/A	0	0
Presidencia	9	9	100%	0	0	0	N/A	0	0
Gerencia General	4	4	100%	0	0	0	N/A	0	0
Gerencia de Operaciones Internacionales	5	5	100%	0	15	15	100%	0	0
Gerencia de Asuntos Legales	30	30	100%	0	0	0	N/A	0	0
Gerencia de Operaciones Monetarias	40	40	100%	0	11	10	91%	1	1
Gerencia de Sistemas	33	33	100%	0	14	14	100%	0	0
Asesoría de Política Económica	150	150	100%	0	14	13	93%	1	1
Gerencia de Entidades Financieras	101	101	100%	0	14	14	100%	0	0
Gerencia de Administración	138	136	99%	2	19	6	32%	13	15
Subgerencia de Comunicación y Relac. Institucional	31	30	97%	1	2	2	100%	0	1
Gerencia de Recursos Humanos	39	36	92%	3	9	7	78%	2	5
Subgerencia de Planificación y Control de Gestión	19	17	89%	2	21	20	95%	1	3
Departamento de Seguridad Integral	11	7	64%	4	1	0	N/A	1	5
Gerencia de Auditoría Interna	5	3	60%	2	1	1	N/A	0	2
TOTALES	624	610	98%	14	121	102	84%	19	33