

INFORME *de la*
DEUDA EXTERNA
PÚBLICA

AL 30 DE JUNIO DE 2018

Banco Central de Bolivia
Gerencia de Operaciones Internacionales

INFORME *de la* **DEUDA EXTERNA** **PÚBLICA**

AL 30 DE JUNIO DE 2018

Banco Central de Bolivia
Gerencia de Operaciones Internacionales

ESTADO DE LA DEUDA EXTERNA PÚBLICA AL 30 DE JUNIO DE 2018

El saldo adeudado de la deuda externa pública al 30 de junio de 2018 alcanzó a USD 9.713,2 millones. Los indicadores (ratios) de deuda externa, muestran un amplio margen y holgura en el perfil de la deuda externa pública del país. El ratio saldo de la deuda sobre PIB alcanza a 23,4%, cuando su límite referencial es 50% según criterio de la Comunidad Andina (CAN) y la relación servicio de la deuda sobre exportaciones alcanza a 7,3%, cuando se tiene un límite referencial de 20% establecido en el Marco de Sostenibilidad de Deuda del BM-FMI, comportamiento que denota un endeudamiento público sostenible con indicadores situados muy por debajo de los límites establecidos en los estándares internacionales.

Durante el primer semestre de 2018, los desembolsos externos alcanzaron un monto de USD 499,4 millones, menores en USD 1.058,2 millones al desembolsado en el mismo período de la gestión anterior, el 57,2% de los desembolsos tienen como destino proyectos para infraestructura vial (USD 285,8 millones) donde resaltan los proyectos Carretera Rurrenabaque – Riberalta (USD 49,2 millones) y Carretero “El Espino - Charagua - Boyuibe” (USD 43,0 millones), para saneamiento básico (USD 66,0 millones) donde tiene relevancia el Programa de Agua Potable y Alcantarillado Periurbano Fase II (USD 17,9 millones) y al sector energía (USD 51,4 millones) donde destaca el Proyecto para la construcción de tres plantas de Energía Eólica en Santa Cruz, entre los más representativos.

El servicio de la deuda externa pública para el período analizado, ascendió a USD 339,3 millones, correspondiendo a amortizaciones de capital USD 187,7 millones y a intereses y comisiones USD 151,6 millones. Con relación al primer semestre de 2017, el servicio de la deuda fue mayor en USD 68,6 millones.

En el primer semestre de 2018 se contrataron seis préstamos, dos con la República Popular de China por un equivalente a USD 448,8 millones destinados al proyecto Planta Siderúrgica del Mutún y el Proyecto Sistema Integrado de Comando y Control para Seguridad Ciudadana Sub Nacional, con el Danske Bank S/A por USD 124,8 millones destinados al Proyecto para la construcción de tres plantas de Energía Eólica en Santa Cruz (Parque Eólico Warnes, Parque Eólico San Julián y Parque Eólico El Dorado), con la Corporación Andina de Fomento por USD 112,0 millones y con el Fondo OPEP para el Desarrollo Internacional por USD 30,0 millones destinados al Proyecto Construcción de la Carretera Santa Cruz – Las Cruces – Buena Vista y con el Banco Alemán de Desarrollo (KfW) por USD 18,4 millones destinado al programa de agua potable y alcantarillado en áreas periurbanas, Fase II.

1. SALDO DE LA DEUDA EXTERNA PÚBLICA POR ACREEDOR Y DEUDOR.

Al 30 de junio de 2018, el saldo de la deuda externa se situó en USD 9.713,2 millones, con un incremento del 3,0% ó USD 285,2 millones con respecto a diciembre de 2017, representando el 23,4% del PIB. Este incremento se originó por un importante flujo de desembolsos que superó la amortización de capital, recursos que fueron destinados a importantes proyectos de inversión pública que contribuyen al desarrollo económico y social del país.

Cuadro 1

ESTADO DE LA DEUDA EXTERNA PÚBLICA – POR ACREEDOR (En millones de USD)

ACREEDOR	SALDO AL 31/12/2017	DESEMBOLSOS	AMORTIZACIONES	VARIACIONES CAMBIARIAS	SALDO AL 30/06/2018
1. PRESTAMOS	7.146,9	499,4	177,8	(23,6)	7.444,9
MULTILATERAL	6.159,7	350,0	152,9	(9,8)	6.347,0
BID	2.567,1	167,4	20,9	(0,0)	2.713,5
CAF	2.359,6	95,3	111,4	0,0	2.343,5
BANCO MUNDIAL	830,3	25,9	8,9	(8,2)	839,1
FONPLATA	169,2	31,5	8,2	0,0	192,4
OPEP	71,2	20,6	1,9	0,0	90,0
FIDA	71,7	0,0	0,9	(1,0)	69,8
BEI	58,7	9,3	0,0	0,0	68,1
FND	31,8	0,0	0,6	(0,6)	30,6
BILATERAL	987,2	127,7	24,9	(13,9)	1.076,2
REP.POP.CHINA	712,6	98,7	21,1	(4,4)	785,8
FRANCIA	122,7	27,1	0,2	(5,0)	144,5
ALEMANIA	58,9	1,6	1,0	(1,9)	57,5
COREA DEL SUR	52,6	0,1	0,6	(2,5)	49,7
BRASIL	26,1	0,0	1,1	0,0	25,0
ESPAÑA	11,4	0,0	0,5	(0,1)	10,9
JAPON	1,3	0,1	0,0	0,0	1,5
ARGENTINA	0,9	0,0	0,3	0,0	0,6
R.B.VENEZUELA	0,6	0,0	0,1	(0,0)	0,5
ITALIA	0,0	0,0	0,0	0,0	0,0
PRIVADOS	0,0	21,7	0,0	0,0	21,7
2. TITULOS DE DEUDA	2.000,0	0,0	0,0	0,0	2.000,0
3. FMI (Asignaciones) 1/ 2/	233,2	0,0	0,0	(2,6)	230,6
4. MONEDA Y DEPÓSITOS 3/ 4/	47,9	0,0	9,9	0,0	37,7
TOTALES	9.428,0	499,4	187,7	(26,2)	9.713,2

1/ Corresponde a asignaciones DEG otorgadas por el FMI de manera precautoria en 2009 a los 186 países miembros, recursos que a la fecha Bolivia no utilizó. De acuerdo al VI Manual de Balanza de Pagos, las asignaciones DEG se registran como un pasivo del país miembro.

2/ Cabe aclarar que el interés que paga Bolivia por Asignaciones DEG al FMI es menor al interés que recibe el país por Tenencias DEG.

3/ Corresponde a Asignaciones SUCRE, Pesos Andinos (FLAR) y depósitos de organismos internacionales como el BIRF, BID, IDA, FONPLATA, FMI, MIGA, que mantienen en el BCB para objetivos de carácter financiero, de cooperación, técnica, pequeños proyectos y requerimientos administrativos.

4/ La información de amortización para moneda y depósitos no corresponde a flujos en efectivo sino a un ajuste por diferencia de saldos.

FUENTE: BCB

ELABORACION: Gerencia de Operaciones Internacionales

Datos Preliminares

En cuanto a la composición de la deuda pública externa por deudor, el 96,7% (USD 9.387,9 millones) corresponde a entidades del Sector Público No Financiero, categoría en la cual el Gobierno Central tiene una participación del 92,5% con USD 8.679,2 millones, el 3,2% está a cargo de entidades del Sector Público Financiero con USD 313,0 millones y un 0,1% del saldo tiene como deudor a entidades del Sector Privado con Garantía Pública con USD 12,3 millones.

Cuadro 2

ESTADO DE LA DEUDA EXTERNA PÚBLICA – POR DEUDOR (En millones de USD)

DEUDOR	SALDO AL 31/12/2017	DESEMBOLSOS	AMORTIZACIONES	VARIACIONES CAMBIARIAS	SALDO BRUTO AL 30/06/2018
I. SECTOR PÚBLICO NO FINANCIERO	9.087,9	499,4	176,2	(23,2)	9.387,9
A. GOBIERNO CENTRAL 1/	8.411,4	444,1	156,7	(19,7)	8.679,2
B. GOBIERNOS LOCALES 2/	356,6	6,9	12,5	(1,4)	349,5
C. INST. PUB. NO FINANCIERAS 3/	7,5	0,0	0,4	0,0	7,1
D. EMPRESAS PÚBLICAS Y MIXTAS 4/	312,5	48,4	6,7	(2,1)	352,1
II. SECTOR PÚBLICO FINANCIERO	327,0	0,0	10,8	(2,9)	313,0
A. BANCO CENTRAL DE BOLIVIA 7/	281,1	0,0	9,9 8/	(2,6)	268,3
B. INST. PUBLICAS FINANCIERAS 5/	45,9	0,0	0,9	(0,4)	44,7
III. PRIVADO CON GARANTÍA PÚBLICA 6/	13,1	0,0	0,7	(0,1)	12,3
TOTALES	9.428,0	499,4	187,7	(26,2)	9.713,2

1/ Tesoro General de la Nación

2/ Gobiernos Autónomos Departamentales y Gobiernos Autónomos Municipales

3/ UMSFX, UATF, UAJMS, UABJB, UAP

4/ EMPRESA MISICUNI, ENDE, SAMAPA, SEMAPA, YPFB.

5/ BDP, FNDR

6/ COATRI, SAGUAPAC, YPFB TRANSPORTE

7/ Corresponde a asignaciones DEG otorgadas por el FMI de manera precautoria en 2009 a los 186 países miembros, recursos que a la fecha Bolivia no utilizó. De acuerdo al VI Manual de Balanza de Pagos, las asignaciones DEG se registran como un pasivo del país miembro. Incluye depósitos de organismos internacionales como el BIRF, BID, IDA, FONPLATA, FMI, MIGA, que mantienen en el BCB para objetivos de carácter financiero, de cooperación técnica, pequeños proyectos y requerimientos administrativos. También incluye asignaciones de SUCRE y Pesos Andinos (FLAR).

8/ La información de amortización para moneda y depósitos no corresponde a flujos en efectivo sino a un ajuste por diferencia de saldos.

Fuente: Banco Central de Bolivia - Gerencia de Operaciones Internacionales

Datos Preliminares

2. COEFICIENTES DE LA DEUDA EXTERNA PÚBLICA.

Para analizar la actual sostenibilidad de la deuda externa pública, a nivel internacional se utilizan los siguientes indicadores:

- i) Saldo de la deuda externa con respecto al PIB (DE/PIB) con un límite referencial del **50%**, según criterio de la Comunidad Andina (CAN).
- ii) Servicio de deuda sobre las exportaciones (SD/Xbs) con un límite referencial de **20%**, establecido en el Marco de Sostenibilidad de Deuda del BM-FMI.

- iii) Saldo de la deuda externa sobre las exportaciones (DE/Xbs) con un límite referencial de **150%**, establecido en el Marco de Sostenibilidad de Deuda del BM-FMI.

La deuda externa pública del país tiene resultados ampliamente favorables al 30 de junio de 2018 en estos indicadores, lo que muestra un alto grado de sostenibilidad de la deuda y margen para nuevo endeudamiento.

Cuadro 3 COEFICIENTES DE ENDEUDAMIENTO – DEUDA EXTERNA PÚBLICA DE MEDIANO Y LARGO PLAZO

VARIABLES	2005	2006	2007	2008	2009	2010	2011	2012	2013	2014	2015	2016	2017	2018 (p)
DE/PIB	51,6%	28,2%	16,7%	14,5%	16,7%	16,3%	15,9%	16,6%	18,1%	18,2%	19,9%	21,3%	25,0%	23,4%
SD/Xbs	11,1%	7,3%	6,6%	3,7%	4,1%	4,2%	2,5%	4,3%	2,3%	2,7%	5,4%	5,7%	6,4%	7,3%
DE/Xbs	149,0%	73,4%	44,1%	34,8%	53,3%	45,1%	41,5%	36,9%	43,6%	43,1%	66,6%	88,2%	103,0%	94,9%

Servicio de la Deuda Externa (SD); Saldo Deuda Externa Pública (DE)

Exportación de Bienes y Servicios (Xbs); Producto Interno Bruto (PIB)

(p) Preliminar, la información de 2018 corresponde a junio 2018. El indicador SD/Xbs corresponde a marzo 2018

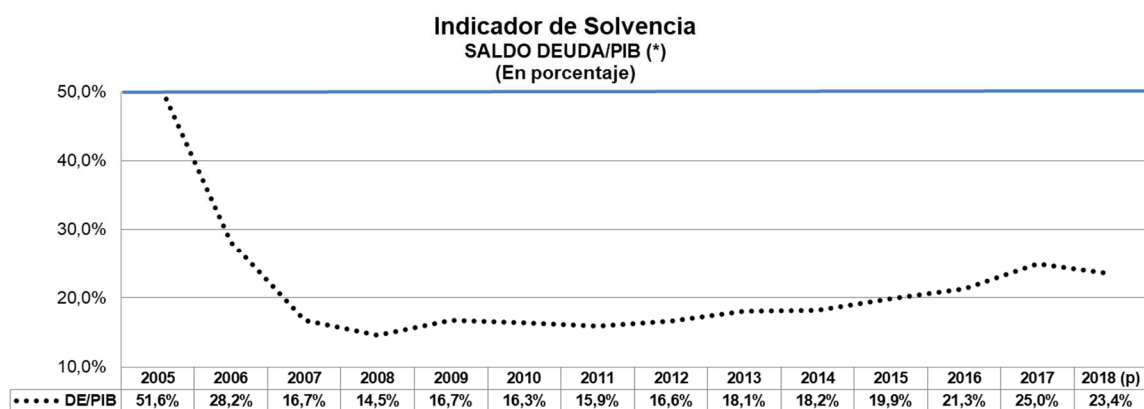
Nota: Para el cálculo de los coeficientes del Saldo de la Deuda Externa Pública (DE/PIB y DE/Xbs) se utilizó el dato anual del PIB y Xbs estimadas a 2018.

FUENTE: BCB

ELABORACION: Gerencia de Operaciones Internacionales

La evolución histórica del indicador de Solvencia Saldo de la Deuda Externa/Producto Interno Bruto (DE/PIB) muestra que de una razón de 51,6% en diciembre de 2005, se tiene 23,4% para junio de 2018, muy por debajo de su límite de 50% (Gráfico 1).

Gráfico 1



* El máximo nivel aceptable en el Indicador de Solvencia para la deuda pública según Metodología de la Comunidad Andina de Naciones (CAN) es 50%

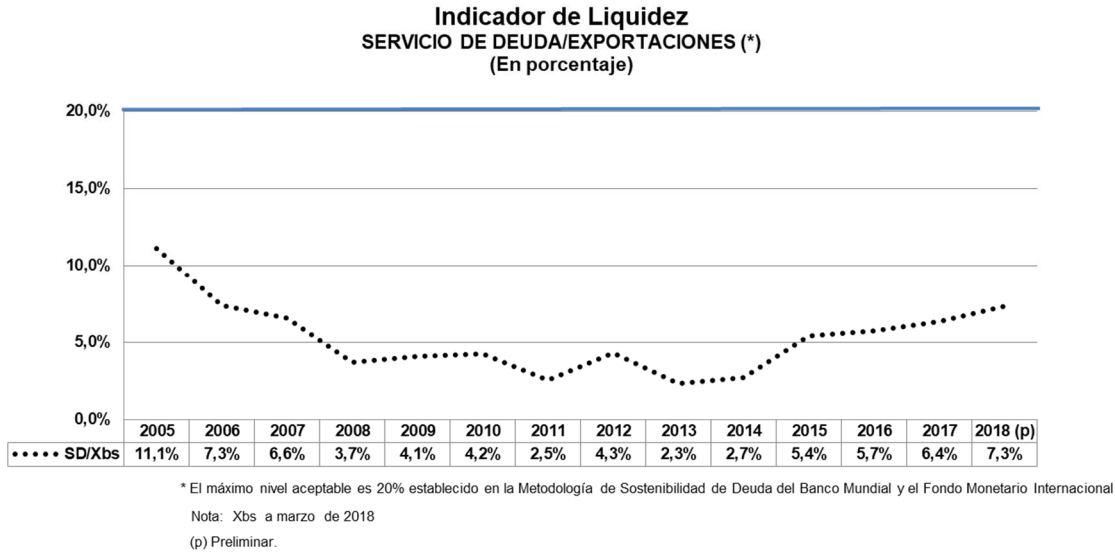
(p) Preliminar.

Nota: PIB estimado 2018

El ratio Servicio de la Deuda Externa/Exportaciones de Bienes y Servicios (SD/Xbs) pasó de un 11,1% en diciembre de 2005 a 7,3% al 31 de marzo de 2018, con un amplio

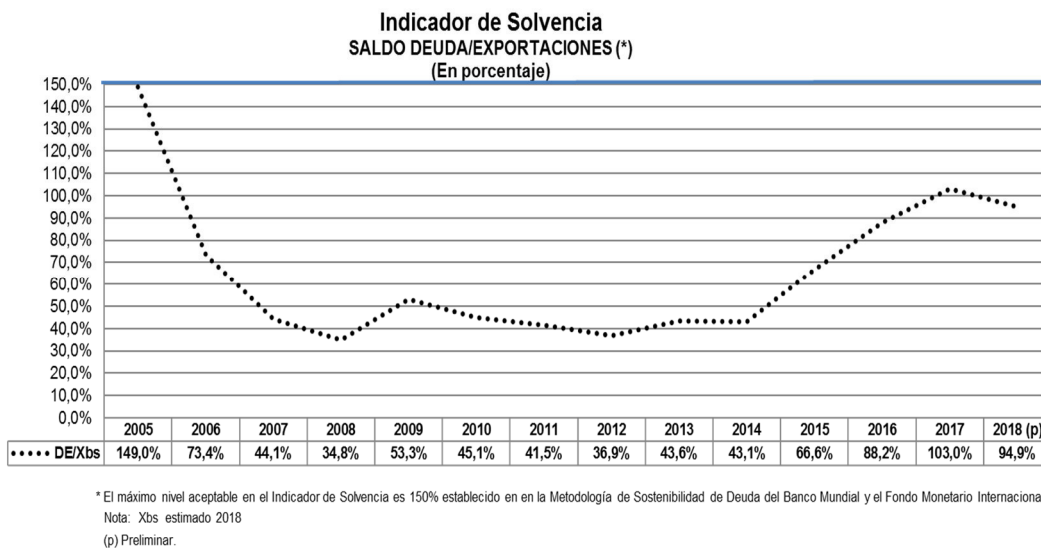
margen con relación a su límite de 20%. Este comportamiento se explica por el crecimiento en las exportaciones de bienes y servicios, que refleja una amplia liquidez para el cumplimiento del pago de la deuda (Gráfico 2).

Gráfico 2



En el caso del indicador Saldo de la Deuda Externa/Exportaciones de Bienes y Servicios (DE/Xbs) de una razón de 149,0% a fines de 2005, se sitúa a junio de 2018 en 94,9%, dentro de los márgenes que muestran una adecuada capacidad de reembolso del país (Gráfico 3).

Gráfico 3



3. EVOLUCIÓN DE LA DEUDA EXTERNA PÚBLICA.

En los últimos años, la evolución del saldo de la deuda se explica principalmente por los desembolsos destinados a la ejecución de proyectos de inversión pública para el desarrollo de la economía nacional.

Cuadro 4

EVOLUCIÓN DE LA DEUDA EXTERNA PÚBLICA DE MEDIANO Y LARGO PLAZO PERIODO 2009-2018 (En millones de USD)

GESTION	2009	2010	2011	2012	2013	2014	2015	2016	2017	Jun-2018 (p)
SALDO	2.918,4	3.235,0	3.837,4	4.524,6	5.583,8	6.035,7	6.612,7	7.267,7	9.428,0	9.713,2

FUENTE: BCB

ELABORACION: Gerencia de Operaciones Internacionales

(p) Preliminar

4. ESTRUCTURA DE LA DEUDA EXTERNA PÚBLICA.

4.1. ESTRUCTURA POR ACREEDOR.

Al 30 de junio de 2018, dentro la categoría Préstamos, los organismos multilaterales tienen una participación el 65,3%, el BID se constituye en el principal acreedor externo de Bolivia con USD 2.713,5 millones que representa un 27,9% del saldo total adeudado. Le siguen en importancia la CAF con USD 2.343,5 millones (24,1%) y el Banco Mundial con USD 839,1 millones (8,6%).

Los acreedores bilaterales representan el 11,1% de la deuda, siendo los más importantes China Popular con USD 785,8 millones (8,1%), Francia con USD 144,5 millones (1,5%), Alemania con USD 57,5 millones (0,6%) y Corea del Sur con USD 49,7 millones (0,5%).

Durante la gestión 2018, Bolivia obtuvo financiamiento del banco comercial Danske Bank S/A de Dinamarca¹ con el que suscribió un contrato de préstamo por EUR 102,5 millones (USD 124,8 millones) para la construcción de tres plantas de energía eólica en Santa Cruz (Parque Eólico Warnes, Parque Eólico San Julián y Parque Eólico El Dorado), mismo que se encuentra en la categoría de Préstamos Privados. A junio se recibió un desembolso de USD 21,7 millones que representa el 0,2% del saldo de la deuda externa pública. Este endeudamiento se encuentra en la categoría de Préstamos Privados.

¹ En 2018, Bolivia obtuvo financiamiento del banco comercial Dankse Bank S/A de Dinamarca por EUR102,5 millones, lo que contribuye a diversificar las fuentes de financiamiento a las que tiene acceso el país.

En la categoría Títulos de Deuda se tiene las tres emisiones de Bonos Soberanos realizadas por el país en los años 2012, 2013 y 2017 por un monto total de USD 2.000 millones que representan un 20,6% del saldo adeudado.

La asignación de DEG del FMI representa el 2,4% y las asignaciones de Suces, Pesos Andinos y depósitos de organismos internacionales como el BIRF, BID, IDA, FONPLATA, FMI, MIGA un 0,4%.

Cuadro 5

ESTRUCTURA DE LA DEUDA EXTERNA PÚBLICA (En millones de USD)

ACREEDOR	SALDO AL 30/06/2018	PARTICIPACION SOBRE GRUPO	PARTICIPACION SOBRE SALDO
1. PRESTAMOS	<u>7.444,9</u>		<u>76,6%</u>
MULTILATERAL	<u>6.347,0</u>	<u>100,0%</u>	<u>65,3%</u>
BID	2.713,5	42,8%	27,9%
CAF	2.343,5	36,9%	24,1%
BANCO MUNDIAL	839,1	13,2%	8,6%
FONPLATA	192,4	3,0%	2,0%
OPEP	90,0	1,4%	0,9%
FIDA	69,8	1,1%	0,7%
BEI	68,1	1,1%	0,7%
FND	30,6	0,5%	0,3%
BILATERAL	<u>1.076,2</u>	<u>100,0%</u>	<u>11,1%</u>
REP.POP.CHINA	785,8	73,0%	8,1%
FRANCIA	144,5	13,4%	1,5%
ALEMANIA	57,5	5,3%	0,6%
COREA DEL SUR	49,7	4,6%	0,5%
BRASIL	25,0	2,3%	0,3%
ESPAÑA	10,9	1,0%	0,1%
JAPON	1,5	0,1%	0,0%
ARGENTINA	0,6	0,1%	0,0%
R.B.VENEZUELA	0,5	0,1%	0,0%
ITALIA	0,0	0,0%	0,0%
PRIVADOS	<u>21,7</u>	<u>100,0%</u>	<u>0,2%</u>
2. TITULOS DE DEUDA	<u>2.000,0</u>		<u>20,6%</u>
3. FMI (Asignaciones)	<u>230,6</u>		<u>2,4%</u>
4. MONEDA Y DEPÓSITOS	<u>37,7</u>		<u>0,4%</u>
TOTALES	<u>9.713,2</u>		<u>100,0%</u>

FUENTE: BCB

ELABORACION: Gerencia de Operaciones Internacionales

Datos Preliminares

4.2. ESTRUCTURA POR DEUDOR.

Del saldo adeudado al exterior, el Tesoro General de la Nación es deudor de USD 8.679,2 millones (89,4%), el Banco Central de Bolivia tiene pasivos por USD 268,3 millones (2,8%) que corresponden a las Asignaciones del Fondo Monetario Internacional y a los depósitos en el BCB, la deuda de ENDE asciende a USD 282,7 millones (2,9%), la del Gobierno Municipal de La Paz a USD 112,7 millones (1,2%) y de YPFB a USD 68,0 millones (0,7%) entre los más importantes.

Cuadro 6

ESTRUCTURA DE LA DEUDA EXTERNA PÚBLICA POR DEUDOR (En millones de USD)

ACREEDOR	SALDO AL 30/06/2018	PARTICIPACION SOBRE SALDO
TGN	8.679,2	89,4%
BCB	268,3	2,8%
EMPRESA NACIONAL DE ELECTRICIDAD	282,7	2,9%
GOB. MUN. LA PAZ	112,7	1,2%
YPFB	68,0	0,7%
GOB. MUN. SANTA CRUZ	48,9	0,5%
GOB.AUT.DEPT. SANTA CRUZ	39,0	0,4%
BANCO DE DESARROLLO PRODUCTIVO	33,9	0,3%
GOB. MUN. EL ALTO	33,7	0,3%
GOB.AUT.DEPT.CHUQUISACA	24,8	0,3%
GOB.AUT.DEPT.COCHABAMBA	18,2	0,2%
FNDR	10,8	0,1%
SAGUAPAC	10,2	0,1%
GOB.AUT.DEPT.POTOSI	10,0	0,1%
GOB.AUT.DEPT.LA PAZ	8,9	0,1%
GOB. MUN. COCHABAMBA	7,0	0,1%
GOB. MUN. TARIJA	4,5	0,0%
GOB.AUT.DEPT.TARIJA	4,2	0,0%
GOB.AUT.DEPT.ORURO	3,9	0,0%
UNIV.AUT.DEL BENI - JOSE BALLIVIAN	2,6	0,0%
YPFB TRANSPORTE SA	1,7	0,0%
UNIV. AMAZONICA DE PANDO	1,5	0,0%
EMPRESA MISICUNI	0,6	0,0%
OTROS	37,8	0,4%
TOTALES	9.713,2	100,0%

FUENTE: BCB

ELABORACION: Gerencia de Operaciones Internacionales

Datos Preliminares

4.3. ESTRUCTURA POR CONCESIONALIDAD.

Al 30 de junio de 2018 del total del saldo de la deuda, USD 7.469,8 millones (76,9%) tienen condiciones comerciales (no concesionales) y USD 2.243,4 millones (23,1%) son préstamos en condiciones concesionales².

Bolivia ha dejado de ser una economía de ingresos bajos y pasó a la categoría de países de ingresos medios. Esto permitió al país acceder a mayores recursos externos, a tasas de interés del mercado internacional (no concesional), para el financiamiento de importantes proyectos de inversión pública.

Cuadro 7

ESTRUCTURA DE LA DEUDA EXTERNA PÚBLICA POR CONCESIONALIDAD DEL CRÉDITO (En millones de USD)

TERMINOS	SALDO AL 30/06/2018	PARTICIPACION SOBRE GRUPO	PARTICIPACION SOBRE SALDO
CONCESIONAL	2.243,4	100,0%	23,1%
PRESTAMOS	1.975,0	88,0%	20,3%
MULTILATERAL	1.586,1	70,7%	16,3%
BILATERAL	388,9	17,3%	4,0%
FMI (Asignaciones)	230,6	10,3%	2,4%
MONEDA Y DEPÓSITOS	37,7	1,7%	0,4%
NO CONCESIONAL	7.469,8	100,0%	76,9%
PRESTAMOS	5.469,8	73,2%	56,3%
MULTILATERAL	4.760,9	63,7%	49,0%
BILATERAL	687,3	9,2%	7,1%
PRIVADOS	21,7	0,3%	0,2%
TÍTULOS DE DEUDA	2.000,0	26,8%	20,6%
TOTALES	9.713,2		100,0%

FUENTE: BCB

ELABORACION: Gerencia de Operaciones Internacionales

Datos Preliminares

4.4. ESTRUCTURA POR PLAZO.

En lo que a plazo se refiere, el saldo vigente de deuda contratada a 10 años alcanza a USD 1.001,7 millones (10,3%), la contratada entre 11 a 30 años a USD 6.943,7 millones (71,5%) y aquella contratada a más de 30 años USD 1.499,6 millones (15,4%).

² El Comité de Asistencia para el Desarrollo CAD de la OCDE define los préstamos concesionarios como poseedores de un elemento de donación de por lo menos 25%.

Cuadro 8
ESTRUCTURA DE LA DEUDA EXTERNA PÚBLICA – POR PLAZO
(En millones de USD)

PLAZO	SALDO BRUTO AL 30/06/2018	PARTICIPACIÓN SOBRE SALDO
1. HASTA 10 AÑOS	1.001,7	10,3%
PRESTAMOS	1,7	0,0%
TITULOS DE DEUDA	1.000,0	10,3%
2. DE 11 A 30 AÑOS	6.943,7	71,5%
PRESTAMOS	5.943,7	61,2%
TITULOS DE DEUDA	1.000,0	10,3%
3. MAS DE 30 AÑOS	1.499,6	15,4%
PRESTAMOS	1.499,6	15,4%
4. SIN PLAZO	268,3	2,8%
FMI (Asignaciones)	230,6	2,4%
MONEDA Y DEPÓSITOS	37,7	0,4%
TOTALES	9.713,2	100%

FUENTE: BCB

ELABORACION: Gerencia de Operaciones Internacionales

Datos Preliminares

4.5. ESTRUCTURA POR MONEDAS.

El saldo de la deuda externa se encuentra compuesto por distintas monedas, predominando al 30 de junio de 2018 el dólar estadounidense (USD) con el 89,1%, luego están el euro (EUR) con 5,1%, el yuan renmimbi (RMY) con 4,0%, el yen japonés (JPY) con 0,7% y la libra esterlina (GBP) con el 0,7%.

Cuadro 9
ESTRUCTURA DE LA DEUDA EXTERNA PÚBLICA – POR MONEDA
(En millones de USD)

MONEDA	SALDO EN MILLONES DE MONEDA ORIGEN AL 30/06/2018	SALDO EN MILLONES DE USD AL 30/06/2018	TIPO DE CAMBIO EN UNIDADES POR DÓLAR	(%)
USD	8.649,9	8.649,9	1,00000	89,1%
EUR	429,1	496,3	0,86468	5,1%
RMY	2.551,3	384,4	6,63670	4,0%
JPY	7.530,1	68,1	110,53000	0,7%
GBP	49,5	64,7	0,76470	0,7%
OTRAS		49,8		0,5%
TOTAL		9.713,2		100,0%

FUENTE: BCB

Nota: Las monedas USD, EUR, JPY, RMY y GBP incluyen en su saldo la composición del DEG.

ELABORACION: Gerencia de Operaciones Internacionales

Datos Preliminares

4.6. ESTRUCTURA POR SECTOR ECONÓMICO.

Desde el punto de vista del sector económico, el saldo de la deuda externa se distribuye de la siguiente forma: a infraestructura vial USD 4.143,8 millones (42,7%), multisectorial USD 1.748,4 millones (18,0%), saneamiento básico USD 692,8 millones (7,1%), fortalecimiento institucional USD 597,8 millones (6,2%), agropecuario USD 381,7 millones (3,9%) y energía con USD 354,1 millones (3,6%) entre los más representativos.

En infraestructura vial destacan varios proyectos financiados con la primera y segunda emisión de bonos soberanos con USD 1.000,0 millones, resaltando la construcción de las carreteras doble vía Caracollo – Confital, doble vía Puente Ichilo – Ivirgarzama, carretera Entre Ríos – Palos Blancos y Puerto Ganadero – San Ignacio de Moxos, entre los más importantes.

En la categoría multisectorial se destacan: la tercera emisión de bonos soberanos por USD 1.000,0 millones que serán destinados a proyectos de salud y otra infraestructura, el Programa de Infraestructura Social y Económica en Zonas Marginadas (USD 100,7 millones) y Programa de Agua y Riego en Bolivia (USD 97,7 millones).

En cuanto a saneamiento básico se tiene al Programa Más Inversiones para el Agua II – MI AGUA II (USD 100,6 millones) como el más representativo.

Cuadro 10

ESTRUCTURA DE LA DEUDA EXTERNA PÚBLICA POR SECTOR ECONÓMICO (En millones de USD)

SECTOR ECONÓMICO	SALDO AL 30/06/2018	PARTICIPACIÓN SOBRE SALDO
INFRAESTRUCTURA VIAL	4.143,8	42,7%
MULTISECTORIAL	1.748,4	18,0%
SANEAMIENTO BÁSICO	692,8	7,1%
FORTALECIMIENTO INSTITUCIONAL	597,8	6,2%
AGROPECUARIO	381,7	3,9%
ENERGÍA	354,1	3,6%
COMUNICACIONES	176,8	1,8%
SALUD	115,2	1,2%
HIDROCARBUROS	70,3	0,7%
EDUCACION	65,1	0,7%
OTROS	1.367,3	14,1%
TOTALES	9.713,2	100,0%

FUENTE: BCB

ELABORACION: Gerencia de Operaciones Internacionales

Datos Preliminares

5. DESEMBOLSOS DE LA DEUDA EXTERNA PÚBLICA.

Los desembolsos en el primer semestre de 2018 alcanzaron a USD 499,4 millones menores en USD 1.058,2 millones al desembolsado en el mismo periodo de 2017, esto debido a que durante la gestión 2017 (13 de marzo) se produjo una emisión de un bonos soberanos³ de USD 1.000 millones.

Durante el primer semestre de 2018, entre los organismos internacionales el BID registró el mayor flujo de recursos con USD 167,4 millones (33,5%), sin embargo este flujo fue menor en USD 34,6 millones con relación al mismo periodo de 2017, la CAF desembolsó USD 95,3 millones, reduciendo este flujo en USD 160,6 millones respecto al primer semestre de 2017 en tanto que OPEP, FONPLATA y el Banco Mundial incrementaron sus desembolsos con relación a junio de 2017 en USD 17,8 millones, USD 9,4 millones y USD 6,4 millones, respectivamente.

En cuanto a los acreedores bilaterales, la República Popular China desembolsó USD 98,7 millones (19,8%), USD 54,3 millones más que en el primer semestre de 2017, Francia registró desembolsos por USD 27,1 millones.

El nuevo acreedor privado Danske Bank S/A realizó un desembolso por USD 21,7 millones que representa el 4,3% del total desembolsado.

³ En 2017 se realizó con éxito la emisión de bonos soberanos por USD 1.000 millones que serán destinados a diferentes proyectos que incluyen proyectos de salud e infraestructura.

Cuadro 12

DESEMBOLSOS DE LA DEUDA EXTERNA PÚBLICA – POR ACREEDOR
(En millones de USD)

ACREEDOR	PRIMER SEMESTRE 2017	PARTICIPACIÓN SOBRE TOTAL	PRIMER SEMESTRE 2018	PARTICIPACIÓN SOBRE TOTAL
1. PRESTAMOS	556,4	35,7%	499,4	100,0%
MULTILATERAL	505,5	32,5%	350,0	70,1%
BID	202,0	13,0%	167,4	33,5%
CAF	256,0	16,4%	95,3	19,1%
FONPLATA	22,1	1,4%	31,5	6,3%
BANCO MUNDIAL	19,5	1,3%	25,9	5,2%
OPEP	2,8	0,2%	20,6	4,1%
BEI	0,0	0,0%	9,3	1,9%
FIDA	3,2	0,2%	0,0	0,0%
BILATERAL	50,8	3,3%	127,7	25,6%
REP.POP.CHINA	44,4	2,8%	98,7	19,8%
FRANCIA	0,0	0,0%	27,1	5,4%
ALEMANIA	3,8	0,2%	1,6	0,3%
COREA DEL SUR	2,5	0,2%	0,1	0,0%
JAPON	0,1	0,0%	0,1	0,0%
PRIVADOS	0,0	0,0%	21,7	4,3%
2. TITULOS DE DEUDA	1.000,0	64,2%	0,0	0,0%
3. FMI (Asignaciones)	0,0	0,0%	0,0	0,0%
4. MONEDA Y DEPÓSITOS	1,3	0,1%	0,0	0,0%
TOTALES	1.557,6	100,0%	499,4	100,0%

FUENTE: BCB

ELABORACION: Gerencia de Operaciones Internacionales

Datos Preliminares

En lo que se refiere al destino de los desembolsos por sector económico sobresalen los destinados al sector de infraestructura vial con USD 285,8 millones, destacando los proyectos Carretera Rurrenabaque – Riberalta (USD 49,2 millones) y Carretera “El Espino - Charagua - Boyuibe” (USD 43,0 millones).

Al sector saneamiento básico con USD 66,0 millones donde tiene relevancia el Programa de Agua Potable y Alcantarillado Periurbano Fase II (USD 17,9 millones).

Se destinó al sector energía USD 51,4 millones donde destaca el Proyecto para la construcción de tres plantas de Energía Eólica en Santa Cruz (Parque Eólico Warnes, Parque Eólico San Julian y Parque Eólico El Dorado), al sector agropecuario USD 24,5 millones y fortalecimiento institucional con USD 24,4 millones, entre los más importantes.

Cuadro 13

**DESEMBOLSOS DE LA DEUDA EXTERNA PÚBLICA
POR SECTOR ECONÓMICO
(En millones de USD)**

SECTOR ECONÓMICO	DESEMBOLSOS AL 30/06/2018	PARTICIPACION SOBRE SALDO
INFRAESTRUCTURA VIAL	285,8	57,2%
SANEAMIENTO BÁSICO	66,0	13,2%
ENERGÍA	51,4	10,3%
AGROPECUARIO	24,5	4,9%
FORTALECIMIENTO INSTITUCIONAL	24,4	4,9%
SALUD	8,2	1,6%
MULTISECTORIAL	7,3	1,5%
OTROS	31,7	6,3%
TOTALES	499,4	100,0%

FUENTE: BCB

ELABORACION: Gerencia de Operaciones Internacionales

Datos Preliminares

A continuación, se detallan, los sectores y proyectos que recibieron los desembolsos en el primer semestre de 2018:

Cuadro 14

**DESEMBOLSOS DE LA DEUDA EXTERNA PÚBLICA
POR SECTOR ECONÓMICO Y PROYECTO DE DESTINO
(En millones de USD)**

SECTOR ECONOMICO	DESEMBOLSOS AL 30/06/2018 (En millones de USD)
INFRAESTRUCTURA VIAL	285,8
Proyecto Carretera Rurrenabaque – Riberalta	49,2
Proyecto Carretero "El Espino - Charagua - Boyuibe"	43,0
Programa de Infraestructura Vial de Apoyo al Desarrollo y Gestión de la Red Vial Fundamental I	28,4
Programa de Infraestructura Vial de Apoyo al Desarrollo y Gestión de la Red Vial Fundamental II	24,0
Proyecto Tramo de Doble Vía Montero - Yapacaní en la ruta Santa Cruz - Cochabamba	21,8
Proyecto Construcción de la Carretera Villa Granado - Puente Taperas - La Palizada	20,6
Proyecto Construcción de la Carretera San Borja – San Ignacio de Moxos	13,5
Proyecto Rehabilitación del Autopista La Paz - El Alto	12,0
Carr.Epizana-Comarapa-El torno	10,0
Proyecto Doble Vía Montero - Cristal Mayu. Tramo: Puente Chimoré - km 15 (Villa Tunari)	9,5
Proyecto "Doble Vía Montero - Cristal Mayu. Tramo: Puente SN 4 - Villa Tunari"	9,4
Proyecto de Construcción de la Carretera Uyuni - Tupiza	9,3
Proyecto Construcción de la Carretera Doble Vía Santa Cruz - Warnes (Lado Este)	9,0
Proyecto Carretera Padilla - El Salto	8,5
Proyecto Construcción del Tramo Central Doble Vía "El Sillar"	6,5
Proyecto Construcción de la Carretera Chacapuco-Ravelo	5,0
Proyecto Doble Vía Montero - Cristal Mayu, Tramo Ivirgarzama - Puente Mariposas	2,0
Proyecto Doble Vía Montero - Cristal Mayu, Tramo Puente Mariposas - Puente Chimoré	2,0
Otros	2,1
SANEAMIENTO BASICO	66,0
Programa de Agua Potable y Alcantarillado Periurbano Fase II	17,9
Programa Multipropósito de Agua Potable y Riego para los Municipios de Batallas, Pucarani y El Alto	13,6
Programa Más Inversión para el Agua (MIAGUA) - Fase IV	12,4
Programa de Saneamiento del Río Rocha	9,3
Programa Más Inversión para el Agua (MIAGUA) IV - Fase 2	5,7
Prog Agua,San.,Res Sol. y Dren	5,5
Otros	1,6
ENERGIA	51,4
Proyecto para la construcción de tres plantas de Energía Eólica en Santa Cruz (Parque Eólico Warnes, Parque Eólico San Julian y Parque Eólico El Dorado)	21,72
Proyecto Construcción de la Planta Solar Fotovoltaica Oruro (50 MW)	17,87
Proyecto Hidroeléctrico San José	8,8
Proyecto de Acceso a Energía Eléctrica y Energía Renovable	2,9
Otros	0,1
AGROPECUARIO	24,5
Programa "Apoyos Directos para la Creación de Iniciativas Agroalimentarias Rurales II"	10,0
Programa Más Inversión para Riego – Mi Riego	7,7
Financiamiento Adicional del Proyecto de Alianzas Rurales II	5,3
Otros	1,5
FORTALECIMIENTO INSTITUCIONAL	24,4
Financiamiento Adicional para el Proyecto de Inversión Comunitaria en Áreas Rurales	10,8
Proyecto de Desarrollo de Capacidades en el Sector Vial	6,9
Programa de Saneamiento y Titulación de Tierras Rurales	6,6
Otros	0,1
SALUD	8,2
Programa Mejoramiento del Acceso a Servicios Hospitalarios en Bolivia	8,2
MULTISECTORIAL	7,3
Programa de Agua, Saneamiento, Residuos Sólidos y Drenaje Pluvial – PROASRED	5,5
Programa Multisectorial de Preinversión - PROMULPRE	2,7
Programa Cosechando Agua - Sembrando Luz	(0,9)
OTROS SECTORES	31,7
Programa de Infraestructura Aeroportuaria - Etapa I	22,0
Programa de Infraestructura Urbana para la Generación de Empleo	6,6
Otros	3,1
Total general	499,4

Entre las instituciones ejecutoras de los desembolsos externos para los distintos proyectos del sector público se tiene a la Administradora Boliviana de Carreteras con USD 292,8 millones (58,6%), ENDE con USD 48,6 millones (9,7%), el Ministerio de Medio Ambiente y Agua con USD 33,7 millones (6,7%), el FPS con USD 31,4 millones (6,3%) y el Viceministerio de Transporte con USD 22,0 millones (4,4%) entre los más representativos.

Cuadro 15

DESEMBOLSOS DE LA DEUDA EXTERNA PÚBLICA POR EJECUTOR (En millones de USD)

EJECUTOR	DESEMBOLSOS	PARTICIPACIÓN SOBRE SALDO
ABC	292,8	58,6%
ENDE	48,6	9,7%
MMAyA	33,7	6,7%
FPS	31,4	6,3%
V. TRANSPORTES	22,0	4,4%
EMAGUA	15,2	3,0%
MDRyT	10,8	2,2%
IPD-SA	10,3	2,1%
MIN.SALUD	8,2	1,6%
INRA	6,6	1,3%
GAM SANTA CRUZ	11,0	2,2%
OTROS	8,7	1,7%
TOTALES	499,4	100,0%

FUENTE: BCB

ELABORACION: Gerencia de Operaciones Internacionales

Datos Preliminares

6. SERVICIO DE LA DEUDA EXTERNA PÚBLICA.

El servicio de la deuda externa en el primer semestre de 2018 alcanzó a un total de USD 339,3 millones, correspondiendo a amortizaciones de capital USD 187,7 millones y a intereses y comisiones USD 151,6 millones. Con relación al primer semestre de 2017, el servicio de la deuda fue mayor en USD 68,6 millones.

Cuadro 16

SERVICIO DE LA DEUDA EXTERNA PÚBLICA - POR ACREEDOR
(En millones de USD)

ACREEDOR	SEM I - 2017				SEM I - 2018			
	AMORT.	INT.yCOM.	TOTAL	PARTICIPACIÓN SOBRE TOTAL	AMORT.	INT.yCOM.	TOTAL	PARTICIPACIÓN SOBRE TOTAL
1. PRESTAMOS	159,3	84,0	243,3	89,9%	177,8	101,1	278,9	82,2%
MULTILATERAL	131,9	73,4	205,2	75,8%	152,9	87,1	240,0	70,7%
CAF	103,0	34,3	137,3	50,7%	111,4	40,0	151,4	44,6%
BID	14,5	29,6	44,0	16,3%	20,9	34,9	55,8	16,5%
BANCO MUNDIAL	6,6	5,3	11,9	4,4%	8,9	6,7	15,6	4,6%
FONPLATA	4,3	2,5	6,8	2,5%	8,2	3,2	11,4	3,4%
OPEP	2,0	0,9	3,0	1,1%	1,9	1,0	2,9	0,9%
FIDA	0,9	0,2	1,1	0,4%	0,9	0,3	1,2	0,4%
BEI	0,0	0,5	0,5	0,2%	0,0	0,8	0,8	0,2%
FND	0,6	0,1	0,7	0,3%	0,6	0,1	0,7	0,2%
BILATERAL	27,5	10,6	38,1	14,1%	24,9	13,5	38,4	11,3%
REP.POP.CHINA	16,8	9,1	26,0	9,6%	21,1	11,4	32,5	9,6%
FRANCIA	0,3	0,2	0,5	0,2%	0,2	1,3	1,5	0,4%
BRASIL	7,5	0,5	7,9	2,9%	1,1	0,3	1,4	0,4%
ALEMANIA	0,9	0,6	1,4	0,5%	1,0	0,3	1,3	0,4%
COREA DEL SUR	0,5	0,2	0,7	0,3%	0,6	0,2	0,8	0,2%
ESPAÑA	0,5	0,0	0,5	0,2%	0,5	0,0	0,5	0,2%
R.B.VENEZUELA	0,1	0,0	0,1	0,0%	0,1	0,0	0,1	0,0%
ARGENTINA	0,4	0,0	0,5	0,2%	0,3	0,0	0,3	0,1%
ITALIA	0,5	0,0	0,5	0,2%	0,0	0,0	0,0	0,0%
JAPON	0,0	0,0	0,0	0,0%	0,0	0,0	0,0	0,0%
PRIVADOS	0,0	0,0	0,0	0,0%	0,0	0,5	0,5	0,1%
2. TITULOS DE DEUDA	0,0	27,1	27,1	10,0%	0,0	49,6	49,6	14,6%
3. FMI (Asignaciones)	0,0	0,3	0,3	0,1%	0,0	0,9	0,9	0,3%
4. MONEDA Y DEPÓSITOS	0,0	0,0	0,0	0,0%	9,9	0,0	9,9	2,9%
TOTALES	159,3	111,4	270,7	100,0%	187,7	151,6	339,3	100,0%

FUENTE: BCB

ELABORACION: Gerencia de Operaciones

Datos Preliminares

Durante el primer semestre de 2018 el pago del servicio de la deuda se distribuyó por tipo de acreedor de la siguiente forma: 70,7% para acreedores multilaterales, 11,3% para bilaterales y 0,1% para privados, el 14,6% correspondió a títulos de deuda y un 0,3% correspondiente a las asignaciones DEG del FMI.

Los flujos más importantes de servicio de la deuda corresponden a la CAF con USD 151,4 millones (44,6%), el BID con USD 55,8 millones (16,5%), Bonos Soberanos (Títulos de Deuda) con USD 49,6 millones (14,6%) y China con USD 32,5 millones (9,6%).

7. TRANSFERENCIAS NETAS DE LA DEUDA EXTERNA PÚBLICA.

Las transferencias netas miden el flujo de recursos hacia el país a través de la diferencia entre los ingresos por desembolsos y los egresos por pago del servicio de deuda externa (capital, intereses y comisiones). En este periodo las transferencias netas muestran un saldo positivo de USD 160,1 millones, destacándose las transferencias positivas, del BID, de la República Popular de China y de Francia.

Cuadro 17

TRANSFERENCIA NETA DE LA DEUDA EXTERNA PÚBLICA (En millones de USD)

ACREEDOR	DESEMBOLSO	SERVICIO DE LA DEUDA			TRANSF. NETAS
		AMORTIZACION	INTERES + COMISION	TOTAL	
1. PRESTAMOS	499,4	177,8	101,1	278,9	220,5
MULTILATERAL	350,0	152,9	87,1	240,0	110,0
BID	167,4	20,9	34,9	55,8	111,6
CAF	95,3	111,4	40,0	151,4	(56,1)
BANCO MUNDIAL	25,9	8,9	6,7	15,6	10,3
FONPLATA	31,5	8,2	3,2	11,4	20,0
OPEP	20,6	1,9	1,0	2,9	17,7
FIDA	0,0	0,9	0,3	1,2	(1,2)
BEI	9,3	0,0	0,8	0,8	8,5
FND	0,0	0,6	0,1	0,7	(0,7)
BILATERAL	127,7	24,9	13,5	38,4	89,3
REP.POP.CHINA	98,7	21,1	11,4	32,5	66,2
FRANCIA	27,1	0,2	1,3	1,5	25,6
ALEMANIA	1,6	1,0	0,3	1,3	0,3
COREA DEL SUR	0,1	0,6	0,2	0,8	(0,6)
BRASIL	0,0	1,1	0,3	1,4	(1,4)
ESPAÑA	0,0	0,5	0,0	0,5	(0,5)
JAPON	0,1	0,0	0,0	0,0	0,1
ARGENTINA	0,0	0,3	0,0	0,3	(0,3)
R.B.VENEZUELA	0,0	0,1	0,0	0,1	(0,1)
ITALIA	0,0	0,0	0,0	0,0	0,0
PRIVADOS	21,7	0,0	0,5	0,5	21,3
2. TITULOS DE DEUDA	0,0	0,0	49,6	49,6	(49,6)
3. FMI (Asignaciones)	0,0	0,0	0,9	0,9	(0,9)
4. MONEDA Y DEPÓSITOS	0,0	9,9	0,0	9,9	(9,9)
TOTAL MEDIANO Y LARGO PLAZO	499,4	187,7	151,6	339,3	160,1

FUENTE: BCB

ELABORACION: Gerencia de Operaciones Internacionales

Datos Preliminares

8. CRÉDITOS CONTRATADOS DE LA DEUDA EXTERNA PÚBLICA.

En el primer semestre de 2018 se contrataron seis préstamos, dos con la República Popular de China por un equivalente a USD 448,8 millones destinados al proyecto Planta Siderúrgica del Mutún y el Proyecto Sistema Integrado de Comando y Control para Seguridad Ciudadana Sub Nacional, con el Danske Bank S/A por USD 124,8 millones destinados al Proyecto para la construcción de tres plantas de Energía Eólica en Santa Cruz (Parque Eólico Warnes, Parque Eólico San Julián y Parque Eólico El Dorado), con la Corporación Andina de Fomento por USD 112,0 millones y con el Fondo OPEP para el Desarrollo Internacional por USD 30,0 millones ambas contrataciones destinadas al Proyecto Construcción de la Carretera Santa Cruz – Las Cruces – Buena Vista y con el Banco Alemán de Desarrollo (KfW) por USD 18,4 millones destinado al Programa Agua Potable y Alcantarillado en Áreas Periurbanas, Fase II.

Cuadro 18

MONTOS CONTRATADOS DE LA DEUDA EXTERNA PÚBLICA POR ACREEDOR

ACREEDOR	PRIMER SEMESTRE 2017	PRIMER SEMESTRE 2018
1. PRESTAMOS		
MULTILATERAL	784,0	142,0
BID	180,0	0,0
CAF	231,0	112,0
BANCO MUNDIAL	230,0	0,0
BEI	82,0	0,0
OPEP	61,0	30,0
BILATERAL	554,1	467,2
REP. POPULAR DE CHINA	0,0	448,8
ALEMANIA	0,0	18,4
FRANCIA	0,0	0,0
JAPON	554,1	0,0
PRIVADOS	0,0	124,8
2. TITULOS DE DEUDA	1.000,0	0,0
TOTAL	2.338,1	734,0

FUENTE: BCB

ELABORACION: Gerencia de Operaciones Internacionales

Datos Preliminares

Los recursos contratados durante el primer semestre de 2018 se orientarán al sector minería (USD 396,1 millones), infraestructura vial (USD 142.0 millones) y energía USD 124.8 millones entre los más importantes.

A continuación, se detalla la información sobre los seis pasivos de deuda contratados:

Cuadro 19

MONTOS CONTRATADOS DE LA DEUDA EXTERNA PÚBLICA POR SECTOR ECONÓMICO Y PROYECTO DE DESTINO (En millones de USD)

Nº	SECTOR ECONÓMICO / PROYECTO	ACREEDOR	REF. ACREEDOR	PLAZO EN AÑOS	TASA DE INTERES (%)	CONTRATADO AL 30/06/2018 Millones de USD
MINERIA						396,1
1	Proyecto Planta Siderúrgica Mutún	USD	EXIMBANK-CHINA	15	3%	396,1
INFRAESTRUCTURA VIAL						142,0
2	Proyecto Construcción de la Carretera Santa Cruz – Las Cruces – Buena Vista	CAF	CFA010253	15	LIBOR 6 MESES + MARGEN (1,75%)	112,0
3	Proyecto Construcción de la Carretera Santa Cruz – Las Cruces – Buena Vista	OFID	OFID 13068-P	15	3,50%	30,0
ENERGIA						124,8
4	Proyecto para la construcción de tres plantas de Energía Eólica en Santa Cruz (Parque Eólico Warnes, Parque Eólico San Julian y Parque Eólico El Dorado)	DB	DANSKE BANK	10	EURIBOR/FUA	124,8
OTROS						52,7
5	Proyecto Sistema Integrado de Comando y Control para Seguridad Ciudadana Sub Nacional	RMY	EXIMBANK-CHINA	15	2%	52,7
SANEAMIENTO BASICO						18,4
6	Programa Agua Potable y Alcantarillado en Áreas Periurbanas, Fase II	EUR	KfW ALEMANIA	40	0,75%	18,4
TOTAL						734,0

9. SALDO POR DESEMBOLSAR DE LA DEUDA EXTERNA.

El saldo por desembolsar de la deuda externa pública al 30 de junio de 2018 asciende a USD 5.529,7 millones con una variación positiva de USD 179,3 millones con relación al 31 de diciembre de 2017.

En los saldos por desembolsar destacan la República Popular de China con USD 1,232.9 millones, el BID con USD 1.144,5 millones, la CAF con USD 1.095,6 millones, el Banco Mundial con USD 697,8 millones y Japón con USD 577,3 millones.

Cuadro 20

SALDO POR DESEMBOLSAR DE LA DEUDA EXTERNA PÚBLICA**(En millones de USD)**

ACREEDOR	SALDO POR DESEMBOLSAR AL 31/12/2017	DESEMBOLSOS 1/	MONTOS CONTRATADOS	REVERSIONES	VARIACION CAMBIARA	SALDO POR DESEMBOLSAR AL 30/06/2018
1. PRESTAMOS						
MULTILATERAL	3.558,6	350,0	142,0	24,7	(13,2)	3.312,7
BID	1.312,0	167,4	0,0	0,1	0,0	1.144,5
CAF	1.078,9	95,3	112,0	0,0	0,0	1.095,6
BANCO MUNDIAL	761,2	25,9	0,0	24,6	(13,0)	697,8
FONPLATA	180,5	31,5	0,0	0,0	0,0	149,0
OPEP	114,5	20,6	30,0	0,0	0,0	123,8
BEI	91,3	9,3	0,0	0,0	0,0	82,0
FIDA	20,2	0,0	0,0	0,0	(0,3)	19,9
BILATERAL	1.791,9	127,7	467,2	0,0	(11,2)	2.120,2
REP.POP.CHINA	896,9	98,7	448,8	0,0	(14,1)	1.232,9
JAPON	565,5	0,1	0,0	0,0	12,0	577,3
FRANCIA	202,6	27,1	0,0	0,0	(5,3)	170,2
ALEMANIA	71,8	1,6	18,4	0,0	(2,2)	86,5
ITALIA	49,9	0,0	0,0	0,0	(1,6)	48,3
COREA DEL SUR	5,2	0,1	0,0	0,0	0,0	5,1
PRIVADOS	0,0	21,7	124,8	0,0	(6,2)	96,8
2. TITULOS DE DEUDA	0,0	0,0	0,0	0,0	0,0	0,0
TOTALES	5.350,5	499,4	734,0	24,7	(30,6)	5.529,7

1/ No incluye la categoría Moneda y Depósitos

FUENTE: BCB

ELABORACION: Gerencia de Operaciones Internacionales

Datos Preliminares

Por sector económico, un 42,4% del saldo por desembolsar está dirigido al sector de infraestructura vial, un 19,8% al sector energía, el 9,8% al sector agropecuario y el 7,1% al sector minería entre los más representativos.

Cuadro 21

SALDO POR DESEMBOLSAR POR SECTOR ECONÓMICO**(En millones de USD)**

SECTOR ECONÓMICO	SALDO POR DESEMBOLSAR AL 30/06/2018	PARTICIPACIÓN SOBRE SALDO
INFRAESTRUCTURA VIAL	2.355,4	42,6%
ENERGIA	1.069,8	19,3%
AGROPECUARIO	545,9	9,9%
MINERIA	396,1	7,2%
SANEAMIENTO BÁSICO	368,3	6,7%
FORTALECIMIENTO INSTITUCIONAL	349,9	6,3%
MULTISECTORIAL	111,9	2,0%
OTROS	332,4	6,0%
TOTALES	5.529,7	100,0%

FUENTE: BCB

ELABORACION: Gerencia de Operaciones Internacionales

Datos Preliminares

DET/FLL/TMP

Ayacucho y Mercado
Tel: (591-2) 2409090
Fax: (591-2) 2661590
Línea Gratuita: 800 10 2023
Casilla: 3118
www.bcb.gob.bo
La Paz - Bolivia