

# **INFORME** *de la* **DEUDA EXTERNA** **PÚBLICA**

---

AL 30 DE JUNIO DE 2014

**Banco Central de Bolivia**



# **INFORME** *de la* **DEUDA EXTERNA** **PÚBLICA**

---

AL 30 DE JUNIO DE 2014

**Banco Central de Bolivia**



**BOLIVIA****ESTADO DE LA DEUDA EXTERNA PÚBLICA DE MEDIANO Y LARGO PLAZO****AL 30 DE JUNIO DE 2014**

El saldo adeudado a mediano y largo plazo al 30 de junio de 2014 alcanzó a USD 5.381,2 millones, cifra superior en USD 119,4 millones al saldo al 31 de diciembre de 2013 representando un 2,3% de incremento.

Los indicadores (ratios) de deuda externa, muestran un amplio margen en el perfil de la deuda externa pública del país. La relación servicio de la deuda sobre exportaciones alcanza a 2,9%, cuando se tiene un límite referencial de 20% y el ratio saldo de la deuda sobre PIB alcanza a 15,8%, cuando su límite referencial es 40%, comportamiento que denota un endeudamiento público sostenible con indicadores situados muy por debajo de los límites establecidos en los estándares internacionales.

Durante el primer semestre de 2014, los desembolsos externos alcanzaron un monto de USD 247,6 millones, menores en USD 34.9 millones al desembolsado en el mismo período de la gestión anterior, el 55% de los recursos tienen como destino al sector transporte (USD 137,1 millones), el 9% al sector energía (USD 21,7 millones) y el 8% multisectorial (USD 18,9) entre los más representativos.

El servicio de la deuda externa pública para el período analizado, ascendió a USD 191,5 millones, de los cuales USD 123,6 millones corresponden a capital y USD 67,9 millones a intereses y comisiones. Este servicio fue mayor en USD 45,3 millones respecto al pagado el primer semestre de la gestión 2013.

En el primer semestre de 2014 se contrataron ocho nuevos préstamos tres con el Banco Interamericano de Desarrollo por USD 209,0 millones, uno con la Corporación Andina de Fomento por USD 94,8 millones, tres con el Fondo Financiero para el Desarrollo de la Cuenca del Plata por USD 90,3 millones y uno con el Banco Europeo de Inversiones por USD 68.1 millones.

## 1. SALDO DE LA DEUDA EXTERNA PÚBLICA DE MEDIANO Y LARGO PLAZO Y SU EVOLUCION

Al 30 de junio de 2014, el saldo de la deuda externa se situó en USD 5.381,2 millones, representando un aumento del 2,3% ó USD 119,4 millones con respecto a diciembre de 2013. Este incremento se originó por la diferencia entre desembolsos menos amortizaciones. Las variaciones cambiarias disminuyeron ligeramente el saldo en USD 4,5 millones

### Cuadro 1

ESTADO DE LA DEUDA EXTERNA PUBLICA DE MEDIANO Y LARGO PLAZO  
(En millones de USD)

ACREEDOR	SALDO AL			VARIACIONES SALDO AL	
	31/12/2013	DESEMBOLSOS	AMORTIZACIONES	CAMBIARIAS	30/06/2014
MULTILATERAL	3,459.8	174.4	88.6	1.2	3,546.8
BILATERAL	802.0	73.2	35.0	-5.7	834.4
PRIVADO	1,000.0	0.0	0.0	0.0	1,000.0
<b>TOTALES</b>	<b>5,261.8</b>	<b>247.6</b>	<b>123.6</b>	<b>-4.5</b>	<b>5,381.2</b>

FUENTE: BCB

ELABORACION: Gerencia de Operaciones Internacionales

### Cuadro 2

EVOLUCION DEL SALDO DE LA DEUDA EXTERNA PÚBLICA DE MEDIANO Y LARGO PLAZO  
(En millones de dólares)

GESTION	2005	2006	2007	2008	2009	2010	2011	2012	2013	30/06/2014
SALDO	4.941,7	3.248,1	2.207,9	2.442,8	2.600,6	2.890,7	3.491,9	4.195,8	5.261,8	5.381,2

FUENTE: BCB

ELABORACION: Gerencia de Operaciones Internacionales

## 2. COEFICIENTES DE LA DEUDA EXTERNA PÚBLICA DE MEDIANO Y LARGO PLAZO.

Para analizar la actual sostenibilidad de la deuda externa pública, a nivel internacional se utilizan ciertos indicadores siendo los más importantes y conocidos los siguientes:

- i) Saldo de la deuda externa con respecto al PIB (DE/PIB) con un límite referencial del **40%**.
- ii) Servicio de deuda sobre las exportaciones (SD/Xbs) con un límite referencial de **20%**.
- iii) Saldo de la deuda externa sobre las exportaciones (DE/Xbs) con un límite referencial de **150%**.

La deuda externa pública del país tiene resultados ampliamente favorables al 30 de junio de 2014 en estos tres indicadores, lo que muestra un alto grado de sostenibilidad de la deuda.

### Cuadro 3

COEFICIENTES DE ENDEUDAMIENTO DEUDA EXTERNA PUBLICA DE MEDIANO Y LARGO PLAZO										
VARIABLES	2005	2006	2007	2008	2009	2010	2011	2012	2013(p)	2014(*)
<b>SD/Xbs</b>	11.1%	7.3%	6.6%	3.7%	4.1%	4.2%	2.5%	4.1%	2.3%	2.9%
<b>DE/Xbs</b>	149.0%	73.4%	44.1%	34.8%	47.5%	40.3%	37.8%	34.2%	41.4%	42.2%
<b>DE/PIB</b>	51.6%	28.2%	16.7%	14.5%	14.9%	14.6%	14.5%	15.4%	17.1%	15.8%

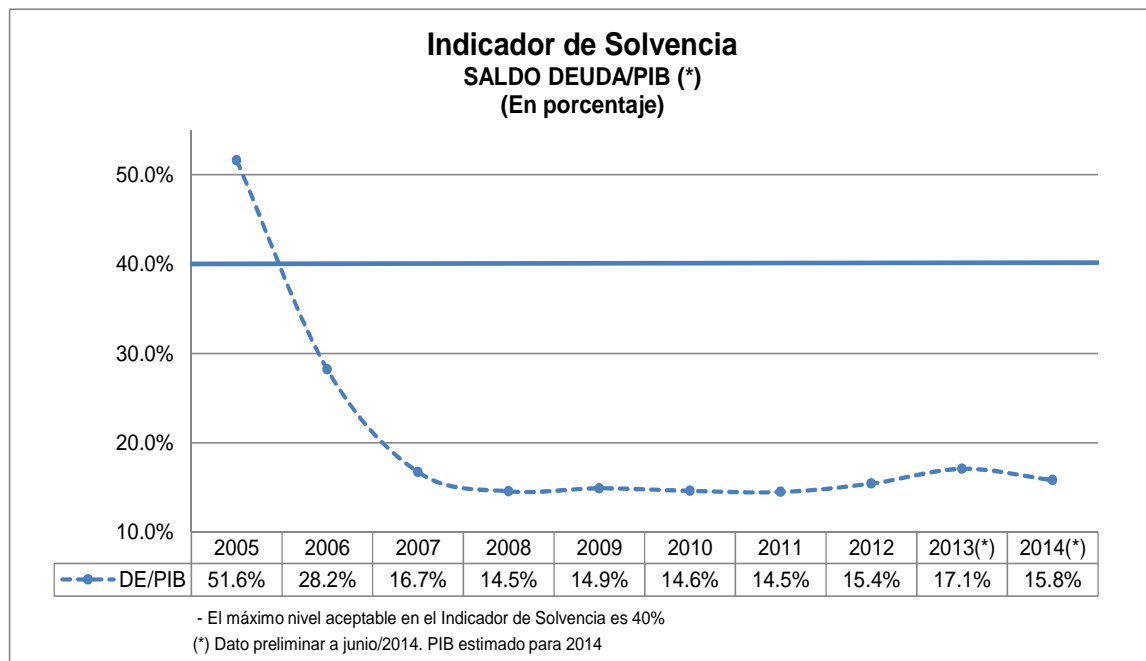
Servicio de la Deuda Externa (**SD**); Saldo Deuda Externa Pública (**DE**);  
 Exportación de Bienes y Servicios (**Xbs**); Producto Interno Bruto (**PIB**);  
 (\*) Datos estimados

FUENTE: BCB

ELABORACION: Gerencia de Operaciones Internacionales

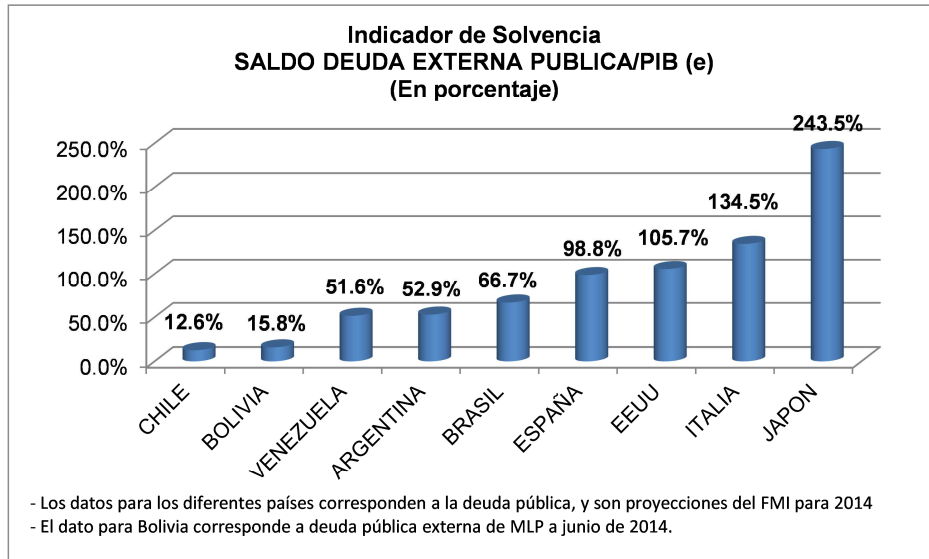
La evolución histórica del indicador de Solvencia Saldo de la Deuda Externa/Producto Interno Bruto (DE/PIB) muestra una tendencia decreciente habiéndose reducido esta razón de 51,6% en 2005 a 15,8% para el primer semestre de la gestión 2014 (Gráfico 1).

### Gráfico 1



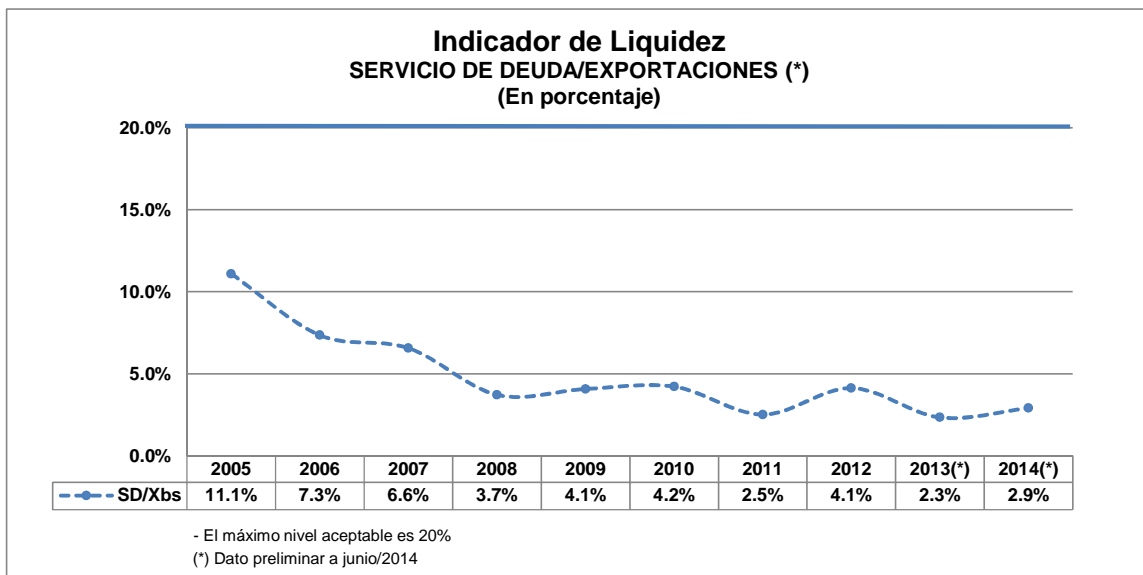
Asimismo si se efectúa la comparación de este indicador entre los países de la región, España, Estados Unidos, Italia y Japón evidencia que el país tiene una posición altamente favorable (Gráfico 2).

**Gráfico 2**



Similar tendencia se produce en el indicador Servicio de Deuda/Exportaciones de Bienes y Servicios (SD/Xbs) de un 11,1% en 2005 se reduce a 2,9% al 30 de junio de 2014, este comportamiento se explica por el importante crecimiento en las exportaciones de bienes y servicios (Gráfico 3).

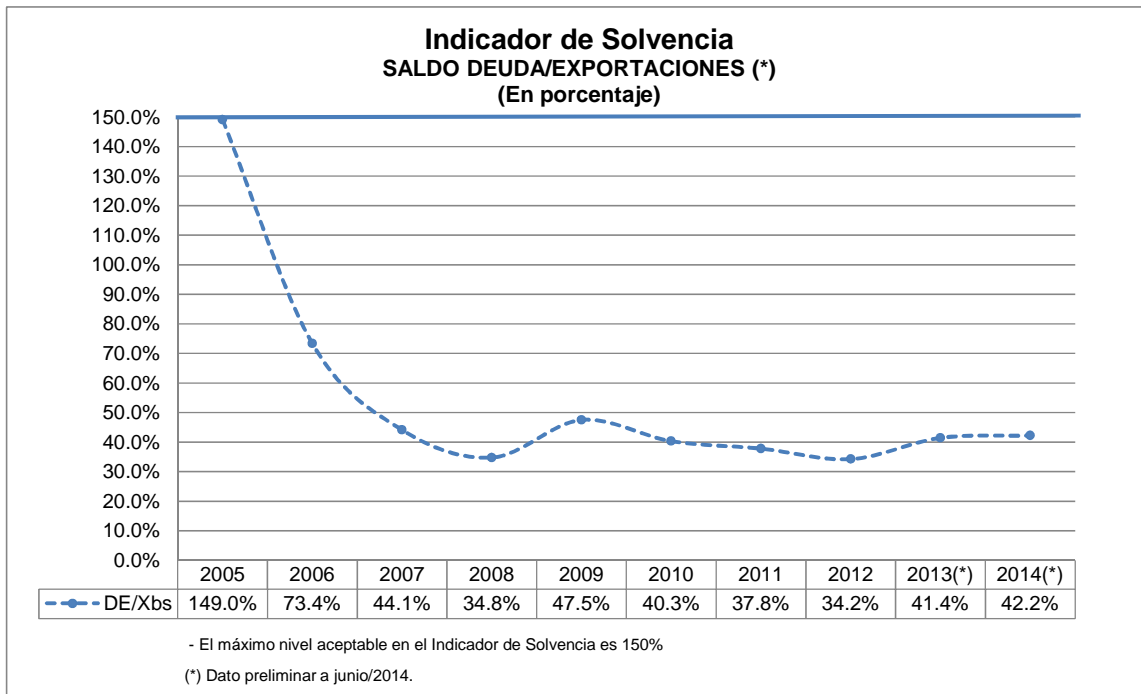
**Gráfico 3**





En el caso del indicador Saldo de la Deuda Externa/Exportaciones de Bienes y Servicios (DE/Xbs) de una razón de 149,0% en 2005 se reduce a 42,2% al primer semestre de 2014, lo que implica una notable mejoría en la capacidad de reembolso del país (Gráfico 4)

**Gráfico 4**



### 3. ESTRUCTURA DE LA DEUDA EXTERNA PÚBLICA DE MEDIANO Y LARGO PLAZO

La Corporación Andina de Fomento (CAF) es el principal acreedor externo de Bolivia con USD 1.652,6 millones, lo que representa el 30,7% del saldo adeudado. Le siguen en importancia el BID con USD 1.226,6 millones y el Banco Mundial con USD 508,6 millones.

Los acreedores bilaterales representan el 15,5% de la deuda, siendo los más importantes China Popular con USD 517,9 millones (9,6%) Venezuela con USD 130,5 millones (2,4%) y Brasil con USD 78,4 millones (1,5%).

#### Cuadro 4

##### ESTRUCTURA DE LA DEUDA EXTERNA PUBLICA DE MEDIANO Y LARGO PLAZO POR ACREEDOR

(En millones de USD)

ACREEDOR	SALDO AL 30/06/2014	PARTICIPACION SOBRE GRUPO (%)	PARTICIPACION SOBRE SALDO (%)
<b>MULTILATERAL</b>	<b>3,546.8</b>	<b>100.0</b>	<b>65.9</b>
CAF	1,652.6	46.6	30.7
BID	1,226.6	34.6	22.8
BANCO MUNDIAL	508.6	14.3	9.5
FIDA	50.2	1.4	0.9
FND	39.3	1.1	0.7
FONPLATA	37.4	1.1	0.7
OPEP	32.2	0.9	0.6
<b>BILATERAL</b>	<b>834.4</b>	<b>100.0</b>	<b>15.5</b>
REP.POP.CHINA	517.9	62.1	9.6
R.B.VENEZUELA	130.5	15.6	2.4
BRASIL	78.4	9.4	1.5
ALEMANIA	58.1	7.0	1.1
COREA DEL SUR	20.7	2.5	0.4
ESPAÑA	15.0	1.8	0.3
FRANCIA	6.4	0.8	0.1
ARGENTINA	4.1	0.5	0.1
ITALIA	3.4	0.4	0.1
<b>PRIVADO</b>	<b>1,000.0</b>	<b>100.0</b>	<b>18.6</b>
<b>TOTALES</b>	<b>5,381.2</b>		<b>100</b>

FUENTE: BCB

ELABORACION: Gerencia de Operaciones Internacionales

Del saldo adeudado al exterior, el Tesoro General del Estado debe USD 4.725,2 millones (87,8%), seguido por YPFB con USD 185,3 millones, el Gobierno Municipal de La Paz con USD 107,2 millones, el Banco de Desarrollo Productivo con USD 40,8 millones y el Gobierno Municipal de Santa Cruz con USD 35,8 millones entre los más importantes.

**Cuadro 5**

**ESTRUCTURA DE LA DEUDA EXTERNA PUBLICA DE MEDIANO Y  
LARGO PLAZO POR DEUDOR  
(En millones de USD)**

<b>ACREEDOR</b>	<b>SALDO AL 30/06/2014</b>	<b>PARTICIPACION SOBRE SALDO (%)</b>
TGN	4,725.2	87.8
YPFB	185.3	3.4
GOB. MUN. LA PAZ	107.2	2.0
BANCO DE DESARROLLO PRODUCTIVO	40.8	0.8
GOB. MUN. SANTA CRUZ	35.8	0.7
GOB.AUT.DPTAL. POTOSI	25.4	0.5
GOB.AUT.DPTAL. CHUQUISACA	19.8	0.4
GOB. MUN. EL ALTO	17.0	0.3
FNDR	15.5	0.3
SAGUAPAC	14.9	0.3
GOB.AUT.DPTAL. TARIJA	11.8	0.2
GOB.AUT.DPTAL. COCHABAMBA	10.6	0.2
GOB.AUT.DPTAL. SANTA CRUZ	7.1	0.1
EMPRESA MISICUNI	5.1	0.1
FONDESIF	3.9	0.1
YPFB TRANSPORTE SA	3.0	0.1
GOB.AUT.DPTAL. LA PAZ	4.8	0.1
GOB. MUN. TARIJA	1.3	0.0
OTROS	146.9	2.7
<b>TOTALES</b>	<b>5,381.2</b>	<b>100</b>

FUENTE: BCB

ELABORACION: Gerencia de Operaciones Internacionales

Del total del saldo de la deuda, USD 3.702,4 millones (68,8%) tienen condiciones comerciales (no concesionales) y USD 1.678,8 millones (31,2%) son préstamos en condiciones concesionales.

Bolivia pasó de la categoría de países de ingresos bajos a la de ingresos medios. Por este motivo, el acceso a los préstamos concesionales de organismos internacionales con tasas de interés bajas es cada vez más limitado.

## Cuadro 6

**ESTRUCTURA DE LA DEUDA EXTERNA PÚBLICA DE  
MEDIANO Y LARGO PLAZO POR TERMINOS DE CREDITO**  
(En millones de USD)

ACREEDOR	SALDO AL 30/06/2014	PARTICIPACION (%)
<b>MULTILATERAL</b>	<b>3,546.8</b>	<b>65.9</b>
CONCESIONAL	1,304.5	24.2
NO CONCESIONAL	2,242.3	41.7
<b>BILATERAL</b>	<b>1,834.4</b>	<b>15.5</b>
CONCESIONAL	374.3	7.0
NO CONCESIONAL	460.1	8.6
<b>PRIVADO</b>	<b>1,000.0</b>	<b>18.6</b>
NO CONCESIONAL	1,000.0	18.6
<b>TOTAL CONCESIONAL</b>	<b>1,678.8</b>	<b>31.2</b>
<b>TOTAL NO CONCESIONAL</b>	<b>3,702.4</b>	<b>68.8</b>
<b>TOTAL</b>	<b>5,381.2</b>	<b>100</b>

FUENTE: BCB

ELABORACION: Gerencia de Operaciones Internacionales

En lo que se refiere al plazo, USD 1.000,0 millones fueron contratados hasta 10 años (18,6%), USD 3.104,4 millones (57,7%) han sido contratados con plazos entre 11 a 30 años y USD 1.276,8 millones a más de 30 años (23,7%).

## Cuadro 7

**ESTRUCTURA DE LA DEUDA EXTERNA PÚBLICA  
POR PLAZO**  
(En millones de USD)

PLAZO	SALDO AL 30/06/2014	PARTICIPACION SOBRE EL SALDO (%)
DE 0 A 10 AÑOS	1,000.0	18.6
DE 11 A 30 AÑOS	3,104.4	57.7
MAS DE 30 AÑOS	1,276.8	23.7
<b>TOTAL</b>	<b>5,381.2</b>	<b>100</b>

FUENTE: BCB

ELABORACION: Gerencia de Operaciones Internacionales

El saldo de la deuda externa se encuentra compuesto por distintas monedas, predominando el dólar estadounidense (USD) con el 86,2%, el euro con 5,8%, el yuan renmimbi con 5,0% y el yen japonés con 1,3%.

**Cuadro 8****COMPOSICION SALDO DE LA DEUDA EXTERNA DE MEDIANO Y LARGO PLAZO POR MONEDAS**

MONEDA	SALDO EN MILLONES AL 30/06/2012	SALDO EN MILLONES DE USD AL 30/06/2012	TIPO DE CAMBIO EN UNIDADES POR DÓLAR	(%)
USD	4,639.4	4,639.2	1.00000	86.2
EUR	230.5	314.6	0.73274	5.8
RMY	1,683.3	270.7	6.21810	5.0
JPY	6,860.2	67.7	101.389	1.3
GBP	37.6	64.1	0.58717	1.2
OTRAS		25.0		0.5
<b>TOTAL</b>		<b>5,381.2</b>		<b>100</b>

FUENTE: BCB

ELABORACION: Gerencia de Operaciones Internacionales

Desde el punto de vista del sector económico, el saldo de la deuda externa se distribuye de la siguiente forma: al sector transporte USD 1.715,0 millones (31,9%), al sector apoyo presupuestario USD 1.000 millones, recursos que se destinan a proyectos de infraestructura vial (18,6%), al multisectorial, USD 770,9 millones (14,3%) y a saneamiento básico USD 378,4 millones (7,0%) entre los más representativos.

**Cuadro 9****ESTRUCTURA DE LA DEUDA EXTERNA PÚBLICA DE MEDIANO Y LARGO PLAZO POR SECTOR ECONOMICO**

(En millones de USD)

SECTOR ECONOMICO	SALDO AL 30/06/2014	PARTICIPACION SOBRE EL SALDO (%)
TRANSPORTES	1,715.0	31.9
APOYO PRESUPUESTARIO (1)	1,000.0	18.6
MULTISECTORIAL	770.9	14.3
SANEAMIENTO BASICO	378.4	7.0
COMUNICACIONES	247.2	4.6
FORTALECIMIENTO INSTITUCIONAL	233.3	4.3
AGROPECUARIO	181.8	3.4
ENERGIA	171.3	3.2
HIDROCARBUROS	160.8	3.0
AJUSTE ESTRUCTURAL	35.9	0.7
OTROS	486.6	9.0
<b>TOTAL</b>	<b>5,381.2</b>	<b>100</b>

(1) Los recursos son destinados a la construcción de infraestructura vial

FUENTE: BCB

ELABORACION: Gerencia de Operaciones Internacionales

Por ubicación geográfica, los préstamos multidepartamentales ocupan el primer lugar con USD 4.703,5 millones (87,4%), seguido por los Departamentos de Santa Cruz con USD 203,4 millones (3,8%), La Paz con USD 115,4 millones (2,1%).

### Cuadro 10

**ESTRUCTURA DE LA DEUDA EXTERNA PÚBLICA DE MEDIANO  
Y LARGO PLAZO POR UBICACIÓN**  
(En millones de USD)

<b>UBICACIÓN</b>	<b>SALDO AL 30/06/2014</b>	<b>PARTICIPACION SOBRE EL SALDO (%)</b>
MULTIDEPARTAMENTAL	4,703.5	87.4
SANTA CRUZ	203.4	3.8
LA PAZ	115.4	2.1
TARIJA	94.1	1.7
POTOSI	93.0	1.7
COCHABAMBA	70.4	1.3
ORURO	43.6	0.8
BENI	38.8	0.7
CHUQUISACA	18.2	0.3
PANDO	0.8	0.0
<b>TOTAL</b>	<b>5,381.2</b>	<b>100</b>

FUENTE: BCB

ELABORACION: Gerencia de Operaciones Internacionales

#### 4. DESEMBOLSOS DE LA DEUDA EXTERNA PÚBLICA DE MEDIANO Y LARGO PLAZO

Los desembolsos a junio de 2014 alcanzaron a USD 247,6 millones, de los cuales el 70,4% fueron de fuentes de financiamiento multilateral. Comparado con el mismo período del 2013, los desembolsos fueron menores en USD 34,9 millones.

##### Cuadro 11

EVOLUCION DE LOS DESEMBOLSOS DE LA DEUDA EXTERNA PÚBLICA DE  
MEDIANO Y LARGO PLAZO  
(En millones de USD)

ACREEDOR	PRIMER SEMESTRE 2013	PARTICIPACION SOBRE EL TOTAL	PRIMER SEMESTRE 2014	PARTICIPACION SOBRE EL TOTAL (%)
<b>MULTILATERAL</b>	<b>147.1</b>	<b>52.1%</b>	<b>174.5</b>	<b>70.4</b>
CAF	38.6	13.6%	59.5	24.0
BID	86.8	30.7%	90.1	36.4
BANCO MUNDIAL	18.3	6.5%	12.6	5.1
OTROS	3.5	1.2%	12.1	4.9
<b>BILATERAL</b>	<b>135.4</b>	<b>47.9%</b>	<b>73.2</b>	<b>29.6</b>
REP.POP.CHINA	135.0	47.8%	67.2	27.2
R.B.VENEZUELA	0.0	0.0%	0.0	0.0
OTROS	0.4	0.1%	5.9	2.4
<b>PRIVADOS</b>	<b>0.0</b>	<b>0.0%</b>	<b>0.0</b>	<b>0.0</b>
<b>TOTAL</b>	<b>282.5</b>	<b>100.0%</b>	<b>247.6</b>	<b>100</b>

FUENTE: BCB

ELABORACION: Gerencia de Operaciones Internacionales

Durante el primer semestre de 2014 la CAF desembolsó USD 59,5 millones con un incremento de USD 21,0 millones respecto al 2013, el BID USD 90,1 millones y el Banco Mundial USD 12,6 millones. En cuanto a los acreedores bilaterales, la República Popular China fue el más importante con un monto desembolsado de USD 67,2 millones con una reducción de USD 67,8 respecto al primer semestre de 2013.

Entre las instituciones ejecutoras beneficiarias de los desembolsos externos para los distintos proyectos del sector público destacan, la Administradora Boliviana de Carreteras con USD 95,6 millones (38,6%), el Ministerio de Defensa con USD 40,1 millones (16,2%), la Empresa Nacional de Electricidad con USD 14,8 millones (6,0%) y YPFB con USD 14,2 millones (5,7%)..

Entre los proyectos que recibieron el mayor flujo de desembolsos se tiene la compra de helicópteros (USD 40,1 millones) que se destinaron para la atención de desastres naturales entre otros, la construcción de la carretera doble vía La Paz-Oruro (USD 19,2 millones), proyecto de adquisición de perforadoras (USD 14,2

millones) y el proyecto del sistema satelital Tupac Katari (USD 12,9 millones) entre los más representativos.

**Cuadro 12**

**DESEMBOLSOS DE LA DEUDA EXTERNA PUBLICA DE  
MEDIANO Y LARGO PLAZO POR EJECUTOR**

(En millones de USD)  
AL 30/06/2014

<b>EJECUTOR</b>	<b>DESEMBOLSOS</b>	<b>PARTICIPACION SOBRE EL TOTAL (%)</b>
<b>ABC</b>	95.6	38.6
<b>MIN-DEFENSA</b>	40.1	16.2
<b>ENDE</b>	14.8	6.0
<b>YPFB</b>	14.2	5.7
<b>MMAyA</b>	13.8	5.6
<b>OTROS</b>	69.1	27.9
<b>TOTAL</b>	<b>247.6</b>	<b>100</b>

FUENTE: BCB

ELABORACION: Gerencia de Operaciones Internacionales



## 5. SERVICIO DE LA DEUDA EXTERNA PÚBLICA DE MEDIANO Y LARGO PLAZO

El servicio de la deuda externa en el primer semestre de 2014 alcanzó a un total de USD 191,5 millones, correspondiendo a amortizaciones de capital USD 123,6 millones y a intereses y comisiones USD 67,9 millones. Con relación al primer semestre de 2013, se pagó un importe mayor en USD 45,3 millones destacándose el prepago a Venezuela por USD 24,1 millones.

### Cuadro 13

SERVICIO DE LA DEUDA EXTERNA PUBLICA DE MEDIANO Y LARGO PLAZO  
(En millones de USD)

ACREEDOR	30/06/2013				30/06/2014			
	AMORT.	INT. Y COM.	TOTAL	PART. SOBRE EL TOTAL (%)	AMORT.	INT. Y COM.	TOTAL	PART. SOBRE EL TOTAL (%)
<b>MULTILATERAL</b>	<b>87.9</b>	<b>28.2</b>	<b>116.1</b>	<b>79.4</b>	<b>88.6</b>	<b>31.6</b>	<b>120.1</b>	<b>62.7</b>
CAF	65.9	15.6	81.6	55.8	66.3	14.9	81.3	42.4
BID	13.5	9.3	22.8	15.6	12.1	13.1	25.2	13.1
FONPLATA	3.9	0.9	4.8	3.3	3.5	0.8	4.3	2.2
BANCO MUNDIAL	2.3	1.6	4.0	2.7	4.0	1.9	6.0	3.1
OPEP	0.9	0.3	1.2	0.8	1.2	0.5	1.7	0.9
FIDA	0.9	0.2	1.1	0.7	0.9	0.2	1.1	0.6
FND	0.5	0.2	0.7	0.5	0.5	0.2	0.7	0.4
<b>BILATERAL</b>	<b>10.6</b>	<b>7.3</b>	<b>17.9</b>	<b>12.2</b>	<b>35.0</b>	<b>9.3</b>	<b>44.3</b>	<b>23.1</b>
BRASIL	6.3	1.0	7.4	5.0	7.3	0.8	8.1	4.2
REP.POP.CHINA	0.2	4.8	5.0	3.4	0.8	6.3	7.0	3.7
R.B.VENEZUELA	1.5	0.9	2.3	1.6	24.1	1.6	25.6	13.4
COREA DEL SUR	0.5	0.2	0.8	0.5	0.6	0.2	0.8	0.4
FRANCIA	0.6	0.0	0.6	0.4	0.7	0.0	0.7	0.4
ITALIA	0.6	0.0	0.6	0.4	0.6	0.0	0.6	0.3
ARGENTINA	0.4	0.1	0.5	0.4	0.4	0.1	0.5	0.3
ALEMANIA	0.2	0.2	0.4	0.3	0.3	0.2	0.6	0.3
ESPAÑA	0.3	0.0	0.3	0.2	0.3	0.0	0.4	0.2
<b>PRIVADOS</b>	<b>0.0</b>	<b>12.2</b>	<b>12.2</b>	<b>8.3</b>	<b>0.0</b>	<b>27.1</b>	<b>27.1</b>	<b>14.1</b>
<b>TOTAL</b>	<b>98.5</b>	<b>47.7</b>	<b>146.2</b>	<b>100</b>	<b>123.6</b>	<b>67.9</b>	<b>191.5</b>	<b>100</b>

FUENTE: BCB

ELABORACION: Gerencia de Operaciones Internacionales

Durante el primer semestre de 2014 los principales acreedores que abarcan el 83% del servicio total de la deuda externa son la CAF (42%), acreedores privados (14%), el BID (13%) y Venezuela (13%).

## 6. TRANSFERENCIAS NETAS DE LA DEUDA EXTERNA PÚBLICA DE MEDIANO Y LARGO PLAZO

Las transferencias netas miden el flujo de recursos hacia el país a través de la diferencia entre los ingresos por desembolsos y los egresos por pago del servicio de deuda externa (capital, intereses y comisiones). En este periodo las transferencias netas muestran un saldo positivo de USD 56,2 millones, destacándose las transferencias del Gobierno de China Popular y el BID.

### Cuadro 14

**TRANSFERENCIA NETA DE LA DEUDA EXTERNA PÚBLICA DE MEDIANO Y LARGO PLAZO AL 30-JUN-2014**  
(En millones de USD)

ACREEDOR	DESEMBOLSO	SERVICIO DE DEUDA			TRANSF. NETA
		AMORT.	INT. Y COM.	TOTAL	
<b>MULTILATERAL</b>	<b><u>174.5</u></b>	<b><u>88.6</u></b>	<b><u>31.6</u></b>	<b><u>120.1</u></b>	<b><u>54.3</u></b>
CAF	90.1	66.3	14.9	81.3	8.9
BID	59.6	12.1	13.1	25.2	34.4
BANCO MUNDIAL	12.6	4.0	1.9	5.9	6.7
FIDA	0.1	0.9	0.2	1.1	(1.0)
FND	0.0	0.5	0.2	0.7	(0.7)
FONPLATA	8.6	3.5	0.8	4.3	4.3
OPEP	3.4	1.2	0.5	1.7	1.7
<b>BILATERAL</b>	<b><u>73.2</u></b>	<b><u>35.0</u></b>	<b><u>9.3</u></b>	<b><u>44.3</u></b>	<b><u>28.9</u></b>
REP.POP.CHINA	67.2	0.8	6.3	7.0	60.2
R.B.VENEZUELA	0.0	24.1	1.6	25.6	(25.6)
BRASIL	5.4	7.3	0.8	8.1	(2.7)
ALEMANIA	0.5	0.3	0.2	0.6	(0.0)
COREA DEL SUR	0.0	0.6	0.2	0.8	(0.8)
ESPAÑA	0.0	0.3	0.0	0.4	(0.4)
FRANCIA	0.0	0.7	0.0	0.7	(0.7)
ARGENTINA	0.0	0.4	0.1	0.5	(0.5)
ITALIA	0.0	0.6	0.0	0.6	(0.6)
<b>PRIVADOS</b>	<b><u>0.0</u></b>	<b><u>0.0</u></b>	<b><u>27.1</u></b>	<b><u>27.1</u></b>	<b><u>(27.1)</u></b>
<b>TOTAL</b>	<b>247.6</b>	<b>123.6</b>	<b>67.9</b>	<b>191.5</b>	<b>56.2</b>

FUENTE: BCB

ELABORACION: Gerencia de Operaciones Internacionales

## 7. CREDITOS CONTRATADOS DE LA DEUDA EXTERNA PÚBLICA DE MEDIANO Y LARGO PLAZO

En el primer semestre de la gestión 2014 se contrataron ocho créditos por USD 462,2 millones mostrando un incremento con relación al primer semestre de la gestión 2013. Los mencionados préstamos fueron contratados con el BID destinados a los sectores de transporte (USD 106,0 millones), salud (USD 43,0 millones), agua y saneamiento básico (USD 60,0 millones), con la CAF, FONPLATA y BEI destinados a infraestructura caminera (USD 253,2 millones).

### Cuadro 15

#### MONTOS CONTRATADOS DE LA DEUDA EXTERNA (En millones de USD)

ACREEDOR	PRIMER SEMESTRE 2013	PRIMER SEMESTRE 2014
<b>MULTILATERAL</b>	<b>133.3</b>	<b>462.2</b>
CAF	0.0	94.9
BANCO MUNDIAL	24.0	0.0
BID	75.0	209.0
FONPLATA	0.0	90.3
FIDA	34.3	0.0
OPEP	0.0	0.0
BEI	0.0	68.1
<b>BILATERAL</b>	<b>9.2</b>	<b>0.0</b>
BRASIL	0.0	0.0
R.B.VENEZUELA	0.0	0.0
ALEMANIA	9.2	0.0
CHINA POPULAR	0.0	0.0
ARGENTINA	0.0	0.0
<b>TOTAL</b>	<b>142.5</b>	<b>462.2</b>

FUENTE: BCB

ELABORACION: Gerencia de Operaciones Internacionales

## 8. SALDO DE LA DEUDA EXTERNA PÚBLICA DE MEDIANO Y LARGO PLAZO POR DESEMBOLSAR

El saldo por desembolsar de la deuda externa pública al 30 de junio de 2014 asciende a USD 3.344,7 millones con un incremento con relación al 31 de diciembre de 2013 de USD 256,8 millones.

**Cuadro 16**

### SALDO POR DESEMBOLSAR

(En millones de USD)

ACREEDOR	SALDO POR DESEMBOLSAR AL 31-12-2013	SALDO POR DESEMBOLSAR AL 30-06-2014
<b>MULTILATERAL</b>	<b>2,177.4</b>	<b>2,503.4</b>
CAF	1,159.1	1,143.9
BID	598.1	831.0
BANCO MUNDIAL	276.5	259.2
FONPLATA	63.4	124.5
BEI	0.0	68.1
OPEP	39.7	36.3
FIDA	39.2	39.0
FND	1.4	1.4
<b>BILATERAL</b>	<b>910.5</b>	<b>841.2</b>
BRASIL	337.4	332.0
VENEZUELA	280.1	280.1
REP.POP.CHINA	137.3	75.3
ITALIA	57.2	57.0
ALEMANIA	57.6	56.0
COREA DEL SUR	40.4	40.4
FRANCIA	0.5	0.4
<b>TOTAL</b>	<b>3,087.9</b>	<b>3,344.7</b>

FUENTE: BCB

ELABORACION: Gerencia de Operaciones Internacionales

---0---

Ayacucho y Mercado  
Tel: (591-2) 2409090  
Fax: (591-2) 2406614  
Línea Gratuita: 800 10 2023  
Casilla: 3118  
[www.bcb.gob.bo](http://www.bcb.gob.bo)  
La Paz - Bolivia