

**INFORME** *de la*  
**DEUDA EXTERNA**  
**PÚBLICA**

---

AL 31 DE DICIEMBRE DE 2014

**Banco Central de Bolivia**



# ÍNDICE

1. RESUMEN EJECUTIVO.....	1
2. DEUDA EXTERNA PÚBLICA DE MEDIANO Y LARGO PLAZO.....	2
2.1. EVOLUCIÓN DEL SALDO DE LA DEUDA EXTERNA PÚBLICA DE MEDIANO Y LARGO PLAZO.....	2
3. ESTRUCTURA DE LA DEUDA EXTERNA PÚBLICA DE MEDIANO Y LARGO PLAZO.....	6
3.1. ESTRUCTURA DE LA DEUDA EXTERNA POR PLAZO, TÉRMINOS DEL CRÉDITO Y SECTOR ECONÓMICO.....	8
3.2. COMPOSICIÓN POR MONEDAS DE LA DEUDA EXTERNA PÚBLICA DE MEDIANO Y LARGO PLAZO. ....	10
4. DESEMBOLSOS DE LA DEUDA EXTERNA PÚBLICA DE MEDIANO Y LARGO PLAZO. ....	11
5. SERVICIO DE DEUDA EXTERNA PÚBLICA DE MEDIANO Y LARGO PLAZO.....	17
6. COSTO FINANCIERO PROMEDIO DE LA DEUDA EXTERNA PAGADO EL 2014.....	19
7. TRANSFERENCIAS NETAS DE LA DEUDA EXTERNA PÚBLICA DE MEDIANO Y LARGO PLAZO.....	20
8. CRÉDITOS CONTRATADOS DE LA DEUDA EXTERNA PÚBLICA DE MEDIANO Y LARGO PLAZO.....	21
9. SALDO DE LA DEUDA EXTERNA PÚBLICA DE MEDIANO Y LARGO PLAZO POR DESEMBOLSAR.....	24
10. PROYECCIÓN DEL SERVICIO DE DEUDA EXTERNA PÚBLICA PARA LA GESTIÓN 2015.....	26
ABREVIATURAS .....	27

# 1. RESUMEN EJECUTIVO

## ESTADO DE LA DEUDA EXTERNA PÚBLICA AL 31 DE DICIEMBRE DE 2014

1. El saldo de la deuda externa pública de mediano y largo plazo al 31 de diciembre de 2014 alcanzó a USD 5.736,2 millones, cifra superior en USD 474,4 millones respecto del saldo al 31 de diciembre de 2013, lo que representa un incremento del 9,0%. Los indicadores (ratios) de deuda externa, muestran un amplio margen y holgura en el perfil de la deuda externa pública del país. El ratio saldo de la deuda sobre PIB alcanza a 16,6%, cuando su límite referencial es 50% y la relación servicio de la deuda sobre exportaciones alcanza a 2,7%, cuando se tiene un límite referencial de 20%, comportamiento que denota un endeudamiento público sostenible con indicadores situados muy por debajo de los límites establecidos en los estándares internacionales.
2. En la gestión 2014 los desembolsos de deuda externa pública de mediano y largo plazo sumaron USD 758,7 millones, inferior en USD 484,1 millones respecto al 2013, el 58% de los recursos tienen como destino al sector de infraestructura vial (USD 440,5 millones) donde destaca el proyecto “Políticas del Sector Transporte en Bolivia”, el 13% al sector energía (USD 98,8 millones) donde los proyectos que recibieron importes representativos son el Proyecto Línea de Transmisión Eléctrica Cochabamba – La Paz y el Proyecto Hidroeléctrico de Energía renovable Misicuni; y el 8% multisectorial (USD 57,6) donde destaca el Programa de Agua y Riego para Bolivia entre los más representativos.
3. Por servicio de deuda externa de mediano y largo plazo se pagó un total de USD 367,2 millones, correspondiendo USD 228,4 millones a capital y USD 138,8 millones a intereses y comisiones. El servicio total de deuda se incrementó en USD 81,5 millones con relación a la gestión 2013.
4. Las transferencias netas de la deuda externa de mediano y largo plazo alcanzaron un saldo positivo de USD 391,5 millones con un decremento de USD 565,7 millones respecto a la gestión 2013.
5. Se contrataron nuevos préstamos por un total de USD 976,1 millones de los cuales USD 948,0 millones son de fuente multilateral y USD 28,2 millones de acreedores bilaterales. Los importes más significativos del total contratado se destinaron al Proyecto de Rehabilitación y Reconstrucción de la Carretera F-07 Tramo Epizana-Comarapa y Construcción del Puente El Torno-Espejos (USD 132,2 millones) y al Programa de Reforma de Políticas del Sector Transporte en Bolivia (USD 106,0 millones).

## 2. DEUDA EXTERNA PÚBLICA DE MEDIANO Y LARGO PLAZO

### 2.1. EVOLUCIÓN DEL SALDO DE LA DEUDA EXTERNA PÚBLICA DE MEDIANO Y LARGO PLAZO.

Al 31 de diciembre de 2014, el saldo de la deuda externa pública de mediano y largo plazo alcanzó a USD 5.736,2 millones, con un incremento de 9% ó USD 474,4 millones con relación al saldo al 31 de diciembre de 2013, que ascendió a USD 5.261,8 millones, representando el 16,6% del Producto Interno Bruto (PIB).

Cuadro 1

ESTADO DE LA DEUDA EXTERNA PÚBLICA DE MEDIANO Y LARGO PLAZO  
POR ACREEDOR  
(En millones de USD)

ACREEDOR	SALDO AL 31/12/2013	DESEMBOLSOS	AMORTIZACIONES	VARIACIONES CAMBIARIAS	SALDO AL 31/12/2014
<b>MULTILATERAL</b>	<b>3.459,8</b>	<b>658,6</b>	<b>176,2</b>	<b>(41,1)</b>	<b>3.901,1</b>
CAF	1.628,8	276,4	132,9	(0,0)	1.772,3
BID	1.179,4	304,8	21,6	(4,2)	1.458,4
BANCO MUNDIAL	498,6	39,9	9,4	(30,6)	498,6
FIDA	50,9	2,2	1,8	(3,1)	48,2
FND	39,9	0,0	1,0	(3,2)	35,7
FONPLATA	32,3	28,6	6,6	(0,0)	54,3
OPEP	30,0	6,6	2,9	0,0	33,6
BEI	0,0	0,0	0,0	0,0	0,0
<b>BILATERAL</b>	<b>802,0</b>	<b>100,1</b>	<b>52,2</b>	<b>(14,9)</b>	<b>835,1</b>
REP.POP.CHINA	457,2	86,1	2,4	(5,1)	535,7
R.B.VENEZUELA	154,5	0,0	29,2	0,0	125,3
BRASIL	80,3	5,4	14,8	0,0	70,9
ALEMANIA	58,5	1,1	0,7	(7,1)	51,8
COREA DEL SUR	20,4	7,2	1,1	(0,9)	25,6
ESPAÑA	15,4	0,0	0,7	(0,6)	14,1
FRANCIA	7,2	0,3	1,3	(0,8)	5,4
ARGENTINA	4,6	0,0	0,9	0,0	3,7
ITALIA	4,0	0,0	1,1	(0,4)	2,5
JAPON	0,0	0,0	0,0	0,0	0,0
<b>PRIVADO</b>	<b>1.000,0</b>	<b>0,0</b>	<b>0,0</b>	<b>0,0</b>	<b>1.000,0</b>
<b>TOTALES</b>	<b>5.261,8</b>	<b>758,7</b>	<b>228,4</b>	<b>(55,9)</b>	<b>5.736,2</b>

FUENTE: BCB

ELABORACION: Gerencia de Operaciones Internacionales

El incremento de USD 474,4 millones registrado durante el año 2014 se origina en el importante flujo de desembolsos recibidos por USD 758,7 millones con relación al pago de amortizaciones de capital por USD 228,4 millones. La apreciación del Dólar de los Estados Unidos de Norteamérica respecto a otras divisas, originó una disminución del saldo adeudado de USD 55,9 millones.

## Cuadro 2

**ESTADO DE LA DEUDA EXTERNA PÚBLICA DE MEDIANO Y LARGO PLAZO  
POR DEUDOR  
(En millones de USD)**

DEUDOR	SALDO AL 31/12/2013	DESEMBOLSOS	AMORTIZACIONES	VARIACIONES CAMBIARIAS	SALDO AL 31/12/2014
TGN	4.632,8	620,5	191,8	(52,6)	5.008,9
YPFB	176,6	25,6	10,3	(1,3)	190,6
ENDE	72,6	61,8	0,0	0,0	134,3
GAM LA PAZ	108,4	11,4	3,4	(1,3)	115,1
BDP	41,4	0,0	0,9	(2,2)	38,3
GAM SANTA CRUZ	31,7	5,3	2,0	(0,5)	34,6
GAD POTOSI	27,6	0,0	4,5	(0,5)	22,6
GAD CHUQUISACA	17,3	8,8	2,8	0,5	23,8
GAM EL ALTO	14,1	8,1	0,0	(0,6)	21,6
FNDR	18,4	0,0	4,0	(0,5)	13,9
SAGUAPAC	15,3	0,0	0,8	(0,6)	13,8
GAD TARIJA	12,9	0,0	1,9	(0,1)	10,9
GAD COCHABAMA	7,4	4,7	1,2	2,3	13,2
GAD SANTA CRUZ	7,8	3,3	1,8	(0,5)	8,8
EMPRESA MISICUNI	5,7	0,0	1,1	(0,0)	4,5
FONDESIF	3,9	0,0	0,0	0,0	3,9
YPFB TRANSPORTE SA	3,1	0,0	0,3	0,0	2,8
GAD LA PAZ	3,1	1,9	0,0	1,1	6,1
GAM TARIJA	1,2	0,4	0,1	(0,0)	1,5
OTROS	60,7	6,9	1,7	0,8	66,7
<b>TOTALES</b>	<b>5.261,8</b>	<b>758,7</b>	<b>228,4</b>	<b>(55,9)</b>	<b>5.736,2</b>

FUENTE: BCB

ELABORACION: Gerencia de Operaciones Internacionales

En cuanto a la composición de la deuda pública externa de mediano y largo plazo por deudor, el 87% corresponde al Tesoro General del Estado con USD 5.008,9 millones, seguido por Yacimientos Petrolíferos Fiscales Bolivianos con USD 190,6 millones, la Empresa Nacional de Electricidad con USD 134,3 y el Gobierno Autónomo Municipal de La Paz con USD 115,1 millones entre los más representativos.

En los últimos años, la evolución del saldo de la deuda se explica por los desembolsos destinados a la ejecución de proyectos de inversión pública para el desarrollo de la economía nacional.

## Cuadro 3

**EVOLUCIÓN DE LA DEUDA EXTERNA PÚBLICA DE MEDIANO Y LARGO PLAZO  
PERÍODO 2005-2014  
(En millones de USD)**

GESTION	2005	2006	2007	2008	2009	2010	2011	2012	2013	2014
<b>SALDO</b>	<b>4.941,7</b>	<b>3.248,1</b>	<b>2.207,9</b>	<b>2.442,8</b>	<b>2.600,6</b>	<b>2.890,7</b>	<b>3.491,9</b>	<b>4.195,8</b>	<b>5.261,8</b>	<b>5.736,2</b>

FUENTE: BCB

ELABORACION: Gerencia de Operaciones Internacionales

## 2.2 COEFICIENTES DE LA DEUDA EXTERNA PÚBLICA DE MEDIANO Y LARGO PLAZO.

Para analizar la actual sostenibilidad de la deuda externa pública, a nivel internacional se utilizan ciertos indicadores siendo los más importantes los siguientes:

- i) Saldo de la deuda externa con respecto al PIB (DE/PIB) con un límite referencial del **50%**.
- ii) Servicio de deuda sobre las exportaciones (SD/Xbs) con un límite referencial de **20%**.
- iii) Saldo de la deuda externa sobre las exportaciones (DE/Xbs) con un límite referencial de **150%**.

La deuda externa pública del país tiene resultados ampliamente favorables al 31 de diciembre de 2014 en estos tres indicadores, lo que muestra un alto grado de sostenibilidad de la deuda y margen para nuevo endeudamiento.

**Cuadro 4**

### COEFICIENTES DE ENDEUDAMIENTO DEUDA EXTERNA PÚBLICA DE MEDIANO Y LARGO PLAZO

VARIABLES	2005	2006	2007	2008	2009	2010	2011	2012	2013	2014(p)
<b>SD/Xbs</b>	11.1%	7.3%	6.6%	3.7%	4.1%	4.2%	2.5%	4.1%	2.3%	2.7%
<b>DE/Xbs</b>	149.0%	73.4%	44.1%	34.8%	47.5%	40.3%	37.8%	34.2%	41.4%	42.5%
<b>DE/PIB</b>	51.6%	28.2%	16.7%	14.5%	14.9%	14.6%	14.5%	15.4%	17.1%	16.6%

Servicio de la Deuda Externa (**SD**); Saldo Deuda Externa Pública (**DE**)

Exportación de Bienes y Servicios (**Xbs**); Producto Interno Bruto (**PIB**)

(p) Preliminar

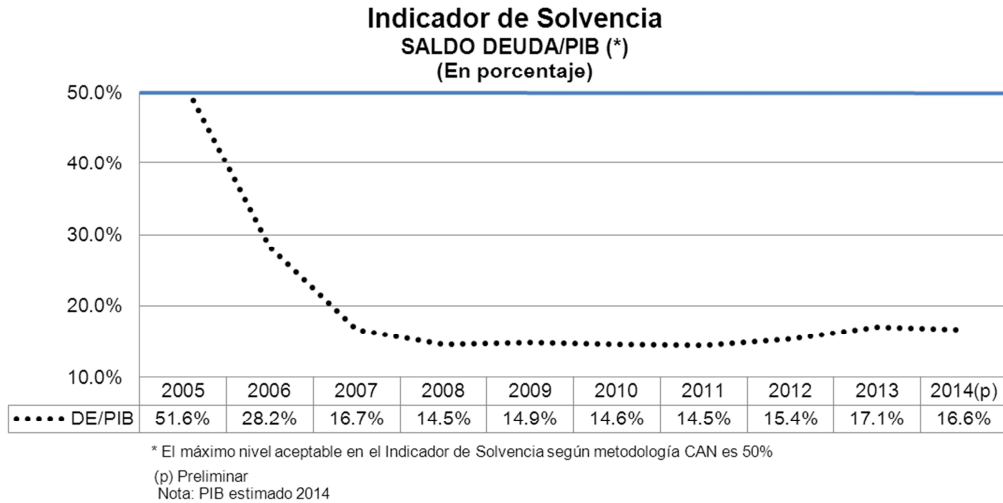
Nota: PIB estimado 2014

FUENTE: BCB

ELABORACION: Gerencia de Operaciones Internacionales

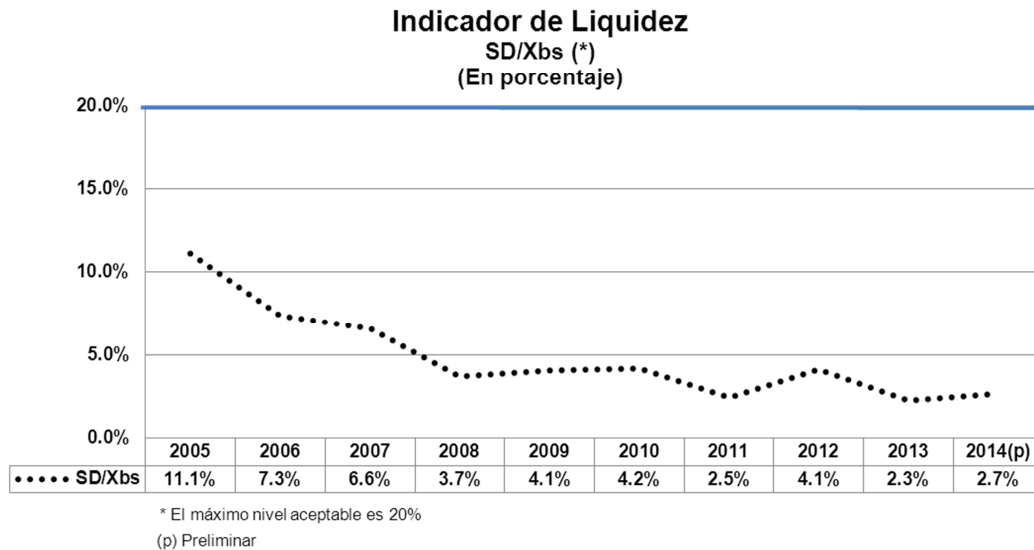
La evolución histórica del indicador de Solvencia: Saldo de la Deuda Externa respecto al Producto Interno Bruto (DE/PIB), muestra una tendencia decreciente habiéndose reducido esta razón de 51,6% en 2005 a 16,6% en 2014. (Gráfico 1), explicado por el importante crecimiento del PIB de USD 9,573.6 millones en 2005 a USD 34,516.6 millones en 2014.

Gráfico 1



Similar tendencia se produce en el indicador Servicio de la Deuda Externa/Exportaciones de Bienes y Servicios (SD/Xbs), que muestra el porcentaje de las exportaciones que se destinan al pago de la deuda externa, la cual ha representado un 2,7% en 2014, de un máximo de 11,1% en 2005. (Gráfico 3).

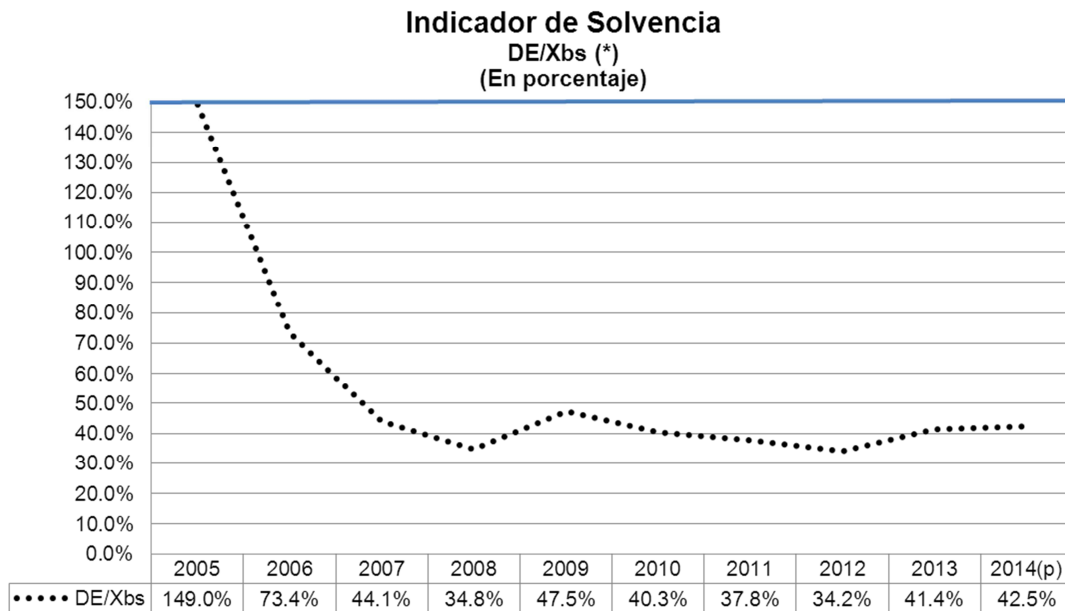
Gráfico 2



En el caso del indicador Saldo de la Deuda Externa/Exportaciones de Bienes y Servicios (DE/Xbs) de una razón de 149,0% en 2005 se reduce a 42,5% en 2014, lo que implica una notable mejoría en la capacidad de reembolso del país (Gráfico 4).



Gráfico 3



\* El máximo nivel aceptable en el Indicador de Solvencia es 150%

(p) Preliminar

En los tres indicadores analizados se puede observar que desde el año 2006, los mismos se han mantenido en adecuados niveles que confirman la sostenibilidad de la deuda externa del país.

### 3. ESTRUCTURA DE LA DEUDA EXTERNA PÚBLICA DE MEDIANO Y LARGO PLAZO.

La estructura de la deuda externa de mediano y largo plazo al 31 de diciembre de 2014 muestra la alta participación de los organismos multilaterales con el 68%. La Corporación Andina de Fomento (CAF) es el principal acreedor del país, representando el 31% de la deuda total, seguido por el Banco Interamericano de Desarrollo (BID) con 25% y el Banco Mundial (BM) con el 9%. Entre los 2 principales acreedores externos (CAF y BID) se suma el 56% de la deuda externa pública.

Los acreedores bilaterales tienen una participación porcentual del 15% del total de la deuda. Se destaca la República Popular China con el 9%. Los acreedores privados tienen una participación del 17%, constituido por los Bonos Soberanos, recursos que se orientaron a proyectos de infraestructura vial.

Cuadro 5

**ESTRUCTURA DE LA DEUDA EXTERNA PÚBLICA DE MEDIANO Y LARGO PLAZO**  
(En millones de USD)

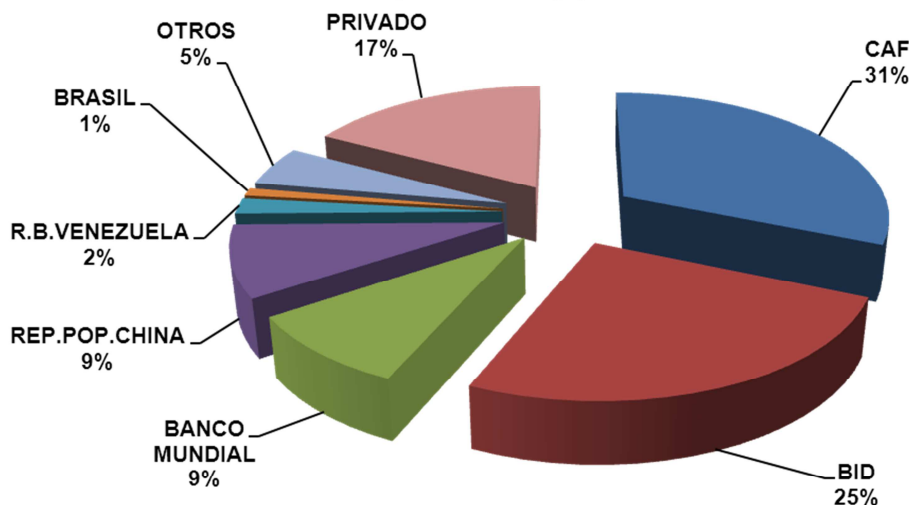
ACREEDOR	SALDO AL 31/12/2014	PARTICIPACIÓN SOBRE GRUPO	PARTICIPACIÓN SOBRE SALDO
<b>MULTILATERAL</b>	<b>3.901,1</b>	<b>100,0%</b>	<b>68,0%</b>
CAF	1.772,3	45,4%	30,9%
BID	1.458,4	37,4%	25,4%
BANCO MUNDIAL	498,6	12,8%	8,7%
FIDA	48,2	1,2%	0,8%
FND	35,7	0,9%	0,6%
FONPLATA	54,3	1,4%	0,9%
OPEP	33,6	0,9%	0,6%
<b>BILATERAL</b>	<b>835,1</b>	<b>100%</b>	<b>14,6%</b>
REP.POP.CHINA	535,7	64%	9,3%
R.B.VENEZUELA	125,3	15%	2,2%
BRASIL	70,9	8%	1,2%
ALEMANIA	51,8	6%	0,9%
COREA DEL SUR	25,6	3%	0,4%
ESPAÑA	14,1	2%	0,2%
FRANCIA	5,4	1%	0,1%
ARGENTINA	3,7	0%	0,1%
ITALIA	2,5	0%	0,0%
0	0	0%	0,0%
<b>PRIVADO</b>	<b>1.000,0</b>	<b>100%</b>	<b>17,4%</b>
<b>TOTALES</b>	<b>5.736,2</b>		<b>100%</b>

FUENTE: BCB

ELABORACION: Gerencia de Operaciones Internacionales

Gráfico 4

**COMPOSICIÓN DE LA DEUDA EXTERNA PÚBLICA DE  
MEDIANO Y LARGO PLAZO**  
(En Porcentaje)



FUENTE: BCB

ELABORACION: Gerencia de Operaciones Internacionales

En los últimos años, la CAF se ha constituido en el más importante acreedor con un saldo adeudado a fines de 2014 de USD 1.772,3 millones, respecto a USD 871,2 millones de la gestión 2005. El BID ha recobrado su importancia en los últimos años al alcanzar en 2014 un saldo de USD 1.458,4 millones.

En cuanto a los acreedores bilaterales se destaca en los últimos años la República Popular China, de USD 29,4 millones en la gestión 2005 a USD 535,7 millones el 2014.

En los años 2012 y 2013 se contrajo deuda con acreedores privados por un total de USD 1,000.- millones a través de la emisión de Bonos Soberanos.

**Cuadro 6**

**EVOLUCIÓN DE LA DEUDA EXTERNA PÚBLICA DE MEDIANO Y LARGO PLAZO**  
**PERIODO 2005-2014**  
 (En millones de USD)

ACREEDOR	2005	2006	2007	2008	2009	2010	2011	2012	2013	2014
<b>FMI</b>	<b>243,80</b>	<b>14,52</b>	<b>0,00</b>	<b>0,00</b>	<b>0,00</b>	<b>0,00</b>	<b>0,00</b>	<b>0,00</b>	<b>0,00</b>	<b>0,00</b>
<b>MULTILATERAL</b>	<b>4.276,2</b>	<b>2.820,0</b>	<b>1.709,3</b>	<b>1.819,9</b>	<b>1.993,3</b>	<b>2.287,9</b>	<b>2.620,8</b>	<b>3.040,9</b>	<b>3.459,8</b>	<b>3.901,1</b>
CAF	871,2	843,6	856,1	947,0	1.020,0	1.168,6	1.316,6	1.511,0	1.628,8	1.772,3
BID	1.622,8	1.621,2	459,3	460,9	519,4	629,4	764,2	936,0	1.179,4	1.458,4
BANCO MUNDIAL	1.666,8	233,4	261,2	280,1	315,2	355,1	393,9	443,0	498,6	498,6
OTROS	115,4	121,8	132,7	131,9	138,6	134,9	146,1	150,9	153,0	171,9
<b>BILATERAL</b>	<b>421,5</b>	<b>413,6</b>	<b>498,6</b>	<b>622,8</b>	<b>607,4</b>	<b>602,8</b>	<b>871,1</b>	<b>654,9</b>	<b>802,0</b>	<b>835,1</b>
REP.POP.CHINA	29,4	38,6	75,4	79,5	79,5	82,2	170,8	291,4	457,2	535,7
R.B.VENEZUELA	5,9	32,6	83,7	228,5	303,4	309,5	416,9	159,7	154,5	125,3
BRASIL	121,5	133,4	126,7	114,0	101,4	95,0	172,0	93,0	80,3	70,9
ALEMANIA	34,0	45,8	51,3	56,6	58,4	54,7	54,1	55,6	58,5	51,8
ESPAÑA	139,3	129,2	119,7	106,6	19,3	16,4	16,2	15,7	15,4	14,1
FRANCIA	13,3	12,8	12,5	10,6	9,1	10,0	8,8	7,9	7,2	5,4
JAPON	63,0	0,0	0,0	0,0	0,0	0,0	0,0	0,0	0,0	0,0
OTROS	15,2	21,2	29,4	27,1	36,3	35,1	32,3	31,6	29,0	31,8
<b>PRIVADO</b>	<b>0,2</b>	<b>0,1</b>	<b>0,0</b>	<b>0,0</b>	<b>0,0</b>	<b>0,0</b>	<b>0,0</b>	<b>500,0</b>	<b>1.000,0</b>	<b>1.000,0</b>
<b>TOTALES</b>	<b>4.941,7</b>	<b>3.248,1</b>	<b>2.207,9</b>	<b>2.442,8</b>	<b>2.600,6</b>	<b>2.890,7</b>	<b>3.491,9</b>	<b>4.195,8</b>	<b>5.261,8</b>	<b>5.736,2</b>

FUENTE: BCB

ELABORACION: Gerencia de Operaciones Internacionales

### 3.1. ESTRUCTURA DE LA DEUDA EXTERNA POR PLAZO, TÉRMINOS DEL CRÉDITO Y SECTOR ECONÓMICO.

Al 31 de diciembre de 2014 el saldo adeudado por plazo muestra una participación del 17% para préstamos con plazos hasta 10 años, 59% para plazo entre 11 y 30 años y 23% para préstamos mayores a 30 años.

Cuadro 7

**ESTRUCTURA DE LA DEUDA EXTERNA PÚBLICA DE MEDIANO Y LARGO PLAZO  
POR PLAZO**  
(En millones de USD)

PLAZO	SALDO AL 31/12/2014	PARTICIPACIÓN SOBRE SALDO
HASTA 10 AÑOS	1.000,0	17,4%
DE 11 A 30 AÑOS	3.398,6	59,2%
MAS DE 30 AÑOS	1.337,6	23,3%
<b>TOTALES</b>	<b>5.736,2</b>	<b>100%</b>

FUENTE: BCB

ELABORACION: Gerencia de Operaciones Internacionales

La estructura de la deuda por términos del crédito, muestra que un 31% de la misma es concesional y un 69% de los créditos son no concesionales.

De acuerdo al Comité de Asistencia para el Desarrollo (CAD) de la OCDE, un crédito concesional es aquel financiamiento otorgado en condiciones mucho más generosas que las condiciones del mercado.

Cuadro 8

**ESTRUCTURA DE LA DEUDA EXTERNA PÚBLICA DE MEDIANO Y LARGO PLAZO  
POR TÉRMINOS DEL CRÉDITO**  
(En millones de USD)

TERMINOS	SALDO AL 31/12/2014	PARTICIPACIÓN SOBRE GRUPO	PARTICIPACIÓN SOBRE SALDO
<b>CONCESIONAL</b>	<b>1.756,7</b>	<b>100,0%</b>	<b>30,6%</b>
MULTILATERAL	1.370,2	78,0%	23,9%
BILATERAL	386,5	22,0%	6,7%
<b>NO CONCESIONAL</b>	<b>3.979,5</b>	<b>100,0%</b>	<b>69,4%</b>
MULTILATERAL	2.530,9	63,6%	44,1%
BILATERAL	448,6	11,3%	7,8%
PRIVADO	1.000,0	25,1%	17,4%
<b>TOTALES</b>	<b>5.736,2</b>		<b>100%</b>

FUENTE: BCB

ELABORACION: Gerencia de Operaciones Internacionales

Bolivia ha dejado de ser un país de ingresos bajos y pasó a la categoría de países de ingresos medios. Por este motivo, el acceso a los préstamos concesionales de organismos internacionales con tasas de interés bajas es cada vez más limitado.

Desde el punto de vista del destino de la deuda externa los sectores más importantes son el de infraestructura vial con un saldo adeudado de USD 2.951,0 millones, multisectorial con USD 775,9 millones, saneamiento básico USD 397,2

millones, comunicaciones con USD 248,8 millones y energía con USD 243,1 millones.

Cuadro 9

**ESTRUCTURA DE LA DEUDA EXTERNA PÚBLICA DE MEDIANO Y LARGO PLAZO  
POR SECTOR ECONÓMICO  
(En millones de USD)**

SECTOR ECONÓMICO	SALDO AL 31/12/2014	PARTICIPACIÓN SOBRE SALDO
INFRAESTRUCTURA VIAL	2.951,0	51,4%
MULTISECTORIAL	775,9	13,5%
SANEAMIENTO BASICO	397,2	6,9%
COMUNICACIONES	248,8	4,3%
ENERGIA	243,1	4,2%
FORTALECIMIENTO INSTITUCIONAL	240,0	4,2%
AGROPECUARIO	198,9	3,5%
HIDROCARBUROS	190,6	3,3%
SERVICIOS	177,4	3,1%
OTROS	313,4	5,5%
<b>TOTALES</b>	<b>5.736,2</b>	<b>100%</b>

FUENTE: BCB

ELABORACION: Gerencia de Operaciones Internacionales

### 3.2. COMPOSICIÓN POR MONEDAS DE LA DEUDA EXTERNA PÚBLICA DE MEDIANO Y LARGO PLAZO.

La deuda externa del país se encuentra compuesta por obligaciones contratadas en dólares estadounidenses, yuanes renminbis, euros, yenes japoneses y otras divisas, así como los Derechos Especiales de Giro del Banco Mundial, el FND y el FIDA y la canasta de monedas aplicada por el Banco Interamericano de Desarrollo.

Cuadro 10

**COMPOSICIÓN SALDO DE LA DEUDA EXTERNA DE MEDIANO Y LARGO  
PLAZO POR MONEDA AL 31 DE DICIEMBRE DE 2014**

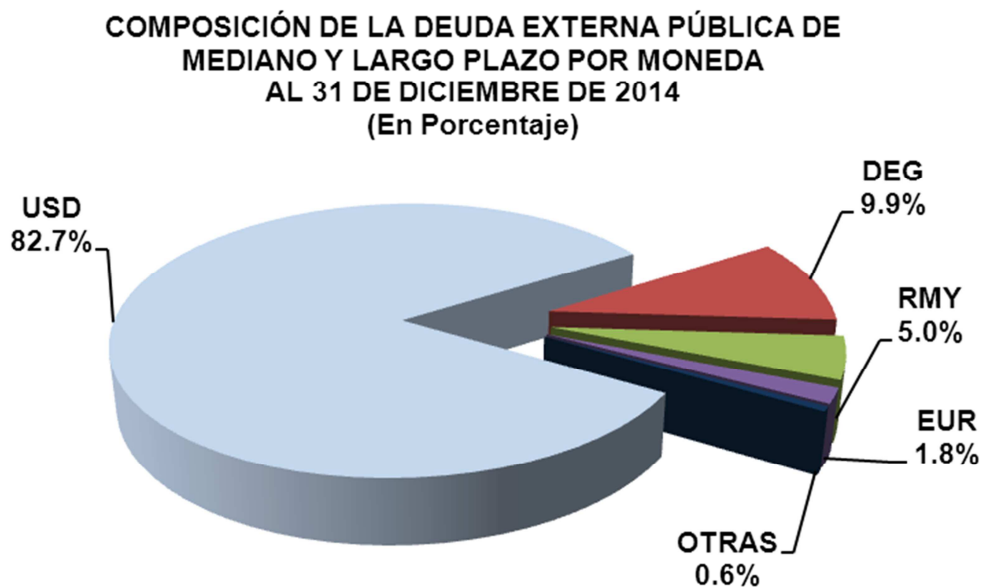
MONEDA	SALDO EN MONEDA ORIGEN	SALDO EQUIV. EN USD	TIPO DE CAMBIO EN UNIDADES POR DÓLAR	(%)
USD	4.745,9	4.745,9	1,00000	82,7
DEG	392,7	568,8	0,69043	9,9
RMY	1.780,0	287,0	6,20285	5,0
EUR	84,4	102,1	0,82273	1,8
OTRAS		32,4		0,6
<b>TOTAL</b>		<b>5.736,2</b>		<b>100</b>

FUENTE: BCB

ELABORACION: Gerencia de Operaciones Internacionales

Al 31 de diciembre de 2014, la estructura de deuda por moneda muestra una alta preponderancia del USD con el 82,7%, el DEG con 9,9%, el Yuan Renmimbi con 5,0% y el Euro con 1,8%.

Gráfico 5



#### 4. DESEMBOLSOS DE LA DEUDA EXTERNA PÚBLICA DE MEDIANO Y LARGO PLAZO.

Los desembolsos en la gestión 2014 alcanzaron a USD 758,7 millones, de los cuales el 86,8% se originaron en financiamiento multilateral y el 13,2% en financiamiento bilateral. Con relación a la gestión 2013, el flujo de desembolsos se redujo en USD 483,6 millones, principalmente porque en la gestión 2014 no se tuvo emisión de bonos soberanos.

Con relación a la gestión 2013 el BID incrementó los desembolsos de USD 267,6 millones a USD 304,8 millones, la CAF de USD 240,6 millones a USD 276,4 millones y FONPLATA recobró importancia incrementando el flujo de desembolsos de USD 2,2 millones a USD 28,6 millones.

Cuadro 11

**DESEMBOLSOS DE LA DEUDA EXTERNA PÚBLICA DE MEDIANO Y LARGO PLAZO  
POR ACREEDOR  
(En millones de USD)**

ACREEDOR	2013	PARTICIPACIÓN SOBRE TOTAL	2014	PARTICIPACIÓN SOBRE TOTAL
<b>MULTILATERAL</b>	<b>581,5</b>	<b>46,8%</b>	<b>658,6</b>	<b>86,8%</b>
CAF	240,6	19,4%	276,4	36,4%
BID	267,6	21,5%	304,8	40,2%
BANCO MUNDIAL	59,8	4,8%	39,9	5,3%
FIDA	4,6	0,4%	2,2	0,3%
FND	0,3	0,0%	0,0	0,0%
FONPLATA	2,2	0,2%	28,6	3,8%
OPEP	6,4	0,5%	6,6	0,9%
<b>BILATERAL</b>	<b>161,3</b>	<b>13,0%</b>	<b>100,1</b>	<b>13,2%</b>
REP.POP.CHINA	160,2	12,9%	86,1	11,3%
R.B.VENEZUELA	0,0	0,0%	0,0	0,0%
BRASIL	0,0	0,0%	5,4	0,7%
ALEMANIA	0,9	0,1%	1,1	0,1%
COREA DEL SUR	0,0	0,0%	7,2	0,9%
ESPAÑA	0,0	0,0%	0,0	0,0%
FRANCIA	0,2	0,0%	0,3	0,0%
ARGENTINA	0,0	0,0%	0,0	0,0%
ITALIA	0,0	0,0%	0,0	0,0%
<b>PRIVADO</b>	<b>500,0</b>	<b>40,2%</b>	<b>0,0</b>	<b>0,0%</b>
<b>TOTALES</b>	<b>1.242,8</b>	<b>100,0%</b>	<b>758,7</b>	<b>100,0%</b>

FUENTE: BCB

ELABORACION: Gerencia de Operaciones Internacionales

En lo que se refiere al destino de los desembolsos por sector económico entre los más importantes tenemos al sector infraestructura vial con USD 440,5 millones, donde sobresale el Programa de Reforma de Políticas del Sector Transporte en Bolivia con USD 106,0 millones y el Proyecto Construcción Doble Vía La Paz – Oruro con USD 73,1 millones, el sector energía con USD 98,8 millones donde los proyectos beneficiados son Proyecto Línea de Transmisión Eléctrica Cochabamba – La Paz (USD 24,5 millones), Proyecto Hidroeléctrico de Energía Renovable Misicuni (USD 23,7 millones), y Programa de Electrificación Rural (USD 16,8 millones), el sector multisectorial con USD 57,6 millones donde sobresalen los desembolsos al Programa de Agua y Riego para Bolivia (USD 21,1 millones), el sector saneamiento básico con USD 37,8 millones y el agropecuario con USD 32,4 millones.

A continuación se detallan, dentro de los sectores más representativos, aquellos proyectos beneficiados con importantes flujos de recursos.

Cuadro 12

**DESEMBOLSOS DE LA DEUDA EXTERNA PÚBLICA POR SECTOR ECONÓMICO**  
(En millones de USD)

SECTOR ECONÓMICO	DESEMBOLSOS 2014
<b>INFRAESTRUCTURA VIAL</b>	<b>440,5</b>
Políticas del Sector Transporte en Bolivia	106,0
Proyecto Construcción Doble Vía La Paz – Oruro	73,1
Proyecto Compra de 6 Helicópteros	46,0
Proyecto de la Construcción de la Carretera Uyuni - Tupiza	24,9
Proyecto de Construcción de la Carretera: Río Uruguaito - Santa Rosa de la Roca -San Ignacio de Velasco	23,7
Proyecto Carretera Uyuni - Huancarani - Cruce Condo K	23,1
Programa Puesta a Punto de Carreteras	21,5
Otros	122,2
<b>ENERGÍA</b>	<b>98,8</b>
Proyecto Línea de Transmisión Eléctrica Cochabamba – La Paz	24,5
Proyecto Hidroeléctrico de Energía Renovable Misicuni	23,7
Programa de Electrificación Rural	16,8
Proyecto Hidroeléctrico San José	15,8
Otros	18,0
<b>MULTISECTORIAL</b>	<b>57,6</b>
Programa de Agua y Riego para Bolivia	21,1
Proyecto de Inversión Comunitaria en Áreas Rurales	9,3
Proyecto de Innovación de Servicios Agrícolas	7,8
Proyecto de Alianzas Rurales	5,7
Programa de Agua, Saneamiento y Drenaje	5,2
Otros	8,5
<b>SANEAMIENTO BÁSICO</b>	<b>37,8</b>
Programa Más Inversiones para el Agua II - MIAGUA II	16,3
Drenaje en los Municipios de La Paz y El Alto	8,2
Programa de Agua Potable y Saneamiento para las Pequeñas Localidades y Comunidades Rurales de Bolivia	5,0
Otros	8,4
<b>HIDROCARBUROS</b>	<b>25,6</b>
Proyecto Adquisición de Perforadoras	25,6
<b>AGROPECUARIO</b>	<b>32,4</b>
Programa Nacional de Riego	5,8
Programa Fianciamiento a Exportaciones	5,4
Programa Nacional de Riego con Enfoque de Cuenca II	4,0
Otros	17,1
<b>OTROS SECTORES</b>	<b>66,1</b>
<b>Total general</b>	<b>758,7</b>



Cuadro 13

**DESEMBOLSOS DE LA DEUDA EXTERNA PÚBLICA DE MEDIANO Y LARGO PLAZO  
POR SECTOR ECONÓMICO  
(En millones de USD)**

SECTOR ECONÓMICO	DESEMBOLSOS 2014	PARTICIPACIÓN SOBRE SALDO
INFRAESTRUCTURA VIAL	440,5	58,0%
ENERGIA	98,8	13,0%
MULTISECTORIAL	57,6	7,6%
SANEAMIENTO BASICO	37,8	5,0%
AGROPECUARIO	32,4	4,3%
HIDROCARBUROS	25,6	3,4%
FORTALECIMIENTO INSTITUCIONAL	15,1	2,0%
COMUNICACIONES	14,5	1,9%
OTROS	36,4	4,8%
<b>TOTALES</b>	<b>758,7</b>	<b>100%</b>

FUENTE: BCB

ELABORACION: Gerencia de Operaciones Internacionales

Durante el periodo 2005 – 2014 el país recibió USD 6.292,8 millones por desembolsos de deuda externa. Los organismos multilaterales han desembolsado el 64% del total recibido, acreedores bilaterales el 20% y acreedores privados el 16%.

En dicho periodo la CAF desembolsó USD 1.986,3 millones constituyéndose en el principal organismo financiador de Bolivia, seguido del BID con USD 1.479,3 millones y del Banco Mundial con USD 421,1 millones.

En todo este período, los desembolsos de los acreedores bilaterales y privados se mantuvieron en niveles menores al de los acreedores multilaterales.

Cuadro 14

**DESEMBOLSOS DEUDA EXTERNA PÚBLICA DE MEDIANO Y LARGO PLAZO**  
**PERÍODO 2005-2014**  
 (En millones de USD)

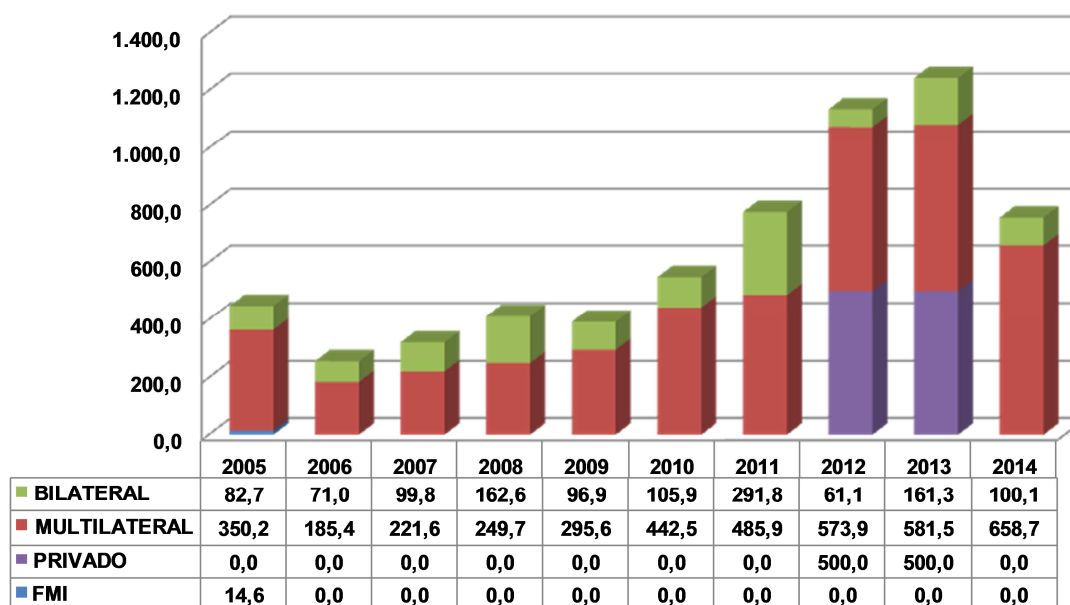
ACREEDOR	2005	2006	2007	2008	2009	2010	2011	2012	2013	2014	TOTAL
<b>FMI</b>	14,6	0,0	0,0	0,0	0,0	0,0	0,0	0,0	0,0	0,0	14,6
<b>MULTILATERAL</b>	350,2	185,4	221,6	249,7	295,6	442,5	485,9	573,9	581,5	658,7	4.044,9
CAF	154,8	81,5	145,8	172,5	139,9	229,9	241,2	303,6	240,6	276,4	1.986,3
BID	111,4	59,7	46,0	43,0	108,2	158,6	176,9	203,2	267,6	304,8	1.479,3
BANCO MUNDIAL	70,4	34,0	15,8	24,9	33,8	46,2	45,1	51,1	59,8	39,9	421,1
OTROS	13,7	10,1	14,1	9,2	13,7	7,8	22,8	16,1	13,5	37,5	158,3
<b>BILATERAL</b>	82,7	71,0	99,8	162,6	96,9	105,9	291,8	61,1	161,3	100,1	1.233,3
REP.POP.CHINA	21,9	9,9	35,7	4,7	0,0	0,0	84,5	118,4	160,2	86,1	521,4
R.B.VENEZUELA	5,2	26,7	51,1	145,3	87,0	96,3	116,4	7,7	0,0	0,0	535,7
BRASIL	42,0	22,4	5,8	0,0	0,0	6,3	89,7	-66,4	0,0	5,4	105,3
ALEMANIA	0,1	7,4	0,0	7,4	0,9	0,6	0,8	0,6	0,9	1,1	19,8
ESPAÑA	7,3	0,0	0,0	0,0	0,0	0,0	0,0	0,0	0,0	0,0	7,3
FRANCIA	0,6	0,7	0,4	0,5	0,0	2,7	0,3	0,1	0,2	0,3	5,8
ITALIA	1,5	0,0	0,0	0,0	0,0	0,0	0,0	0,0	0,0	0,0	1,5
OTROS	4,2	3,9	6,8	4,7	9,0	0,0	0,0	0,7	0,0	7,2	36,5
<b>PRIVADO</b>	0,0	0,0	0,0	0,0	0,0	0,0	0,0	500,0	500,0	0,0	1.000,0
<b>TOTALES</b>	447,5	256,4	321,5	412,3	392,5	548,4	777,6	1.135,1	1.242,8	758,7	6.292,8

FUENTE: BCB

ELABORACION: Gerencia de Operaciones Internacionales

Gráfico 6

**DESEMBOLSOS DEUDA EXTERNA PÚBLICA DE MEDIANO Y LARGO PLAZO PERÍODO 2005-2014**  
 (En millones de USD)



FUENTE: BCB

ELABORACION: Gerencia de Operaciones Internacionales

Durante la gestión 2014 los ejecutores que recibieron los mayores flujos de desembolsos fueron la ABC por USD 277,5 millones, el Viceministerio de Transportes por USD 108,6 millones, ENDE por USD 86,2 millones, el Ministerio de Defensa por USD 46,0 millones y el Ministerio de Medio Ambiente y Agua por USD 41,8 millones entre los más importantes.

**Cuadro 15**

**DESEMBOLSOS DE LA DEUDA EXTERNA PÚBLICA DE MEDIANO Y LARGO PLAZO  
POR EJECUTOR  
GESTIÓN 2014  
(En millones de USD)**

EJECUTOR	DESEMBOLSOS	PARTICIPACIÓN SOBRE SALDO
ABC	277.5	36.6%
VICETRANSPORTES	108.6	14.3%
ENDE	86.2	11.4%
MIN-DEFENSA	46.0	6.1%
MMAyA	41.8	5.5%
MDRyT	26.2	3.5%
YPFB	25.6	3.4%
OTROS	146.9	19.4%
<b>TOTALES</b>	<b>758.7</b>	<b>100.0%</b>

FUENTE: BCB

ELABORACION: Gerencia de Operaciones Internacionales

## 5. SERVICIO DE DEUDA EXTERNA PÚBLICA DE MEDIANO Y LARGO PLAZO.

El servicio de la deuda externa en la gestión 2014 alcanzó un total de USD 367,2 millones, correspondiendo a amortizaciones de capital USD 228,4 millones y a intereses y comisiones USD 138,8 millones; con un incremento de USD 81.5 millones con relación a la gestión 2013.

Del total del servicio de la deuda externa pagado el 2014, el 44,5% se destinó a la CAF, el 13,4% al BID y el 14,7% al pago de intereses al sector privado originado en las emisiones de bonos soberanos.

**Cuadro 16**

**SERVICIO DE LA DEUDA EXTERNA PÚBLICA DE MEDIANO Y LARGO PLAZO  
POR ACREEDOR  
(En millones de USD)**

ACREEDOR	2013				2014			
	AMORT.	INT.yCOM.	TOTAL	PARTICIPACIÓN SOBRE TOTAL	AMORT.	INT.yCOM.	TOTAL	PARTICIPACIÓN SOBRE TOTAL
<b>MULTILATERAL</b>	<b>165.1</b>	<b>56.8</b>	<b>221.9</b>	<b>77.7%</b>	<b>176.2</b>	<b>65.4</b>	<b>241.5</b>	<b>65.8%</b>
CAF	122.8	30.2	153.0	53.6%	132.9	30.3	163.3	44.5%
BID	24.4	20.1	44.4	15.5%	21.6	27.7	49.4	13.4%
BANCO MUNDIAL	5.7	3.3	9.1	3.2%	9.4	4.0	13.4	3.6%
FIDA	1.8	0.4	2.2	0.8%	1.8	0.4	2.2	0.6%
FND	1.0	0.3	1.3	0.5%	1.0	0.3	1.3	0.4%
FONPLATA	7.3	1.8	9.0	3.2%	6.6	1.6	8.2	2.2%
OPEP	2.1	0.8	2.8	1.0%	2.9	1.0	3.9	1.1%
BEI	0.0	0.0	0.0	0.0%	0.0	0.1	0.1	0.0%
<b>BILATERAL</b>	<b>23.4</b>	<b>16.0</b>	<b>39.4</b>	<b>13.8%</b>	<b>52.2</b>	<b>19.3</b>	<b>71.5</b>	<b>19.5%</b>
REP.POP.CHINA	0.2	10.7	10.9	3.8%	2.4	13.2	15.6	4.2%
R.B.VENEZUELA	5.2	1.9	7.1	2.5%	29.2	3.2	32.4	8.8%
BRASIL	12.7	2.0	14.6	5.1%	14.8	1.6	16.4	4.5%
ALEMANIA	0.4	0.6	1.0	0.3%	0.7	0.5	1.2	0.3%
COREA DEL SUR	1.1	0.5	1.6	0.6%	1.1	0.5	1.6	0.4%
ESPAÑA	0.6	0.1	0.7	0.2%	0.7	0.1	0.7	0.2%
FRANCIA	1.2	0.1	1.3	0.5%	1.3	0.1	1.3	0.4%
ARGENTINA	0.9	0.2	1.0	0.4%	0.9	0.1	1.0	0.3%
ITALIA	1.1	0.1	1.2	0.4%	1.1	0.1	1.2	0.3%
<b>PRIVADOS</b>	<b>0.0</b>	<b>24.4</b>	<b>24.4</b>	<b>8.5%</b>	<b>0.0</b>	<b>54.1</b>	<b>54.1</b>	<b>14.7%</b>
<b>TOTALES</b>	<b>188.5</b>	<b>97.2</b>	<b>285.7</b>	<b>100.0%</b>	<b>228.4</b>	<b>138.8</b>	<b>367.2</b>	<b>100.0%</b>

FUENTE: BCB

ELABORACION: Gerencia de Operaciones Internacionales

## Cuadro 17

**SERVICIO DE LA DEUDA EXTERNA PÚBLICA DE MEDIANO Y LARGO PLAZO**  
**PERÍODO 2005-2014**  
 (En millones de USD)

ACREEDOR	2005	2006	2007	2008	2009	2010	2011	2012	2013	2014
<b>FMI</b>	<b>45.5</b>	<b>1.7</b>	<b>15.1</b>	<b>0.0</b>	<b>0.0</b>	<b>0.0</b>	<b>0.0</b>	<b>0.0</b>	<b>0.0</b>	<b>0.0</b>
<b>MULTILATERAL</b>	<b>302.0</b>	<b>295.1</b>	<b>281.0</b>	<b>229.3</b>	<b>179.5</b>	<b>182.4</b>	<b>190.9</b>	<b>208.2</b>	<b>221.9</b>	<b>241.7</b>
CAF	173.7	175.8	206.6	151.2	105.5	105.8	117.9	139.2	153.0	163.3
BID	98.9	96.9	61.6	64.1	59.3	59.2	54.2	46.9	44.4	49.4
BANCO MUNDIAL	20.9	11.8	2.2	2.8	3.7	4.5	5.5	6.8	9.1	13.4
FONPLATA	4.1	5.5	5.4	5.4	5.4	6.9	7.4	9.6	9.0	8.2
OTROS	4.4	5.1	5.2	5.7	5.5	5.9	6.0	5.7	6.3	7.5
<b>BILATERAL</b>	<b>19.9</b>	<b>28.2</b>	<b>32.2</b>	<b>31.4</b>	<b>43.3</b>	<b>119.5</b>	<b>41.0</b>	<b>297.5</b>	<b>39.4</b>	<b>71.5</b>
R.B.VENEZUELA	0.0	0.0	0.1	1.0	17.6	96.8	12.5	268.5	7.1	32.4
FRANCIA	2.7	2.8	2.4	2.2	1.9	1.3	1.4	1.3	1.3	1.3
ALEMANIA	0.3	0.4	0.4	0.4	0.5	0.4	0.5	0.7	1.0	1.2
ESPAÑA	2.0	4.1	3.5	4.1	2.1	2.5	0.1	0.7	0.7	0.7
OTROS	14.9	20.9	25.8	23.6	21.2	18.5	26.5	26.4	29.4	35.8
<b>PRIVADO</b>	<b>0.2</b>	<b>0.3</b>	<b>0.1</b>	<b>0.0</b>	<b>0.0</b>	<b>0.0</b>	<b>0.0</b>	<b>0.0</b>	<b>24.4</b>	<b>54.1</b>
<b>TOTALES</b>	<b>367.6</b>	<b>325.3</b>	<b>328.3</b>	<b>260.7</b>	<b>222.8</b>	<b>301.9</b>	<b>231.8</b>	<b>505.7</b>	<b>285.7</b>	<b>367.2</b>

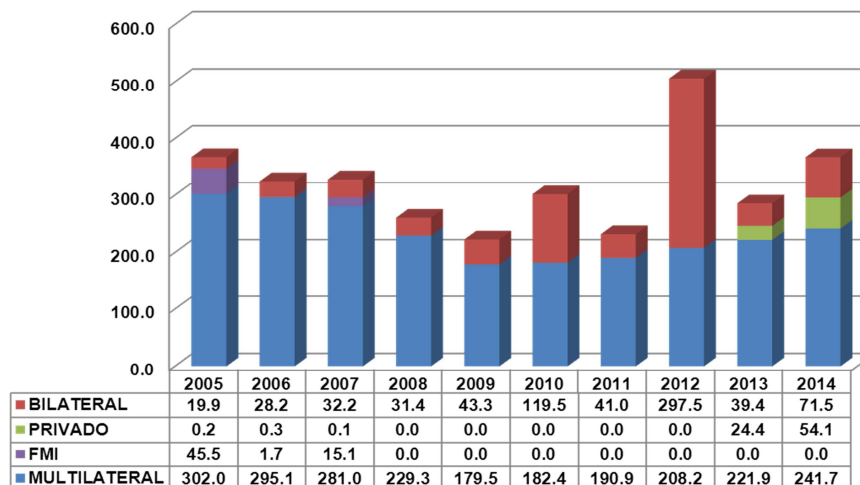
FUENTE: BCB

ELABORACION: Gerencia de Operaciones Internacionales

En el período 2005 – 2014 se pagó servicio de la deuda externa por USD 3.197,1 millones, los acreedores, con una mayor participación fueron la CAF con USD 1.492,0 millones, el BID con USD 634.8 millones y Venezuela con USD 436.0 millones.

## Gráfico 7

**SERVICIO DE LA DEUDA EXTERNA PÚBLICA DE MEDIANO Y LARGO PLAZO**  
**PERÍODO 2005-2014**  
 (En millones de USD)



FUENTE: BCB

ELABORACION: Gerencia de Operaciones Internacionales

## 6. COSTO FINANCIERO PROMEDIO DE LA DEUDA EXTERNA PAGADO EL 2014.

Considerando un saldo adeudado promedio de USD 5.499,2 millones y los intereses efectivamente pagados de USD 138,8 millones, se determina que el costo financiero de la Deuda Externa Pública del país para el año 2014 alcanzó a 2,5%, de acuerdo al siguiente detalle:

Cuadro 18

### COSTO FINANCIERO PROMEDIO DE LA DEUDA EXTERNA PÚBLICA DE MEDIANO Y LARGO PLAZO

ACREEDOR	SALDO AL 31/12/2013	SALDO AL 31/12/2014	SALDO PROMEDIO AÑO 2014 (millones de USD)	INTERESES PAGADOS AÑO 2014 (millones de USD)	TASA INTERÉS PROMEDIO AÑO 2014 (en porcentaje)
<b>MULTILATERAL</b>	<b>3,459.8</b>	<b>3,901.1</b>	<b>3,680.5</b>	<b>65.4</b>	<b>1.8%</b>
CAF	1,628.8	1,772.3	1,700.5	30.3	1.8%
BID	1,179.4	1,458.4	1,318.9	27.7	2.1%
BANCO MUNDIAL	498.6	498.6	498.6	4.0	0.8%
FIDA	50.9	48.2	49.6	0.4	0.8%
FND	39.9	35.7	37.8	0.3	0.8%
FONPLATA	32.3	54.3	43.3	1.6	3.7%
OPEP	30.0	33.6	31.8	1.0	3.1%
<b>BILATERAL</b>	<b>802.0</b>	<b>835.5</b>	<b>818.8</b>	<b>19.3</b>	<b>2.4%</b>
REP.POP.CHINA	457.2	535.7	496.4	13.2	2.7%
R.B.VENEZUELA	154.5	125.3	139.9	3.2	2.3%
BRASIL	80.3	70.9	75.6	1.6	2.2%
ALEMANIA	58.5	52.2	55.4	0.5	0.9%
COREA DEL SUR	20.4	25.6	23.0	0.5	2.1%
ESPAÑA	15.4	14.1	14.7	0.1	0.4%
FRANCIA	7.2	5.4	6.3	0.1	1.0%
ARGENTINA	4.6	3.7	4.1	0.1	3.2%
ITALIA	4.0	2.5	3.3	0.1	1.5%
<b>PRIVADOS</b>	<b>1,000.0</b>	<b>1,000.0</b>	<b>1,000.0</b>	<b>54.1</b>	<b>5.4%</b>
<b>TOTALES</b>	<b>5,261.8</b>	<b>5,736.6</b>	<b>5,499.2</b>	<b>138.8</b>	<b>2.5%</b>

FUENTE: BCB

ELABORACION: Gerencia de Operaciones Internacionales

## 7. TRANSFERENCIAS NETAS DE LA DEUDA EXTERNA PÚBLICA DE MEDIANO Y LARGO PLAZO.

Las transferencias netas miden el flujo neto de recursos hacia el país por endeudamiento externo, como resultado de la diferencia entre los ingresos por desembolsos y el pago del servicio de deuda externa (capital e intereses).

Para la gestión 2014 las transferencias netas fueron positivas en USD 391,5 millones, destacándose las transferencias positivas del BID por USD 255,5 millones y la CAF por USD 113,2 millones. En los últimos años se tuvieron transferencias positivas.

**Cuadro 19**

**EVOLUCIÓN DE LAS TRANSFERENCIAS NETAS  
DEUDA EXTERNA PÚBLICA DE MEDIANO Y LARGO PLAZO PERÍODO 2005-2014  
(En millones de USD)**

ACREEDOR	2005	2006	2007	2008	2009	2010	2011	2012	2013	2014	TOTAL
<b>FMI</b>	<b>-31,0</b>	<b>-1,7</b>	<b>-15,1</b>	<b>0,0</b>	<b>0,0</b>	<b>0,0</b>	<b>0,0</b>	<b>0,0</b>	<b>0,0</b>	<b>0,0</b>	<b>-47,8</b>
<b>MULTILATERAL</b>	<b>48,2</b>	<b>-109,7</b>	<b>-59,3</b>	<b>22,3</b>	<b>116,1</b>	<b>260,2</b>	<b>295,0</b>	<b>365,4</b>	<b>359,6</b>	<b>417,0</b>	<b>1.714,8</b>
CAF	-18,9	-94,3	-60,8	22,2	34,4	124,1	123,3	164,4	87,6	113,2	495,2
BID	12,5	-37,2	-15,6	23,1	48,8	99,3	122,7	156,3	223,1	255,5	888,6
BANCO MUNDIAL	49,5	22,2	13,6	-21,1	30,1	41,7	39,6	44,3	50,8	26,5	297,3
OTROS	5,2	-0,5	3,4	-2,0	2,8	-5,0	9,4	0,4	-1,8	21,8	33,6
<b>BILATERAL</b>	<b>62,8</b>	<b>42,8</b>	<b>67,7</b>	<b>131,2</b>	<b>53,6</b>	<b>-13,7</b>	<b>250,8</b>	<b>-236,3</b>	<b>122,0</b>	<b>28,7</b>	<b>509,5</b>
R.B.VENEZUELA	5,3	26,7	51,1	144,2	69,4	-0,5	103,9	-260,7	-7,1	-32,4	99,9
ALEMANIA	-0,2	7,0	-0,4	7,0	0,3	0,2	0,4	-0,1	-0,1	-0,1	14,5
BRASIL	29,9	4,1	-16,2	-19,8	-17,9	-8,6	71,6	-81,4	-14,6	-11,0	-64,0
ESPAÑA	5,2	-4,1	-3,5	-4,1	-2,1	-2,5	-0,1	-0,7	-0,7	-0,7	-13,2
REP.POP.CHINA	19,2	7,6	32,9	2,6	-1,6	-1,6	79,3	110,9	149,3	70,5	469,1
OTROS	3,4	1,5	3,8	1,3	5,4	-0,6	-4,3	-4,3	-4,9	2,4	3,7
<b>PRIVADO</b>	<b>-0,2</b>	<b>-0,2</b>	<b>-0,1</b>	<b>0,0</b>	<b>0,0</b>	<b>0,0</b>	<b>0,0</b>	<b>500,0</b>	<b>475,6</b>	<b>-54,1</b>	<b>921,0</b>
<b>TOTALES</b>	<b>79,9</b>	<b>-68,8</b>	<b>-6,9</b>	<b>153,5</b>	<b>169,7</b>	<b>246,5</b>	<b>545,8</b>	<b>629,2</b>	<b>957,2</b>	<b>391,5</b>	<b>3.097,5</b>

FUENTE: BCB

ELABORACION: Gerencia de Operaciones Internacionales

## **8. CRÉDITOS CONTRATADOS DE LA DEUDA EXTERNA PÚBLICA DE MEDIANO Y LARGO PLAZO.**

En la gestión 2014 se suscribieron 20 créditos externos por un total de USD 976,1 millones; con relación a la gestión 2013 las contrataciones con acreedores externos se redujeron en 409,9 millones, esta diferencia se explica porque durante la gestión 2014 no se produjeron emisiones de bonos soberanos.

Las principales fuentes de financiamiento multilateral fueron la CAF con USD 453,6 millones y el BID con USD 209,0 millones. Durante la gestión 2014 se incorporó un nuevo acreedor, el Banco Europeo de Inversiones con el que se suscribió un contrato por USD 68,1 millones. Con los acreedores bilaterales se contrataron créditos con Alemania por EUR 6 millones equivalentes a USD 7,3 millones y con Banco Japonés para la Cooperación Internacional (JBIC) por JPY 2.495.00 millones equivalentes a USD 20,9.

Los recursos contratados el 2014 con la CAF se orientarán a los sectores de infraestructura vial (USD 211,7) saneamiento básico (USD 72,0 millones), agropecuario (USD 75,0 millones) y energía (USD 94,9 millones), los recursos del BID al fortalecimiento de políticas de transporte (USD 106,0 millones), saneamiento básico (USD 60,0 millones) y salud (USD 43,0 millones).

Los recursos contratados con el BEI se destinaron al Proyecto Carretera Uyuni Tupiza, con Alemania al Programa de Riego “Agua y Cambio Climático II” y con JBIC al Proyecto de Construcción de la Planta Geotérmica Laguna Colorada – 1ra Etapa.

En el periodo 2005–2014, la CAF es el acreedor con el que se contrató mayores recursos con USD 3.423,2 millones, seguido del BID con USD 1.871,0 millones y el Banco Mundial con USD 615,1 millones. Con acreedores bilaterales se contrataron mayores recursos con Venezuela por USD 767,3 millones, con China por USD 546,6 y con Brasil por USD 367,0 millones.



## Cuadro 20

**EVOLUCIÓN DE LOS MONTOS CONTRATADOS DE LA DEUDA EXTERNA PÚBLICA**  
**PERÍODO 2005-2014**  
 (En millones de dólares)

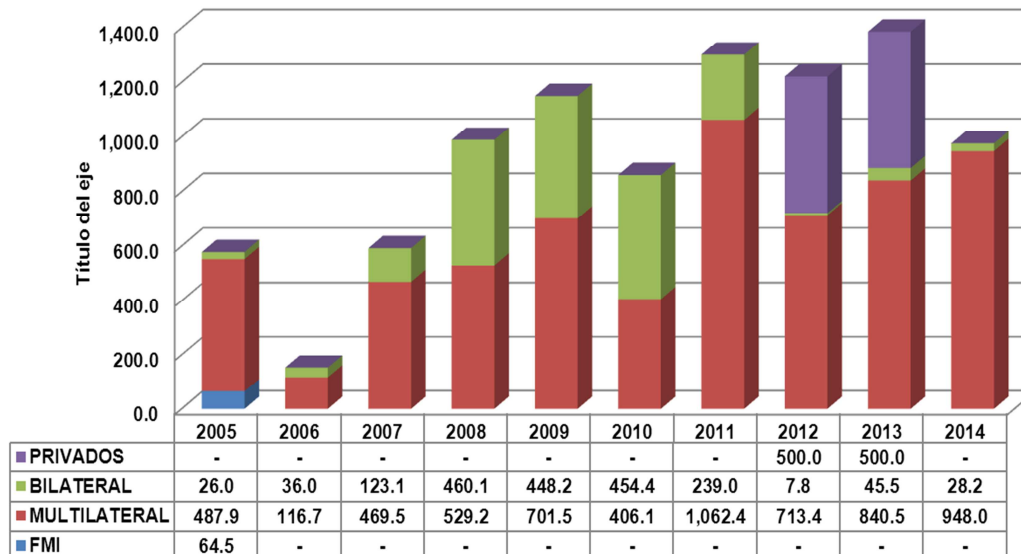
ACREEDOR	2005	2006	2007	2008	2009	2010	2011	2012	2013	2014
<b>FMI</b>	<b>64.5</b>	<b>0.0</b>	<b>0.0</b>	<b>0.0</b>	<b>0.0</b>	<b>0.0</b>	<b>0.0</b>	<b>0.0</b>	<b>0.0</b>	<b>0.0</b>
<b>MULTILATERAL</b>	<b>487.9</b>	<b>116.7</b>	<b>469.5</b>	<b>529.2</b>	<b>701.5</b>	<b>406.1</b>	<b>1,062.4</b>	<b>713.4</b>	<b>840.5</b>	<b>948.0</b>
CAF	364.2	81.0	301.0	336.4	411.6	301.1	434.4	390.9	349.0	453.6
BID	81.1	25.0	130.0	74.3	245.3	95.0	325.8	272.0	413.5	209.0
BANCO MUNDIAL	42.5	0.0	30.8	118.5	29.6	0.0	231.0	50.5	24.6	87.6
OTROS	0.0	10.7	7.6	0.0	15.0	10.0	71.2	0.0	53.3	197.8
<b>BILATERAL</b>	<b>26.0</b>	<b>36.0</b>	<b>123.1</b>	<b>460.1</b>	<b>448.2</b>	<b>454.4</b>	<b>239.0</b>	<b>7.8</b>	<b>45.5</b>	<b>28.2</b>
BRASIL	0.0	0.0	35.0	0.0	332.0	0.0	0.0	0.0	0.0	0.0
VENEZUELA	5.2	27.5	37.9	453.1	50.1	69.3	116.4	7.8	0.0	0.0
CHINA POPULAR	20.8	1.3	39.8	0.0	66.1	292.3	118.1	0.0	8.3	0.0
ALEMANIA	0.0	7.2	10.5	0.0	0.0	0.0	4.5	0.0	37.3	7.3
ESPAÑA	0.0	0.0	0.0	0.0	0.0	0.0	0.0	0.0	0.0	0.0
COREA	0.0	0.0	0.0	0.0	0.0	41.1	0.0	0.0	0.0	0.0
ARGENTINA	0.0	0.0	0.0	7.0	0.0	0.0	0.0	0.0	0.0	0.0
OTROS	0.0	0.0	0.0	0.0	0.0	51.8	0.0	0.0	0.0	20.9
<b>PRIVADOS</b>	<b>0.0</b>	<b>0.0</b>	<b>0.0</b>	<b>0.0</b>	<b>0.0</b>	<b>0.0</b>	<b>0.0</b>	<b>500.0</b>	<b>500.0</b>	<b>0.0</b>
<b>TOTAL</b>	<b>578.4</b>	<b>152.7</b>	<b>592.6</b>	<b>989.3</b>	<b>1,149.6</b>	<b>860.5</b>	<b>1,301.4</b>	<b>1,221.2</b>	<b>1,386.0</b>	<b>976.1</b>

FUENTE: BCB

ELABORACION: Gerencia de Operaciones Internacionales

## Gráfico 8

**EVOLUCIÓN DE LOS MONTOS CONTRATADOS DE LA DEUDA EXTERNA PÚBLICA DE**  
**MEDIANO Y LARGO PLAZO PERÍODO 2005-2014**  
 (En millones de dólares)



FUENTE: BCB

ELABORACION: Gerencia de Operaciones Internacionales

Los créditos contratados en el 2014 tienen una tasa de interés promedio ponderada de 1,62% y un plazo promedio de 25 años con el siguiente desglose por acreedor:

Cuadro 21

**TASAS DE INTERÉS PROMEDIO PONDERADAS  
CRÉDITOS CONTRATADOS DE LA DEUDA  
EXTERNA PÚBLICA DE MEDIANO Y LARGO  
PLAZO POR ACREEDOR**

ACREEDOR	TASA DE INTERÉS PROMEDIO PONDERADO
<b>MULTILATERAL</b>	
CAF	1.41%
BID	1.66%
BM	2.54%
FONPLATA	2.78%
BEI	0.25%
<b>BILATERAL</b>	
ALEMANIA	0.75%
JBIC	0.75%
<b>TOTAL</b>	<b>1.62%</b>

FUENTE: BCB

ELABORACION: Gerencia de Operaciones Internacionales

Durante la gestión 2014 el 84% de los préstamos contratados fueron pactados a tasa variable y el 16% a tasa fija.

El 82% de los préstamos contratos a tasa fija provienen de acreedores multilaterales (BID, IDA) y un 18% de acreedores bilaterales (KfW y JBIC). En el caso de los préstamos contratados a tasa variable el 100% proviene de acreedores multilaterales (BID, CAF, BEI y FONPLATA).

Cuadro 22

**ESTRUCTURA MONTOS CONTRATADOS  
POR TIPO DE TASA  
(En millones de USD)**

TÉRMINOS	CONTRATADO 2014	PARTICIPACIÓN SOBRE GRUPO	PARTICIPACIÓN SOBRE CONTRATADO
<b>FIJA</b>	<b>157.6</b>	<b>100.0%</b>	<b>16.1%</b>
MULTILATERAL	129.4	82.1%	13.3%
BILATERAL	28.2	17.9%	2.9%
PRIVADO	0.0	0.0%	0.0%
<b>VARIABLE</b>	<b>818.6</b>	<b>100.0%</b>	<b>83.9%</b>
MULTILATERAL	818.6	100.0%	83.9%
BILATERAL	0.0	0.0%	0.0%
<b>TOTALES</b>	<b>976.1</b>		<b>100%</b>

FUENTE: BCB

ELABORACION: Gerencia de Operaciones Internacionales

## 9. SALDO DE LA DEUDA EXTERNA PÚBLICA DE MEDIANO Y LARGO PLAZO POR DESEMBOLSAR.

El saldo por desembolsar de la deuda externa pública alcanzó a USD 2.793,0 millones en diciembre de 2014, lo que representa una disminución de USD 156.5 millones respecto al saldo por desembolsar al 31 de diciembre de 2013.

La CAF, el BID, el Banco Mundial y FONPLATA son los acreedores que mayor saldo por desembolsar registran sumando USD 2.449,3 millones. Con acreedores bilaterales se tiene solamente USD 210,1 millones por desembolsar.

**Cuadro 23**

**SALDO DE LA DEUDA EXTERNA PÚBLICA DE MEDIANO Y LARGO PLAZO  
POR DESEMBOLSAR  
(En millones de USD)**

ACREEDOR	SALDO AL 31/12/2013	SALDO AL 31/12/2014
<b>MULTILATERAL</b>	<b>2,038.5</b>	<b>2,582.5</b>
CAF	1,020.3	1,316.1
BID	598.1	733.1
BANCO MUNDIAL	276.5	235.4
FONPLATA	63.4	164.7
OPEP	39.7	33.1
FIDA	39.2	32.0
FND	1.4	0.0
BEI	0.0	68.1
<b>BILATERAL</b>	<b>910.5</b>	<b>210.5</b>
REP.POP.CHINA	137.3	56.7
R.B.VENEZUELA	280.1	0.0
BRASIL	337.4	0.0
ITALIA	57.6	50.8
ALEMANIA	57.2	49.4
COREA DEL SUR	40.4	32.7
JAPON	0.0	20.9
FRANCIA	0.5	0.1
<b>PRIVADO</b>	<b>0.0</b>	<b>0.0</b>
<b>TOTALES</b>	<b>2,949.0</b>	<b>2,793.0</b>

FUENTE: BCB

ELABORACION: Gerencia de Operaciones Internacionales

Al 31 de diciembre de 2014 entre las principales entidades con saldos por desembolsar se tiene a la Administradora Boliviana de Carreteras con un saldo de USD 1.345,7 millones, el Ministerio de Medio Ambiente y Agua con USD 254,7, la Empresa Nacional de Electricidad ENDE con 162.0 millones y el Ministerio de Desarrollo Rural y Tierras con USD 83,3 millones.

Cuadro 24

**SALDO POR DESEMBOLSAR DE LA DEUDA  
EXTERNA PÚBLICA DE MEDIANO Y LARGO  
PLAZO**

(En millones de USD)

<b>EJECUTOR</b>	<b>SALDO AL 31/12/2014</b>
ABC	1,345.7
MMAyA	254.7
ENDE	162.0
MDRyT	83.3
OTROS	947.2
<b>TOTALES</b>	<b>2,793.0</b>

FUENTE: BCB

ELABORACION: Gerencia de Operaciones Internacionales

## 10. PROYECCIÓN DEL SERVICIO DE DEUDA EXTERNA PÚBLICA PARA LA GESTIÓN 2015

El servicio proyectado de la deuda externa de mediano y largo plazo para la gestión 2015 ascendería a USD 395,9 millones, de los cuales USD 251,3 millones corresponde a capital y USD 144,6 millones a intereses y comisiones. El servicio total se incrementará en USD 28,7 millones con relación a la gestión 2014.

Cuadro 25

### SERVICIO DE LA DEUDA EXTERNA PÚBLICA DE MEDIANO Y LARGO PLAZO EFECTIVO 2014 Y PROYECTADO 2015 (En millones de dólares)

ACREEDOR	2014			2015		
	CAPITAL	INTERES	TOTAL	CAPITAL	INTERES	TOTAL
<b>MULTILATERAL</b>	<b>176.2</b>	<b>65.4</b>	<b>241.6</b>	<b>200.7</b>	<b>71.4</b>	<b>272.0</b>
CAF	132.9	30.3	163.3	154.3	31.8	186.1
BID	21.6	27.7	49.4	23.7	25.4	49.1
BANCO MUNDIAL	9.4	4.0	13.4	10.6	10.3	20.9
FONPLATA	6.6	1.6	8.2	6.2	2.0	8.2
OPEP	2.9	1.0	3.9	3.2	1.0	4.2
FIDA	1.8	0.4	2.2	1.6	0.4	2.0
FND	1.0	0.3	1.3	1.0	0.3	1.2
BEI	0.0	0.1	0.1	0.0	0.2	0.2
<b>BILATERAL</b>	<b>52.2</b>	<b>19.3</b>	<b>71.5</b>	<b>50.7</b>	<b>19.1</b>	<b>69.7</b>
R.B.VENEZUELA	29.2	3.2	32.4	9.8	2.9	12.7
REP.POP.CHINA	2.4	13.2	15.6	19.8	13.5	33.3
BRASIL	14.8	1.6	16.4	14.9	1.4	16.3
COREA DEL SUR	1.1	0.5	1.6	1.1	0.4	1.5
FRANCIA	1.3	0.1	1.3	0.9	0.0	1.0
ALEMANIA	0.7	0.5	1.2	1.5	0.6	2.1
ITALIA	1.1	0.1	1.2	1.0	0.0	1.0
ARGENTINA	0.9	0.1	1.0	1.1	0.1	1.2
ESPAÑA	0.7	0.1	0.7	0.6	0.1	0.7
JAPON	0.0	0.0	0.0	0.0	0.0	0.0
<b>PRIVADO</b>	<b>0.0</b>	<b>54.1</b>	<b>54.1</b>	<b>0.0</b>	<b>54.1</b>	<b>54.1</b>
<b>TOTAL</b>	<b>228.4</b>	<b>138.8</b>	<b>367.2</b>	<b>251.3</b>	<b>144.6</b>	<b>395.9</b>

FUENTE: BCB

ELABORACION: Gerencia de Operaciones Internacionales

## ABREVIATURAS

ABC	Administradora Boliviana de Carreteras
BEI	Banco Europeo de Inversiones
BID	Banco Interamericano de Desarrollo
BIRF	Banco Internacional de Reconstrucción y Fomento
CAF	Corporación Andina de Fomento
ENDE	Empresa Nacional de Electricidad
FIDA	Fondo Internacional de Desarrollo Agrícola
FND	Fondo Nórdico para el Desarrollo
FNDR	Fondo Nacional de Desarrollo Regional
FONDESIF	Fondo de Desarrollo del Sistema Financiero
FONPLATA	Fondo Financiero para el Desarrollo de la Cuenca del Plata
FPS	Fondo Nacional de Inversión Productiva y Social
GAMEL ALTO	Gobierno Autónomo Municipal de El Alto
GAMLA PAZ	Gobierno Autónomo Municipal de La Paz
GAM SANTA CRUZ	Gobierno Autónomo Municipal de Santa Cruz
GAM TARIJA	Gobierno Autónomo Municipal de Tarija
GADCHUQUISACA	Gobierno Autónomo Departamental de Chuquisaca
GADCOCHABAMBA	Gobierno Autónomo Departamental de Cochabamba
GADLA PAZ	Gobierno Autónomo Departamental de La Paz
GAD SANTA CRUZ	Gobierno Autónomo Departamental de Santa Cruz
ICO España	Instituto de Crédito Oficial - España
IDA	Asociación Internacional de Fomento
MIN-DEFENSA	Ministerio de Defensa
MDRyT	Ministerio de Desarrollo Rural y Tierras
MMAyA	Ministerio de Medio Ambiente y Agua
MEFP	Ministerio de Economía y Finanzas Públicas
OPEP	Organización Países Exportadores de Petróleo
KFW - Alemania	Kreditanstalt für Wiederaufbau - Alemania
PDVSA	Petróleos de Venezuela S.A.
PROEX Brasil	Programa de Financiamiento a las Exportaciones - Brasil
YPFB	Yacimientos Petrolíferos Fiscales Bolivianos





ESTADO DE LA DEUDA PÚBLICA EXTERNA DE BOLIVIA DE MEDIANO Y LARGO PLAZO  
AL31 DE DICIEMBRE DE 2014

27/02/2015

GERENCIA DE OPERACIONES INTERNACIONALES  
DEPARTAMENTO DEUDA EXTERNA

PROYECTO	REFERENCIA ACREEDOR	MONEDA	MONTO CONTRATADO	PLAZO AÑOS	TASA DE INTERES	(Expresado en dólares americanos)					
						SALDO AL 31/12/2013	DESEMBOLSOS	PRINCIPAL PAGADO	VARIACION CAMBIARIA	SALDO AL 31/12/2014	INTERESES Y COMISIONES
<b>TOTAL GENERAL</b>						<b>5,261,783,410</b>	<b>758,746,815</b>	<b>228,452,210</b>	<b>-55,889,035</b>	<b>5,736,228,378</b>	<b>138,833,854</b>
<b>BANCO DE DESARROLLO PRODUCTIVO</b>						<b>41,366,990</b>	<b>0</b>	<b>862,733</b>	<b>-2,158,597</b>	<b>38,345,660</b>	<b>738,130</b>
<b>BID</b>						<b>26,686,629</b>	<b>0</b>	<b>527,062</b>	<b>-419,386</b>	<b>25,740,180</b>	<b>635,600</b>
APOYO A LA PEQ.Y MICROEMPRESA.	1020-SF-BO	USD	16,500,000	40	2.00%	4,386,629	0	168,312	-419,386	3,798,930	83,314
FONDO APOYO EMPR.: FAMYPE	1739-SF-BO	USD	10,000,000	40	2.00%	10,000,000	0	0	0	10,000,000	100,000
IMPLEMENT.SIS.NAC.FINANCIAMIEN	1937/BL-BO	USD	3,690,000	40	0.25%	3,690,000	0	0	0	3,690,000	9,225
IMPLEMENT.SIS.NAC.FINANCIAMIEN	1937/BL-BO	USD	8,610,000	30	BID FU	8,610,000	0	358,750	0	8,251,250	443,061
<b>KFW ALEMANIA</b>						<b>14,680,361</b>	<b>0</b>	<b>335,670</b>	<b>-1,739,211</b>	<b>12,605,480</b>	<b>102,529</b>
FIN. A LA MICRO PEQ. EMP. II	KFW 9965666	EUR	5,112,919	40	0.75%	6,588,118	0	218,990	-773,523	5,595,605	45,799
PROG. DES. SIST. FINANCIERO	KFW 200165621	EUR	5,863,235	40	0.75%	8,092,243	0	116,680	-965,687	7,009,875	56,730
<b>COATRI LTDA.</b>						<b>556,254</b>	<b>0</b>	<b>15,481</b>	<b>-65,485</b>	<b>475,288</b>	<b>3,872</b>
<b>KFW ALEMANIA</b>						<b>556,254</b>	<b>0</b>	<b>15,481</b>	<b>-65,485</b>	<b>475,288</b>	<b>3,872</b>
AGUA POTABLE Y ALCANT.TRINIDAD	KFW 9365925	EUR	9,919,063	49	0.75%	556,254	0	15,481	-65,485	475,288	3,872
<b>ECE</b>						<b>46,246,888</b>	<b>0</b>	<b>0</b>	<b>-1,048,651</b>	<b>45,198,237</b>	<b>921,192</b>
<b>EXIMBANK CHINA POPULAR</b>						<b>46,246,888</b>	<b>0</b>	<b>0</b>	<b>-1,048,651</b>	<b>45,198,237</b>	<b>921,192</b>
PROY.EQUIP.BATALLON DE INGE.	GCL (2009) 43 (294)	RMY	281,000,000	21	2.00%	46,246,888	0	0	-1,048,651	45,198,237	921,192
<b>EMP. GUARACACHI S.A.</b>						<b>2,304,031</b>	<b>0</b>	<b>126,231</b>	<b>-264,666</b>	<b>1,913,134</b>	<b>16,588</b>
<b>FND</b>						<b>2,304,031</b>	<b>0</b>	<b>126,231</b>	<b>-264,666</b>	<b>1,913,134</b>	<b>16,588</b>
GENERACION ENERGIA ELECTRICA	NDF-45	SDR	3,930,944	40	0.75%	2,304,031	0	126,231	-264,666	1,913,134	16,588
<b>EMPRESA MISICUNI</b>						<b>5,647,016</b>	<b>0</b>	<b>1,111,825</b>	<b>-4,238</b>	<b>4,530,953</b>	<b>231,505</b>
<b>ARTIGIANCASSA ITALIA</b>						<b>35,517</b>	<b>0</b>	<b>0</b>	<b>-4,238</b>	<b>31,279</b>	<b>35</b>
MISICUNI II	F.ROT/AID 10/001/00	EUR	25,000,000	30	0.10%	35,517	0	0	-4,238	31,279	35
<b>CAF</b>						<b>5,611,499</b>	<b>0</b>	<b>1,111,825</b>	<b>-0</b>	<b>4,499,674</b>	<b>231,470</b>
PROG. INV. SECTOR SANE. BAS.	CFA002762	USD	13,155,601	15	LIBOR 6M+ 3.75%	5,481,500	0	1,096,300	-0	4,385,200	219,635
PROG.AGUA Y SANEAM.BÁSICO Y AP	CFA003145	USD	139,765	15	LIBOR 6M+ 2.90%	75,706	0	11,647	0	64,059	2,442
PROG.AGUA, SANEAMIENTO Y DRENA	CFA005544	USD	6,924,293	18	LIBOR 6M+ 1.90%	54,293	0	3,878	-0	50,415	9,393
<b>ENDE</b>						<b>72,590,637</b>	<b>61,750,752</b>	<b>0</b>	<b>-0</b>	<b>134,341,389</b>	<b>1,903,767</b>
<b>BID</b>						<b>72,590,637</b>	<b>61,750,752</b>	<b>0</b>	<b>-0</b>	<b>134,341,389</b>	<b>1,903,767</b>
PROY.HIDRO.ENER. RENOV.MISICUN	2238/BL-BO	USD	30,300,000	40	0.25%	13,538,806	7,095,215	0	0	20,634,021	35,240
PROY.HIDRO.ENER. RENOV.MISICUN	2238/BL-BO	USD	70,700,000	30	BID FU	31,590,548	16,555,501	0	-0	48,146,049	1,003,829
PROGRAMA ELECTRIFICACION RURAL	2460/BL-BO	USD	8,400,000	30	BID FU	1,605,342	3,766,439	0	0	5,371,781	20,294
PROGRAMA DE ELECTRIFICA. RURAL	2460/BL-BO	USD	3,600,000	40	0.25%	688,004	1,614,188	0	0	2,302,192	1,153
LINEA DE TRANSM.ELECT.CBBA-LA	2654/BL-BO	USD	19,500,000	40	0.25%	6,291,984	8,179,852	0	0	14,471,837	18,427
LINEA DE TRANSM.ELECT.CBBA-LPZ	2654/BL-BO	USD	58,500,000	30	BID FU	18,875,953	24,539,557	0	0	43,415,510	824,822
<b>FNDR</b>						<b>18,410,652</b>	<b>0</b>	<b>3,957,374</b>	<b>-525,879</b>	<b>13,927,399</b>	<b>421,564</b>
<b>BID</b>						<b>18,410,652</b>	<b>0</b>	<b>3,957,374</b>	<b>-525,879</b>	<b>13,927,399</b>	<b>421,564</b>
PROY REG.DES.URBAN/SANEAMIENTO	601-OC-BO.	USD	11.533.278	25	BID OC	2,883,319	0	1,441,660	0	1,441,660	68,635
DESARR. URB. Y SANEAMIENTO	777-OC-BO.	USD	11.324.290	20	BID OC	2,012,893	0	2,012,893	0	0	88,159
PROGRAMA DE SANEAMIENTO BASICO	987-SF-BO	USD	64.560.000	40	2.00%	2,503,456	0	103,000	-262,219	2,138,238	46,882
DESARROLL LOCAL Y RESP.FISCAL	1075-SF-BO	USD	14.377.580	40	2.00%	11,010,984	0	399,822	-263,660	10,347,502	217,888





ESTADO DE LA DEUDA PÚBLICA EXTERNA DE BOLIVIA DE MEDIANO Y LARGO PLAZO  
AL 31 DE DICIEMBRE DE 2014

27/02/2015

GERENCIA DE OPERACIONES INTERNACIONALES  
DEPARTAMENTO DEUDA EXTERNA

PROYECTO	REFERENCIA ACREEDOR	MONEDA	MONTO CONTRATADO	PLAZO AÑOS	TASA DE INTERES	(Expresado en dólares americanos)					
						SALDO AL 31/12/2013	DESEMBOLSOS	PRINCIPAL PAGADO	VARIACION CAMBIARIA	SALDO AL 31/12/2014	INTERESES Y COMISIONES
<b>TOTAL GENERAL</b>						<b>5,261,783,410</b>	<b>758,746,815</b>	<b>228,452,210</b>	<b>-55,889,035</b>	<b>5,736,228,378</b>	<b>138,833,854</b>
<b>FONDESIF</b>						<b>3,931,050</b>	<b>0</b>	<b>0</b>	<b>0</b>	<b>3,931,050</b>	<b>0</b>
<b>ICO ESPAÑA</b>						<b>3,931,050</b>	<b>0</b>	<b>0</b>	<b>0</b>	<b>3,931,050</b>	<b>0</b>
FORT. ACT. AGRICOLA MUNICIPAL	01020037.0	USD	3,931,050	33	EXENTO	3,931,050	0	0	0	3,931,050	0
<b>GOB.AUT.MUNICIPAL SACABA</b>						<b>0</b>	<b>465,189</b>	<b>0</b>	<b>0</b>	<b>465,189</b>	<b>1,907</b>
<b>BID</b>						<b>0</b>	<b>465,189</b>	<b>0</b>	<b>0</b>	<b>465,189</b>	<b>1,907</b>
PROG. MEJORA GESTION MUNICIPAL	2664/BL-BO	USD	507,121	40	0.25%	0	116,297	0	0	116,297	0
PROG. MEJORA GESTION MUNICIPAL	2664/BL-BO	USD	1,521,363	30	BID FU	0	348,892	0	0	348,892	1,907
<b>GOB.AUT.MUNICIPAL EL TORNO</b>						<b>0</b>	<b>288,677</b>	<b>0</b>	<b>0</b>	<b>288,677</b>	<b>833</b>
<b>BID</b>						<b>0</b>	<b>288,677</b>	<b>0</b>	<b>0</b>	<b>288,677</b>	<b>833</b>
PROG. MEJORA GESTION MUNICIPAL	2664/BL-BO	USD	664,686	40	0.25%	0	72,169	0	0	72,169	0
PROG. MEJORA GESTION MUNICIPAL	2664/BL-BO	USD	221,562	30	BID FU	0	216,508	0	0	216,508	833
<b>GOB.AUT.MUNICIPAL COCHABAMBA</b>						<b>0</b>	<b>1,041,985</b>	<b>0</b>	<b>0</b>	<b>1,041,985</b>	<b>10,597</b>
<b>BID</b>						<b>0</b>	<b>1,041,985</b>	<b>0</b>	<b>0</b>	<b>1,041,985</b>	<b>10,597</b>
PROG. MEJORA GESTION MUNICIPAL	2664/BL-BO	USD	1,772,269	40	0.25%	0	260,496	0	0	260,496	0
PROG. MEJORA GESTION MUNICIPAL	2664/BL-BO	USD	5,316,807	30	BID FU	0	781,489	0	0	781,489	10,597
<b>GOB.AUT.MUNICIPAL COBIJA</b>						<b>0</b>	<b>348,555</b>	<b>0</b>	<b>0</b>	<b>348,555</b>	<b>1,821</b>
<b>BID</b>						<b>0</b>	<b>348,555</b>	<b>0</b>	<b>0</b>	<b>348,555</b>	<b>1,821</b>
PROG. MEJORA GESTION MUNICIPAL	2664/BL-BO	USD	344,822	40	0.25%	0	87,139	0	0	87,139	0
PROG. MEJORA GESTION MUNICIPAL	2664/BL-BO	USD	1,034,466	30	BID FU	0	261,416	0	0	261,416	1,821
<b>GOB.AUT.MUNICIPAL ORURO</b>						<b>0</b>	<b>519,265</b>	<b>0</b>	<b>0</b>	<b>519,265</b>	<b>5,479</b>
<b>BID</b>						<b>0</b>	<b>519,265</b>	<b>0</b>	<b>0</b>	<b>519,265</b>	<b>5,479</b>
PROG. MEJORA GESTION MUNICIPAL	2664/BL-BO	USD	696,233	40	0.25%	0	129,816	0	0	129,816	0
PROG. MEJORA GESTION MUNICIPAL	2664/BL-BO	USD	2,088,699	30	BID FU	0	389,449	0	0	389,449	5,479
<b>GOB.AUT.MUNICIPAL POTOSI</b>						<b>0</b>	<b>411,330</b>	<b>0</b>	<b>0</b>	<b>411,330</b>	<b>3,976</b>
<b>BID</b>						<b>0</b>	<b>411,330</b>	<b>0</b>	<b>0</b>	<b>411,330</b>	<b>3,976</b>
PROG. MEJORA GESTION MUNICIPAL	2664/BL-BO	USD	1,422,139	30	BID FU	0	308,497	0	0	308,497	3,955
PROG. MEJORA GESTION MUNICIPAL	2664/BL-BO	USD	474,046	40	0.25%	0	102,832	0	0	102,832	21
<b>GOB.AUT.MUNICIPAL SUCRE</b>						<b>0</b>	<b>528,411</b>	<b>0</b>	<b>0</b>	<b>528,411</b>	<b>2,689</b>
<b>BID</b>						<b>0</b>	<b>528,411</b>	<b>0</b>	<b>0</b>	<b>528,411</b>	<b>2,689</b>
PROG. MEJORA GESTION MUNICIPAL	2664/BL-BO	USD	715,061	30	BID FU	0	396,308	0	0	396,308	2,689
PROG. MEJORA GESTION MUNICIPAL	2664/BL-BO	USD	2,145,185	40	0.25%	0	132,103	0	0	132,103	0
<b>GOB.AUT.MUNICIPAL TRINIDAD</b>						<b>36,510</b>	<b>394,031</b>	<b>0</b>	<b>-0</b>	<b>430,541</b>	<b>4,757</b>
<b>BID</b>						<b>36,510</b>	<b>394,031</b>	<b>0</b>	<b>-0</b>	<b>430,541</b>	<b>4,757</b>
PROG. MEJORA GESTION MUNICIPAL	2664/BL-BO	USD	1,540,776	40	0.25%	9,127	98,508	0	-0	107,635	28
PROG. MEJORA GESTION MUNICIPAL	2664/BL-BO	USD	513,592	30	BID FU	27,382	295,523	0	0	322,906	4,728
<b>GOB.AUT.DEPARTAMENTAL CHUQUISACA</b>						<b>18,236,954</b>	<b>8,808,014</b>	<b>2,827,040</b>	<b>-421,671</b>	<b>23,796,256</b>	<b>526,420</b>
<b>BID</b>						<b>955,000</b>	<b>8,630,022</b>	<b>0</b>	<b>0</b>	<b>9,585,022</b>	<b>18,487</b>
PROGRAMA ELECTRIFICACION RURAL	2460/BL-BO	USD	42,000,000	30	BID FU	668,500	6,041,015	0	0	6,709,515	17,916
PROGRAMA DE ELECTRIFICA. RURAL	2460/BL-BO	USD	18,000,000	40	0.25%	286,500	2,589,007	0	0	2,875,507	571
<b>CAF</b>						<b>11,859,656</b>	<b>0</b>	<b>2,586,096</b>	<b>-0</b>	<b>9,273,560</b>	<b>448,314</b>
PROG. INV. SECTOR SANE. BAS.	CFA002762	USD	5,271,071	15	LIBOR 6M+ 3.75%	2,222,246	0	444,449	0	1,777,797	89,042
PROY.CARRETERAS INTEGR.DEL SUR	CFA002962	USD	20,145,486	14	LIBOR 6M+ 3.50%	9,637,410	0	2,141,647	-0	7,495,763	359,272



ESTADO DE LA DEUDA PÚBLICA EXTERNA DE BOLIVIA DE MEDIANO Y LARGO PLAZO  
AL31 DE DICIEMBRE DE 2014

27/02/2015

GERENCIA DE OPERACIONES INTERNACIONALES  
DEPARTAMENTO DEUDA EXTERNA

PROYECTO	REFERENCIA ACREEDOR	MONEDA	MONTO CONTRATADO	PLAZO AÑOS	TASA DE INTERES	(Expresado en dólares americanos)					
						SALDO AL 31/12/2013	DESEMBOLSOS	PRINCIPAL PAGADO	VARIACION CAMBIARIA	SALDO AL 31/12/2014	INTERESES Y COMISIONES
<b>TOTAL GENERAL</b>						<b>5,261,783,410</b>	<b>758,746,815</b>	<b>228,452,210</b>	<b>-55,889,035</b>	<b>5,736,228,378</b>	<b>138,833,854</b>
<b>GOB.AUT.DEPARTAMENTAL CHUQUISACA</b>						<b>18,236,954</b>	<b>8,808,014</b>	<b>2,827,040</b>	<b>-421,671</b>	<b>23,796,256</b>	<b>526,420</b>
<b>FIDA</b>						<b>3,880,799</b>	<b>0</b>	<b>161,404</b>	<b>-221,558</b>	<b>3,497,837</b>	<b>38,351</b>
PROY.DES.RUR.CHUQUISACA SUR	218-BO	SDR	4.200,000	49	1.00%	3,880,799	0	161,404	-221,558	3,497,837	38,351
<b>GOB.AUT.DEPARTAMENTAL CHUQUISACA</b>						<b>1,541,498</b>	<b>177,993</b>	<b>79,540</b>	<b>-200,114</b>	<b>1,439,837</b>	<b>21,268</b>
<b>KFW ALEMANIA</b>						<b>1,541,498</b>	<b>177,993</b>	<b>79,540</b>	<b>-200,114</b>	<b>1,439,837</b>	<b>21,268</b>
PROGRAMA DE RIEGO INTERCOMUNAL	KFW 200165639	EUR	1,489,650	40	0.75%	1,541,498	177,993	79,540	-200,114	1,439,837	13,527
PROGRAMA DE RIEGO SIRIC II	KFW 200666040	EUR	2,400,000	47	0.75%	0	0	0	0	0	7,740
<b>GOB.AUT.DEPARTAMENTAL COCHABAMBA</b>						<b>10,140,254</b>	<b>4,734,594</b>	<b>1,177,076</b>	<b>-491,217</b>	<b>13,206,555</b>	<b>125,070</b>
<b>ARTIGIANCASSA ITALIA</b>						<b>3,994,403</b>	<b>0</b>	<b>1,116,872</b>	<b>-364,864</b>	<b>2,512,667</b>	<b>54,485</b>
TRASVASE RIOS TITIRI/SERKHETA	96/003/00	EUR	15.493.707	20	1.50%	3,994,403	0	1,116,872	-364,864	2,512,667	54,485
<b>BID</b>						<b>5,057,855</b>	<b>4,734,594</b>	<b>0</b>	<b>0</b>	<b>9,792,449</b>	<b>50,381</b>
PROY MANEJO AMBIENTAL MISICUNI	2241/BL-BO	USD	1,500,000	40	0.25%	687,220	812,780	0	0	1,500,000	2,268
PROY MANEJO AMBIENTAL MISICUNI	2241/BL-BO	USD	3,500,000	30	BID FU	1,603,514	1,896,486	0	0	3,500,000	27,603
PROGRAMA DE ELECTRIFICA. RURAL	2460/BL-BO	USD	3,686,418	40	0.25%	830,136	607,598	0	0	1,437,735	1,029
PROGRAMA ELECTRIFICACION RURAL	2460/BL-BO	USD	8,601,642	30	BID FU	1,936,985	1,417,729	0	0	3,354,714	19,481
<b>KFW ALEMANIA</b>						<b>1,087,996</b>	<b>0</b>	<b>60,204</b>	<b>-126,353</b>	<b>901,439</b>	<b>20,204</b>
PROGRAMA DE RIEGO INTERCOMUNAL	KFW 200165639	EUR	906,002	40	0.75%	1,087,996	0	60,204	-126,353	901,439	12,463
PROGRAMA DE RIEGO SIRIC II	KFW 200666040	EUR	2,400,000	47	0.75%	0	0	0	0	0	7,740
<b>GOB.AUT.DEPARTAMENTAL LA PAZ</b>						<b>4,286,318</b>	<b>1,916,805</b>	<b>0</b>	<b>-69,571</b>	<b>6,133,551</b>	<b>71,475</b>
<b>BID</b>						<b>1,218,125</b>	<b>1,916,805</b>	<b>0</b>	<b>0</b>	<b>3,134,930</b>	<b>10,360</b>
PROGRAMA DE ELECTRIFICA. RURAL	2460/BL-BO	USD	1,627,905	40	0.25%	365,437	575,042	0	0	940,479	590
PROGRAMA ELECTRIFICACION RURAL	2460/BL-BO	USD	3,798,447	30	BID FU	852,687	1,341,764	0	0	2,194,451	9,770
<b>EXIMBANK CHINA POPULAR</b>						<b>3,068,193</b>	<b>0</b>	<b>0</b>	<b>-69,571</b>	<b>2,998,622</b>	<b>61,115</b>
ADQ.EQU.RECONSTR.CARRETERAS	2005 14 135	RMY	18,600,000	20	2.00%	3,068,193	0	0	-69,571	2,998,622	61,115
<b>GOB.AUT.DEPARTAMENTAL URUO</b>						<b>557,627</b>	<b>1,745,897</b>	<b>8,417</b>	<b>0</b>	<b>2,295,107</b>	<b>7,565</b>
<b>BID</b>						<b>502,915</b>	<b>1,745,897</b>	<b>0</b>	<b>0</b>	<b>2,248,812</b>	<b>5,828</b>
PROGRAMA DE ELECTRIFICA. RURAL	2460/BL-BO	USD	2,720,075	40	0.25%	150,875	523,769	0	-0	674,644	257
PROGRAMA ELECTRIFICACION RURAL	2460/BL-BO	USD	1,165,747	30	BID FU	352,041	1,222,128	0	0	1,574,169	5,571
<b>CAF</b>						<b>54,711</b>	<b>0</b>	<b>8,417</b>	<b>0</b>	<b>46,294</b>	<b>1,737</b>
SEGUNDO PROG.APOYO.TRANSPORTE	CFA003179	USD	101,006	15	LIBOR 6M+ 2.90%	54,711	0	8,417	0	46,294	1,737
<b>GOB.AUT.DEPARTAMENTAL POTOSI</b>						<b>27,587,961</b>	<b>0</b>	<b>4,456,159</b>	<b>-509,819</b>	<b>22,621,983</b>	<b>775,178</b>
<b>CAF</b>						<b>18,629,974</b>	<b>0</b>	<b>4,022,058</b>	<b>-0</b>	<b>14,607,916</b>	<b>684,968</b>
PROY.CARRETERAS INTEGR.DEL SUR	CFA002962	USD	35,337,573	14	LIBOR 6M+ 3.50%	16,905,160	0	3,756,702	-0	13,148,458	630,206
SEGUNDO PROG.APOYO.TRANSPORTE	CFA003179	USD	3,157,272	15	LIBOR 6M+ 2.90%	1,724,814	0	265,356	0	1,459,458	54,762
<b>FIDA</b>						<b>8,957,988</b>	<b>0</b>	<b>434,101</b>	<b>-509,819</b>	<b>8,014,068</b>	<b>90,210</b>
PROY.DES.AGRI.COTAGAITA-S.JUAN	149-BO	SDR	11,350,000	49	1.00%	8,957,988	0	434,101	-509,819	8,014,068	90,210
<b>GOB.AUT.DEPARTAMENTAL SANTA CRUZ</b>						<b>7,776,565</b>	<b>3,314,587</b>	<b>1,757,918</b>	<b>-497,756</b>	<b>8,835,479</b>	<b>228,990</b>
<b>CAF</b>						<b>0</b>	<b>2,383,670</b>	<b>0</b>	<b>0</b>	<b>2,383,670</b>	<b>61,590</b>
PROG.INFRAEST.RURAL SANTA CRUZ	CFA008237	USD	35,000,000	15	LIBOR 6M+ 2.60%	0	2,383,670	0	0	2,383,670	61,590
<b>FONPLATA</b>						<b>3,993,873</b>	<b>0</b>	<b>1,597,549</b>	<b>-0</b>	<b>2,396,324</b>	<b>129,401</b>
CARRETERA CAMIRI-ABAPO	BOL 17/94	USD	16.774-267	14	3.60%	3,993,873	0	1,597,549	-0	2,396,324	129,401



**ESTADO DE LA DEUDA PÚBLICA EXTERNA DE BOLIVIA DE MEDIANO Y LARGO PLAZO  
AL31 DE DICIEMBRE DE 2014**

27/02/2015

GERENCIA DE OPERACIONES INTERNACIONALES  
DEPARTAMENTO DEUDA EXTERNA

PROYECTO	REFERENCIA ACREEDOR	MONEDA	MONTO CONTRATADO	PLAZO AÑOS	TASA DE INTERES	(Expresado en dólares americanos)					
						SALDO AL 31/12/2013	DESEMBOLSOS	PRINCIPAL PAGADO	VARIACION CAMBIARIA	SALDO AL 31/12/2014	INTERESES Y COMISIONES
<b>TOTAL GENERAL</b>						<b>5,261,783,410</b>	<b>758,746,815</b>	<b>228,452,210</b>	<b>-55,889,035</b>	<b>5,736,228,378</b>	<b>138,833,854</b>
<b>GOB.AUT.DEPARTAMENTAL SANTA CRUZ</b>						<b>7,776,565</b>	<b>3,314,587</b>	<b>1,757,918</b>	<b>-497,756</b>	<b>8,835,479</b>	<b>228,990</b>
<b>KFW ALEMANIA</b>						<b>3,782,692</b>	<b>930,917</b>	<b>160,369</b>	<b>-497,756</b>	<b>4,055,485</b>	<b>37,998</b>
PROYECTO DE RIEGO COMARAPA.	KFW 9565359	EUR	14,929,723	46	0.75%	3,358,580	0	105,787	-394,676	2,858,118	23,358
PROGRAMA DE RIEGO INTERCOMUNAL	KFW 200165639	EUR	6,000,000	40	0.75%	361,119	469,224	54,582	-57,926	717,835	5,641
PROGRAMA DE RIEGO SIRIC II	KFW 200666040	EUR	2,400,000	47	0.75%	62,992	461,694	0	-45,155	479,532	8,998
<b>GOB.AUT.DEPARTAMENTAL TARIJA</b>						<b>12,872,339</b>	<b>0</b>	<b>1,847,388</b>	<b>-123,708</b>	<b>10,901,243</b>	<b>357,805</b>
<b>BID</b>						<b>1,365,697</b>	<b>0</b>	<b>46,295</b>	<b>-0</b>	<b>1,319,403</b>	<b>27,081</b>
APOYO EMERG. PROD. AGUA TARIJA	1116-SF-BO	USD	1,840,755	40	2.00%	1,365,697	0	46,295	-0	1,319,403	27,081
<b>CAF</b>						<b>5,987,986</b>	<b>0</b>	<b>1,330,664</b>	<b>0</b>	<b>4,657,322</b>	<b>223,226</b>
PROY.CARRETERAS INTEGR.DEL SUR	CFA002962	USD	12,516,941	14	LIBOR 6M+ 3.50%	5,987,986	0	1,330,664	0	4,657,322	223,226
<b>EXIMBANK CHINA POPULAR</b>						<b>5,518,656</b>	<b>0</b>	<b>470,430</b>	<b>-123,708</b>	<b>4,924,518</b>	<b>107,499</b>
ADQ.MAQ.MEJOR.CAMIN.TARIJA	2004 04 114B	RMY	33,455,197	20	2.00%	5,518,656	0	470,430	-123,708	4,924,518	107,499
<b>GOBIERNO MUNICIPAL CARANAVI</b>						<b>1,238,775</b>	<b>0</b>	<b>54,158</b>	<b>-0</b>	<b>1,184,617</b>	<b>6,888</b>
<b>CAF</b>						<b>1,238,775</b>	<b>0</b>	<b>54,158</b>	<b>-0</b>	<b>1,184,617</b>	<b>6,888</b>
PRG.ATEN.EMERG.NAC.BOL.2006	CFA003747	USD	1,516,426	19	LIBOR 6M+ 1.05%	1,238,775	0	54,158	-0	1,184,617	6,888
<b>GOBIERNO MUNICIPAL EL ALTO</b>						<b>14,059,868</b>	<b>8,107,878</b>	<b>2,345</b>	<b>-596,544</b>	<b>21,568,858</b>	<b>220,498</b>
<b>BID</b>						<b>4,000,000</b>	<b>8,107,878</b>	<b>0</b>	<b>0</b>	<b>12,107,878</b>	<b>139,681</b>
DRENAJE MUN.LPZ Y EL ALTO	2440/BL-BO	USD	21,000,000	30	BID FU	2,800,000	4,900,000	0	0	7,700,000	114,708
DRENAJE MUN LPZ. Y EL ALTO	2440/BL-BO	USD	9,000,000	40	0.25%	1,200,000	2,100,000	0	0	3,300,000	3,417
PROG. MEJORA GESTION MUNICIPAL	2664/BL-BO	USD	5,723,733	30	BID FU	0	830,908	0	0	830,908	14,338
PROG. MEJORA GESTION MUNICIPAL	2664/BL-BO	USD	1,907,911	40	0.25%	0	276,969	0	0	276,969	21
PROG.MULT.REORD.URB.LA CEJA FA	2908/BL-BO	USD	37,600,000	30	BID FU	0	0	0	0	0	7,197
<b>CAF</b>						<b>32,829</b>	<b>0</b>	<b>2,345</b>	<b>-0</b>	<b>30,484</b>	<b>5,679</b>
PROG.AGUA, SANEAMIENTO Y DRENA	CFA005544	USD	4,186,893	18	LIBOR 6M+ 1.90%	32,829	0	2,345	-0	30,484	5,679
<b>IDA</b>						<b>10,027,039</b>	<b>0</b>	<b>0</b>	<b>-596,544</b>	<b>9,430,496</b>	<b>75,138</b>
INFRAESTRUCTURA URBANA	4247-BO	SDR	6,781,640	34	0.75%	10,027,039	0	0	-596,544	9,430,496	75,138
<b>GOBIERNO MUNICIPAL GUAYARAMERIN</b>						<b>1,129,410</b>	<b>0</b>	<b>98,210</b>	<b>-0</b>	<b>1,031,200</b>	<b>9,044</b>
<b>CAF</b>						<b>1,129,410</b>	<b>0</b>	<b>98,210</b>	<b>-0</b>	<b>1,031,200</b>	<b>9,044</b>
PRG.ATEN.EMERG.NAC.BOL.2006	CFA003747	USD	1,405,740	19	LIBOR 6M+ 1.05%	1,129,410	0	98,210	-0	1,031,200	9,044
<b>GOBIERNO MUNICIPAL LA GUARDIA</b>						<b>1,506,738</b>	<b>0</b>	<b>131,021</b>	<b>0</b>	<b>1,375,717</b>	<b>12,065</b>
<b>CAF</b>						<b>1,506,738</b>	<b>0</b>	<b>131,021</b>	<b>0</b>	<b>1,375,717</b>	<b>12,065</b>
PRG.ATEN.EMERG.NAC.BOL.2006	CFA003747	USD	1,834,290	19	LIBOR 6M+ 1.05%	1,506,738	0	131,021	0	1,375,717	12,065
<b>GOBIERNO MUNICIPAL LA PAZ</b>						<b>108,393,372</b>	<b>11,355,078</b>	<b>3,397,256</b>	<b>-1,283,681</b>	<b>115,067,513</b>	<b>1,590,849</b>
<b>BID</b>						<b>64,768,553</b>	<b>5,847,304</b>	<b>566,296</b>	<b>-0</b>	<b>70,049,561</b>	<b>1,186,220</b>
REVITAL. Y DES. URBANO LA PAZ	1557-SF-BO	USD	28,500,000	40	2.00%	28,500,000	0	0	0	28,500,000	285,000
PROG. DRENAJE PLUVIAL LPZ	1926/BL-BO	USD	14,000,000	30	BID FU	13,591,100	0	566,296	-0	13,024,804	561,062
PROG. DRENAJE PLUVIAL LPZ	1926/BL-BO	USD	6,000,000	40	0.25%	5,824,757	0	0	0	5,824,757	14,562
PROG MULTIFSASE MEJ. BARRIOS	2082/ BL-BO	USD	3,900,000	40	0.25%	3,555,809	344,191	0	0	3,900,000	8,753
PROG MULTIFASE MEJ.BARRIOS F-P	2082/BL - BO	USD	9,100,000	30	TASA BID FU	8,296,887	803,113	0	0	9,100,000	207,513
DRENAJE MUN LPZ. Y EL ALTO	2440/BL-BO	USD	4,500,000	40	0.25%	1,500,000	1,410,000	0	0	2,910,000	2,984
DRENAJE MUN.LPZ Y EL ALTO	2440/BL-BO	USD	10,500,000	30	BID FU	3,500,000	3,290,000	0	0	6,790,000	106,345



ESTADO DE LA DEUDA PÚBLICA EXTERNA DE BOLIVIA DE MEDIANO Y LARGO PLAZO  
AL31 DE DICIEMBRE DE 2014

27/02/2015

GERENCIA DE OPERACIONES INTERNACIONALES  
DEPARTAMENTO DEUDA EXTERNA

PROYECTO	REFERENCIA ACREEDOR	MONEDA	MONTO CONTRATADO	PLAZO AÑOS	TASA DE INTERES	(Expresado en dólares americanos)					
						SALDO AL 31/12/2013	DESEMBOLSOS	PRINCIPAL PAGADO	VARIACION CAMBIARIA	SALDO AL 31/12/2014	INTERESES Y COMISIONES
<b>TOTAL GENERAL</b>						<b>5,261,783,410</b>	<b>758,746,815</b>	<b>228,452,210</b>	<b>-55,889,035</b>	<b>5,736,228,378</b>	<b>138,833,854</b>
<b>GOBIERNO MUNICIPAL LA PAZ</b>						<b>108,393,372</b>	<b>11,355,078</b>	<b>3,397,256</b>	<b>-1,283,681</b>	<b>115,067,513</b>	<b>1,590,849</b>
<b>CAF</b>						<b>21,442,772</b>	<b>4,507,774</b>	<b>2,597,786</b>	<b>-0</b>	<b>23,352,760</b>	<b>251,051</b>
PROG.AGUA Y SANEAM.BÁSICO Y AP	CFA003145	USD	3,000,000	15	LIBOR 6M+ 2.90%	1,625,000	0	250,000	0	1,375,000	52,419
PUNTES TRILLIZOS	CFA003635	USD	14,000,000	15	LIBOR 6M+ 0.85%	9,368,779	0	1,171,097	0	8,197,682	113,313
PRG.ATEN.EMERG.NAC.BOL.2006	CFA003747	USD	7,043,908	19	LIBOR 6M+ 1.05%	5,786,068	0	503,136	0	5,282,931	46,333
ATN.EMERGENCIAS NATURALES 2008	CFA004808	USD	5,222,477	18	LIBOR 6M+ 1.05%	4,662,925	0	373,034	0	4,289,891	15,585
PROG.ESP.INSUMOS VIALES-PEIVI	CFA005779	USD	42,600,000	12	LIBOR 6M+ 2.80%	0	4,507,774	300,518	-0	4,207,256	23,401
<b>GOB.CHINA</b>						<b>1,688,166</b>	<b>0</b>	<b>233,174</b>	<b>-40,804</b>	<b>1,414,189</b>	<b>0</b>
PROY. COOP. ECO. Y TECNICA	LOAN A/C NO. 1-2001	RMY	14,620,000	22	EXENTO	1,688,166	0	233,174	-40,804	1,414,189	0
<b>IDA</b>						<b>20,493,881</b>	<b>1,000,000</b>	<b>0</b>	<b>-1,242,877</b>	<b>20,251,004</b>	<b>153,578</b>
INFRAESTRUCTURA URBANA	4247-BO	SDR	6,818,360	34	0.75%	10,577,275	0	0	-629,279	9,947,996	79,261
TRANSF. EDUCACION SECUN. GMLP	4365-BO	SDR	6,500,000	35	0.75%	9,916,606	0	0	-589,974	9,326,632	74,317
FIN.AD.PROY.DE INFRAEST.URBANA	5168-BO	SDR	16,000,000	24	2.00%	0	1,000,000	0	-23,624	976,376	0
<b>GOBIERNO MUNICIPAL PAILON</b>						<b>526,751</b>	<b>0</b>	<b>29,054</b>	<b>0</b>	<b>497,696</b>	<b>3,301</b>
<b>CAF</b>						<b>526,751</b>	<b>0</b>	<b>29,054</b>	<b>0</b>	<b>497,696</b>	<b>3,301</b>
PRG.ATEN.EMERG.NAC.BOL.2006	CFA003747	USD	813,360	19	LIBOR 6M+ 1.05%	526,751	0	29,054	0	497,696	3,301
<b>GOBIERNO MUNICIPAL SAN ANDRES</b>						<b>82,800</b>	<b>0</b>	<b>3,600</b>	<b>0</b>	<b>79,200</b>	<b>434</b>
<b>CAF</b>						<b>82,800</b>	<b>0</b>	<b>3,600</b>	<b>0</b>	<b>79,200</b>	<b>434</b>
PRG.ATEN.EMERG.NAC.BOL.2006	CFA003747	USD	100,800	19	LIBOR 6M+ 1.05%	82,800	0	3,600	0	79,200	434
<b>GOBIERNO MUNICIPAL SAN BENITO</b>						<b>445,210</b>	<b>0</b>	<b>19,357</b>	<b>0</b>	<b>425,853</b>	<b>2,383</b>
<b>CAF</b>						<b>445,210</b>	<b>0</b>	<b>19,357</b>	<b>0</b>	<b>425,853</b>	<b>2,383</b>
PRG.ATEN.EMERG.NAC.BOL.2006	CFA003747	USD	541,995	19	LIBOR 6M+ 1.05%	445,210	0	19,357	0	425,853	2,383
<b>GOBIERNO MUNICIPAL SAN JAVIER</b>						<b>147,949</b>	<b>0</b>	<b>12,865</b>	<b>0</b>	<b>135,084</b>	<b>1,185</b>
<b>CAF</b>						<b>147,949</b>	<b>0</b>	<b>12,865</b>	<b>0</b>	<b>135,084</b>	<b>1,185</b>
PRG.ATEN.EMERG.NAC.BOL.2006	CFA003747	USD	180,112	19	LIBOR 6M+ 1.05%	147,949	0	12,865	0	135,084	1,185
<b>GOBIERNO MUNICIPAL SAN PEDRO DE CURAHUAR,</b>						<b>272,628</b>	<b>0</b>	<b>24,773</b>	<b>-0</b>	<b>247,855</b>	<b>2,281</b>
<b>CAF</b>						<b>272,628</b>	<b>0</b>	<b>24,773</b>	<b>-0</b>	<b>247,855</b>	<b>2,281</b>
PRG.ATEN.EMERG.NAC.BOL.2006	CFA003747	USD	415,000	19	LIBOR 6M+ 1.05%	272,628	0	24,773	-0	247,855	2,281
<b>GOBIERNO MUNICIPAL SANTA CRUZ</b>						<b>31,713,025</b>	<b>5,287,154</b>	<b>1,969,026</b>	<b>-453,769</b>	<b>34,577,384</b>	<b>479,326</b>
<b>CAF</b>						<b>27,752,428</b>	<b>5,000,000</b>	<b>1,550,183</b>	<b>0</b>	<b>31,202,245</b>	<b>456,155</b>
PROG.AGUA, SANEAMIENTO Y DRENA	CFA005544	USD	32,634,136	18	LIBOR 6M+ 1.90%	19,109,976	5,000,000	1,550,183	0	22,559,792	291,638
NUEVO MERCADO MAYORISTA SCZ	CFA006780	USD	12,170,000	18	LIBOR 6M+ 2.40%	8,642,453	0	0	0	8,642,453	164,516
<b>NATIXIS FRANCIA</b>						<b>3,960,597</b>	<b>287,154</b>	<b>418,842</b>	<b>-453,769</b>	<b>3,375,139</b>	<b>23,171</b>
SEMAFORIZACION STA. CRUZ	931-OA1	EUR	4,573,471	32	0.60%	3,960,597	287,154	418,842	-453,769	3,375,139	23,171
<b>GOBIERNO MUNICIPAL SANTA ROSA DEL SARA</b>						<b>302,717</b>	<b>0</b>	<b>26,323</b>	<b>-0</b>	<b>276,394</b>	<b>2,424</b>
<b>CAF</b>						<b>302,717</b>	<b>0</b>	<b>26,323</b>	<b>-0</b>	<b>276,394</b>	<b>2,424</b>
PRG.ATEN.EMERG.NAC.BOL.2006	CFA003747	USD	368,947	19	LIBOR 6M+ 1.05%	302,717	0	26,323	-0	276,394	2,424
<b>GOBIERNO MUNICIPAL TARIJA</b>						<b>1,190,546</b>	<b>519,097</b>	<b>58,075</b>	<b>-39,400</b>	<b>1,955,879</b>	<b>68,284</b>
<b>BID</b>						<b>0</b>	<b>444,679</b>	<b>0</b>	<b>0</b>	<b>444,679</b>	<b>4,918</b>
PROG. MEJORA GESTION MUNICIPAL	2664/BL-BO	USD	1,628,089	40	0.25%	0	111,170	0	0	111,170	21
PROG. MEJORA GESTION MUNICIPAL	2664/BL-BO	USD	542,696	30	BID FU	0	333,509	0	0	333,509	4,897



ESTADO DE LA DEUDA PÚBLICA EXTERNA DE BOLIVIA DE MEDIANO Y LARGO PLAZO  
AL31 DE DICIEMBRE DE 2014

27/02/2015

GERENCIA DE OPERACIONES INTERNACIONALES  
DEPARTAMENTO DEUDA EXTERNA

PROYECTO	REFERENCIA ACREEDOR	MONEDA	MONTO CONTRATADO	PLAZO AÑOS	TASA DE INTERES	(Expresado en dólares americanos)					
						SALDO AL 31/12/2013	DESEMBOLSOS	PRINCIPAL PAGADO	VARIACION CAMBIARIA	SALDO AL 31/12/2014	INTERESES Y COMISIONES
<b>TOTAL GENERAL</b>						<b>5,261,783,410</b>	<b>758,746,815</b>	<b>228,452,210</b>	<b>-55,889,035</b>	<b>5,736,228,378</b>	<b>138,833,854</b>
<b>GOBIERNO MUNICIPAL TARIJA</b>						<b>1,190,546</b>	<b>519,097</b>	<b>58,075</b>	<b>-39,400</b>	<b>1,955,879</b>	<b>68,284</b>
<b>ICO ESPAÑA</b>						<b>1,190,546</b>	<b>0</b>	<b>58,075</b>	<b>0</b>	<b>1,132,471</b>	<b>32,787</b>
HOSPITAL SAN JUAN DE DIOS	01020036.0	USD	1.190.546	30	2.75%	1,190,546	0	58,075	0	1,132,471	32,787
<b>KFW ALEMANIA</b>						<b>0</b>	<b>74,418</b>	<b>0</b>	<b>-39,400</b>	<b>378,729</b>	<b>30,579</b>
AGUA POT. ALCANT.GUADALQUIVIR	KFW 200365627	EUR	3,447,049	40	0.75%	0	74,418	0	-39,400	378,729	30,579
<b>GOBIERNO MUNICIPAL TIRAQUE</b>						<b>179,222</b>	<b>0</b>	<b>15,585</b>	<b>-0</b>	<b>163,637</b>	<b>1,435</b>
<b>CAF</b>						<b>179,222</b>	<b>0</b>	<b>15,585</b>	<b>-0</b>	<b>163,637</b>	<b>1,435</b>
PRG.ATEN.EMERG.NAC.BOL.2006	CFA003747	USD	219,470	19	LIBOR 6M+ 1.05%	179,222	0	15,585	-0	163,637	1,435
<b>SAGUAPAC</b>						<b>15,285,534</b>	<b>0</b>	<b>839,035</b>	<b>-622,621</b>	<b>13,823,878</b>	<b>250,405</b>
<b>CAF</b>						<b>4,820,177</b>	<b>0</b>	<b>839,035</b>	<b>-0</b>	<b>3,981,141</b>	<b>171,983</b>
PROG. INV. SECTOR SANE. BAS.	CFA002762	USD	5,068,424	15	LIBOR 6M+ 3.75%	2,111,843	0	422,369	-0	1,689,475	84,618
PROG.AGUA Y SANEAM.BÁSICO Y AP	CFA003145	USD	5,000,000	15	LIBOR 6M+ 2.90%	2,708,333	0	416,667	-0	2,291,667	87,365
<b>IDA</b>						<b>10,465,357</b>	<b>0</b>	<b>0</b>	<b>-622,621</b>	<b>9,842,737</b>	<b>78,422</b>
INFRAESTRUCTURA URBANA	4247-BO	SDR	6,800,000	34	0.75%	10,465,357	0	0	-622,621	9,842,737	78,422
<b>SAMAPA</b>						<b>121,383</b>	<b>0</b>	<b>22,070</b>	<b>0</b>	<b>99,313</b>	<b>2,317</b>
<b>BID</b>						<b>121,383</b>	<b>0</b>	<b>22,070</b>	<b>0</b>	<b>99,313</b>	<b>2,317</b>
PROY. AGUA POTABLE Y SANEAMIEN	571-1-SF-BO	USD	228.996	40	2.00%	121,383	0	22,070	0	99,313	2,317
<b>SEMAPA</b>						<b>2,824,129</b>	<b>0</b>	<b>498,885</b>	<b>-189,439</b>	<b>2,135,805</b>	<b>52,226</b>
<b>CAF</b>						<b>1,064,790</b>	<b>0</b>	<b>212,958</b>	<b>-0</b>	<b>851,832</b>	<b>42,664</b>
PROG. INV. SECTOR SANE. BAS.	CFA002762	USD	2,523,704	15	LIBOR 6M+ 3.75%	1,064,790	0	212,958	-0	851,832	42,664
<b>NATIXIS FRANCIA</b>						<b>1,759,339</b>	<b>0</b>	<b>285,927</b>	<b>-189,439</b>	<b>1,283,973</b>	<b>9,561</b>
TRATAMIENTO AGUAS NEGRAS	931-OB1	EUR	2.620.503	26	0.60%	1,759,339	0	285,927	-189,439	1,283,973	9,561
<b>TESORO GENERAL DE LA NACION</b>						<b>4,625,043,639</b>	<b>620,506,055</b>	<b>191,807,209</b>	<b>-44,814,707</b>	<b>5,008,927,778</b>	<b>125,307,264</b>
<b>BEI</b>						<b>0</b>	<b>0</b>	<b>0</b>	<b>0</b>	<b>0</b>	<b>90,010</b>
CARRETERA F-21 UYUNI TUPIZA	FIN° 82800	USD	68,075,000	20	LIBOR 6M+ 0.79%	0	0	0	0	0	90,010
<b>BID</b>						<b>980,555,643</b>	<b>207,653,976</b>	<b>16,178,399</b>	<b>-3,277,180</b>	<b>1,168,754,041</b>	<b>23,232,767</b>
ESTUDIO ING.SAPECHO-PTO.SALINA	17-CD-BO	CAD	1,717,000	50	0.50%	318,715	0	38,308	-24,683	255,724	1,485
APOYO TECNICO A YPFB.	418-SF-BO	USD	1,150,000	40	2.00%	8,525	0	5,683	0	2,841	142
SEGUNDA ETAPA AGUA POT.CBBA	414-SF-BO	USD	10,000,000	40	2.00%	133,750	0	89,167	0	44,584	2,229
PROG.FOM.GANAD.PORC.CHUQUISACA	428-SF-BO	USD	2,035,109	40	2.00%	29,274	0	19,516	0	9,758	488
PRIMERA ETAPA FIEBRE AFTOSA	464-SF-BO	USD	4,402,525	40	2.00%	75,000	0	30,000	0	45,000	1,350
CARRETERA LA PAZ-SAN BORJA	445-SF-BO	USD	45,000,000	40	2.00%	833,333	0	333,333	0	500,000	15,000
INTERCONEX.SISTEMAS ELECTRICOS	467-SF-BO	USD	24.123.782	40	2.00%	260,000	0	86,667	0	173,333	4,767
PARQUE INDUSTRIAL SANTA CRUZ	485-SF-BO	USD	6,500,000	40	2.00%	348,510	0	99,574	0	248,936	6,472
PROG EMER INUNDACION TRINIDAD	122-TF-BO	USD	2,100,000	40	2.25%	280,000	0	70,000	0	210,000	5,906
PROY. INV. Y EXT.AGROPECUARIA	518-SF-BO	USD	8,537,556	40	2.00%	369,363	0	82,081	0	287,282	6,977
MEJORAMIENTO EDUCACION TECNICA	527-SF-BO	USD	9,700,000	40	2.00%	629,932	0	139,985	0	489,947	11,899
2DA.ETAPA CRED.DES.GANADERO	549-SF-BO	USD	3,200,000	40	2.00%	239,917	0	47,983	-0	191,933	4,558
SEGUNDA ETAPA PLAN DES.ENDE	548-SF-BO	USD	37,678,265	40	2.00%	666,667	0	133,333	0	533,333	12,667
CARRETERA CHIMORE - YAPACANI	568-SF-BO	USD	86,000,000	40	2.00%	733,333	0	133,333	0	600,000	14,000
PROG DES FRUTICOLA LECHERO	569-SF-BO	USD	4,200,000	40	2.00%	108,732	0	19,770	0	88,963	2,076







# ESTADO DE LA DEUDA PÚBLICA EXTERNA DE BOLIVIA DE MEDIANO Y LARGO PLAZO AL 31 DE DICIEMBRE DE 2014

27/02/2015

GERENCIA DE OPERACIONES INTERNACIONALES  
DEPARTAMENTO DEUDA EXTERNA

PROYECTO	REFERENCIA ACREEDOR	MONEDA	MONTO CONTRATADO	PLAZO AÑOS	TASA DE INTERES	(Expresado en dólares americanos)					
						SALDO AL	DESEMBOLSOS	PRINCIPAL PAGADO	VARIACION CAMBIARIA	SALDO AL	INTERESES Y COMISIONES
						31/12/2013				31/12/2014	
<b>TOTAL GENERAL</b>						<b>5,261,783,410</b>	<b>758,746,815</b>	<b>228,452,210</b>	<b>-55,889,035</b>	<b>5,736,228,378</b>	<b>138,833,854</b>
<b>TESORO GENERAL DE LA NACION</b>						<b>4,625,043,639</b>	<b>620,506,055</b>	<b>191,807,209</b>	<b>-44,814,707</b>	<b>5,008,927,778</b>	<b>125,307,264</b>
<b>BID</b>						<b>980,555,643</b>	<b>207,653,976</b>	<b>16,178,399</b>	<b>-3,277,180</b>	<b>1,168,754,041</b>	<b>23,232,767</b>
PRG. REGISTRO UNICO DE BENEFIC	2637/BL-BO	USD	3,750,000	30	BID FU	1,250,951	1,311,674	0	0	2,562,625	21,175
PROG.DES.INFANTIL TEMPRANO CRE	2719/BL-BO	USD	16,000,000	30	BID FU	800,000	1,887,600	0	0	2,687,600	47,273
PROG.DES.INFANTIL TEMPRANO CRE	2719/BL-BO	USD	4,000,000	40	0.25%	200,000	471,900	0	0	671,900	506
PROG. MEJORA GESTION MUNICIPAL	2664/BL-BO	USD	5,304,685	40	0.25%	836,984	300,000	0	0	1,136,984	1,820
PROG. MEJORA GESTION MUNICIPAL	2664/BL-BO	USD	15,914,055	30	BID FU	2,510,951	900,000	0	0	3,410,951	66,842
PROG REF SECT AGUA SAN REC HID	2771/BL-BO	USD	15,600,000	30	0.25%	15,600,000	0	0	0	15,600,000	39,000
PROG.REF.SECT.AGUA.SAN.REC.HID	2771/BL-BO	USD	62,400,000	30	3.93%	62,400,000	0	0	0	62,400,000	2,453,055
TRA.DOUBLE VIA MONTERO-YAPACANI	2786/BL-BO	USD	97,600,000	30	BID FU	11,200,000	9,240,634	0	-0	20,440,634	342,596
TRA.DOUBLE VIA MONTERO-YAPACANI	2786/BL-BO	USD	24,400,000	40	0.25%	2,800,000	2,310,159	0	0	5,110,159	6,729
PROG.MEJTO.ACCESO SERV.HOSPITA	2822/BL-BO	USD	7,000,000	40	0.25%	720,000	929,798	0	0	1,649,798	1,908
PROG.MEJTO.ACCESO SERV.HOSPITA	2822/BL-BO	USD	28,000,000	30	BID FU	2,880,000	3,719,191	0	0	6,599,191	97,358
APOYO A LA EDUC.SEC.COM.PROD.	2828/BL-BO	USD	32,000,000	30	BID FU	467,901	722,400	0	0	1,190,301	83,879
APOYO A LA EDUC.SEC.COM.PROD.	2828/BL-BO	USD	8,000,000	40	0.25%	116,975	180,600	0	0	297,575	271
PROG.IMPLE.GES.INT.RESIDUOS.SO	2880/BL-BO	USD	16,000,000	30	BID FU	0	88,000	0	0	88,000	44,886
PROG.IMPLE.GES.INT.RESIDUOS.SO	2880/BL-BO	USD	4,000,000	40	0.25%	0	22,000	0	0	22,000	13
PROG.MULT.REORD.URB.LA CEJA FA	2908/BL-BO	USD	9,400,000	40	BID FU	0	0	0	0	0	0
PROG.MULT.REORD.URB.LA CEJA FA	2908/BL-BO	USD	37,600,000	30	BID FU	0	0	0	0	0	88,090
PROG.INFRAESTR.AEROP.- ETAPA I	2951/BL-BO	USD	58,800,000	30	BID FU	0	2,071,723	0	0	2,071,723	164,318
PROG.INFRAESTR.AEROP.- ETAPA I	2951/BL-BO	USD	14,700,000	30	0.25%	0	517,931	0	0	517,931	0
PROG.APOYO EFECT.GAS.PUBL.III	2971/BL-BO	USD	84,800,000	30	4.73%	84,800,000	0	0	0	84,800,000	3,564,899
PROY.PROG.EFECT.GAS.PUB.III	2971/BL-BO	USD	21,200,000	40	0.25%	21,200,000	0	0	0	21,200,000	51,112
PROY.REHAB.AUTOPISTA LP-EL ALT	2981/BL-BO	USD	28,000,000	30	BID FU	0	4,000,000	0	0	4,000,000	66,932
PROY.REHAB.AUTOPISTA LP-EL ALT	2981/BL-BO	USD	7,000,000	40	0.25%	0	1,000,000	0	0	1,000,000	0
PROG.NAL.RIEGO C/ENF.CUENCA-II	3060/BL-BO	USD	11,400,000	40	0.25%	0	807,600	0	0	807,600	0
PROG.NAL.RIEGO C/ENF.CUENCA-II	3060/BL-BO	USD	45,600,000	30	BID FU	0	3,230,400	0	0	3,230,400	52,471
PROG. AGUA POTABLE Y ALC.PERIU	3091/BL-BO	USD	48,000,000	30	BID FU	0	0	0	0	0	56,219
MEJORA SERV.SALUD EL ALTO	3151/BL-BO	USD	34,400,000	30	BID FU	0	240,000	0	0	240,000	36,992
MEJORA. SER. SALUD EL ALTO	3151/BL-BO	USD	8,600,000	40	0.25%	0	60,000	0	0	60,000	0
PROG.REF.POLITIC.SEC.TRANSPORT	3181/BL-BO	USD	21,200,000	40	0.25%	0	21,200,000	0	0	21,200,000	0
PROG.REF.POLITIC.SEC.TRANSPORT	3181/BL-BO	USD	84,800,000	30	BID FU	0	84,800,000	0	0	84,800,000	0
<b>BIRF</b>						<b>108,300</b>	<b>0</b>	<b>8,340</b>	<b>0</b>	<b>99,960</b>	<b>663</b>
PROG. REESTRUCT. BANCARIA	BIRF 7214-BO	USD	150,000	22	LIBOR 6M	108,300	0	8,340	0	99,960	663
<b>BNA</b>						<b>4,549,964</b>	<b>0</b>	<b>874,993</b>	<b>-0</b>	<b>3,674,971</b>	<b>129,752</b>
IMPORTACION DE CAMIONES		USD	6,999,944	10	3.00%	4,549,964	0	874,993	-0	3,674,971	129,752
<b>CAF</b>						<b>1,525,669,270</b>	<b>264,551,362</b>	<b>118,259,460</b>	<b>-0</b>	<b>1,671,961,172</b>	<b>27,785,898</b>
CORR VIAL STA.CRUZ-PTO.SUAREZ	CFA002113	USD	87,100,000	12	LIBOR 6M+ 3.75%	5,057,794	0	5,057,794	0	0	105,476
PROG. INV. SECTOR SANE. BAS.	CFA002762	USD	293,902	15	LIBOR 6M+ 3.75%	122,205	0	24,441	-0	97,764	4,897
PROG.INFRAESTRUCT. PERIURBANA	CFA002845	USD	55,000,000	15	LIBOR 6M+ 2.50%	22,916,667	0	4,583,333	0	18,333,333	634,513
PROY.CARRETERAS INTEGR.DEL SUR	CFA002962	USD	2,000,000	14	LIBOR 6M+ 3.50%	1,378,142	0	306,254	-0	1,071,888	51,376
PROG.AGUA Y SANEAM.BÁSICO Y AP	CFA003145	USD	20,195,177	15	LIBOR 6M+ 2.90%	10,939,054	0	1,682,931	0	9,256,123	352,869
TRANS.ELECT.CARANAVI-TRINIDAD	CFA003177	USD	32,200,000	15	LIBOR 6M+ 2.90%	18,046,827	0	2,776,435	0	15,270,392	572,974
SEGUNDO PROG.APOYO.TRANSPORTE	CFA003179	USD	14,172,587	15	LIBOR 6M+ 2.90%	7,676,818	0	1,181,049	0	6,495,769	243,734
TERCER.PROG.APOYO.TRANSPORTE	CFA003299	USD	84,000,000	15	LIBOR 6M+ 1.80%	50,790,453	0	7,255,779	0	43,534,674	1,085,623
CORR.VIAL STA.CRUZ PTO.SUÁREZ	CFA003300	USD	180,000,000	15	LIBOR 6M+ 1.80%	114,545,455	0	16,363,636	0	98,181,818	2,448,358







**ESTADO DE LA DEUDA PÚBLICA EXTERNA DE BOLIVIA DE MEDIANO Y LARGO PLAZO  
AL 31 DE DICIEMBRE DE 2014**

27/02/2015

GERENCIA DE OPERACIONES INTERNACIONALES  
DEPARTAMENTO DEUDA EXTERNA

PROYECTO	REFERENCIA ACREEDOR	MONEDA	MONTO CONTRATADO	PLAZO AÑOS	TASA DE INTERES	(Expresado en dólares americanos)					
						SALDO AL 31/12/2013	DESEMBOLSOS	PRINCIPAL PAGADO	VARIACION CAMBIARIA	SALDO AL 31/12/2014	INTERESES Y COMISIONES
<b>TOTAL GENERAL</b>						<b>5,261,783,410</b>	<b>758,746,815</b>	<b>228,452,210</b>	<b>-55,889,035</b>	<b>5,736,228,378</b>	<b>138,833,854</b>
<b>TESORO GENERAL DE LA NACION</b>						<b>4,625,043,639</b>	<b>620,506,055</b>	<b>191,807,209</b>	<b>-44,814,707</b>	<b>5,008,927,778</b>	<b>125,307,264</b>
<b>EXIMBANK CHINA POPULAR</b>						<b>124,324,186</b>	<b>45,968,778</b>	<b>617,177</b>	<b>-2,586,870</b>	<b>167,088,918</b>	<b>2,978,738</b>
COMPRA EQUIPO Y MAQ.	2004 04 114A	RMY	44,000,000	20	2.00%	7,249,212	0	617,177	-163,273	6,468,763	141,035
COMPRA DE DOS AERONAVES MA-60	GCL NO.(2007)13(184)	RMY	280,000,000	21	2.00%	46,167,344	0	0	-1,046,847	45,120,497	918,452
PROY.COMPRAS DE 6 HELICOPTEROS	GCL (2011) 41 (391)	RMY	716,427,053	21	2.00%	70,907,630	45,968,778	0	-1,376,750	115,499,658	1,919,251
<b>EXIMBANK COREA</b>						<b>20,436,428</b>	<b>7,198,792</b>	<b>1,127,044</b>	<b>-892,078</b>	<b>25,616,097</b>	<b>485,953</b>
CONST. PUENTE S/RIO GRANDE	EDCF NO. BOL-1	USD	23,000,000	30	2.50%	19,691,247	0	1,127,044	-734,038	17,830,165	485,953
PUENTE SOBRE RIO BANEGAS	EDCF BOL NO. 2	USD	41,061,000	40	0.10%	745,180	7,198,792	0	-158,040	7,785,932	0
<b>FIDA</b>						<b>38,017,334</b>	<b>2,235,051</b>	<b>1,163,866</b>	<b>-2,362,054</b>	<b>36,726,465</b>	<b>267,342</b>
DESARROLLO CAMELIDOS ALTIPLANO	354-BO	SDR	5,346,122	40	0.75%	5,483,019	0	267,854	-316,190	4,898,974	39,689
DESARR.SOSTENIBLE PUEBLOS BENI	373-BO	SDR	3,812,673	40	0.75%	4,082,329	0	189,944	-235,771	3,656,613	29,568
PROYECTO SERV. ASIST.TECNICA	445-BO	SDR	5,570,466	39	0.75%	6,546,868	0	278,107	-379,099	5,889,662	47,466
MANEJO DE RECURSOS NATURALES	540-BO	SDR	9,250,000	39	0.75%	10,616,399	-872	427,960	-614,633	9,572,934	76,945
AP.VAL.ECO.CAMP.CAMELIDOS	714-BO	SDR	4,800,000	39	0.75%	6,845,525	461,578	0	-418,555	6,888,548	50,238
PLAN VIDA PEEP FASE I	800-BO	SDR	5,050,000	39	0.75%	1,114,285	584,050	0	-86,414	1,611,921	9,239
PROG.INCLUSION ECO.CMDD RURAL	E-7-BO	EUR	11,200,000	20	0.45%	1,524,709	0	0	-181,950	1,342,759	5,982
PROG.INCLUSION ECO.CMDD RURAL	I-858-BO	SDR	11,600,000	20	TASA REF FIDA	1,804,199	1,190,295	0	-129,440	2,865,053	8,214
<b>FND</b>						<b>37,630,037</b>	<b>0</b>	<b>892,660</b>	<b>-2,910,960</b>	<b>33,826,416</b>	<b>274,358</b>
GENERACION ENERGIA ELECTRICA	NDF-45	SDR	3,930,944	40	0.75%	2,343,809	0	128,411	-269,236	1,946,162	16,624
PROY.MEDIO AMBIENTE IND. Y MIN	NDF-160	SDR	5,000,000	40	0.75%	6,486,114	0	152,251	-378,874	5,954,988	47,680
CONSEJO NAL.REFORMA AGRARIA	NDF-157	SDR	4,979,081	40	0.75%	6,517,617	0	151,191	-380,797	5,985,629	47,915
PY CARRETERA VENTILLA TARAPAYA	NDF 291	SDR	2,599,840	40	0.75%	3,676,174	0	79,694	-215,003	3,381,477	27,240
PROYECTO REFORMA INSTITUCIONAL	NDF-320	SDR	1,333,916	40	0.75%	1,889,930	0	40,505	-110,574	1,738,850	13,900
PROG.DE REFORMA SECTOR SALUD	NDF 322	SDR	5,000,000	40	0.75%	6,950,015	0	148,954	-406,625	6,394,436	51,116
PROTEC. MEDIOAMB. STA.CRUIZ-P.S	NDF 367	EUR	3,500,000	40	0.75%	3,294,998	0	65,030	-387,909	2,842,060	23,577
REHABIL. MANTENIM. CARRETERAS	NDF-358	EUR	7,000,000	40	0.75%	6,471,380	0	126,624	-761,943	5,582,813	46,308
<b>FONPLATA</b>						<b>28,262,982</b>	<b>28,643,872</b>	<b>5,004,693</b>	<b>-0</b>	<b>51,902,162</b>	<b>1,449,953</b>
PAV C PALMAR GRANDE-YACUIBA	BOL-10-89	USD	13,803,867	25	6.00%	309,843	0	309,843	0	0	9,295
PAV.CARRET.NORTE.SCZ	BOL-18/2004	USD	40,000,000	15	LIBOR 6M+ 3.50%	26,753,296	1,150,029	4,694,850	-0	23,208,475	1,012,113
CONST.CARR.URUGUAIITO-SN.IGN.V.	BOL 19/2011	USD	63,450,000	21	LIBOR 6M+ 1.75%	1,199,844	23,706,343	0	0	24,906,187	428,545
CONSERVACION VIAL SN.RAMON-RIO	BOL 20/2013	USD	35,000,000	15	LIBOR 6M+ 1.75%	0	3,787,500	0	0	3,787,500	0
<b>GOB.CHINA</b>						<b>234,243,500</b>	<b>14,510,500</b>	<b>0</b>	<b>0</b>	<b>248,754,000</b>	<b>7,736,731</b>
SIST.SATELITAL TUPAC KATARI	LOAN CDB 23-12-2010	USD	251,124,000	20	LIBOR 6M+ 2.70%	234,243,500	14,510,500	0	0	248,754,000	7,736,731
<b>GOB.VENEZUELA</b>						<b>20,000,000</b>	<b>0</b>	<b>20,000,000</b>	<b>0</b>	<b>0</b>	<b>268,333</b>
PROY.INFRAES. Y APOYO PRODUCT.	FONDEN	USD	300,000,000	15	3.50%	20,000,000	0	20,000,000	0	0	268,333
<b>ICO ESPAÑA</b>						<b>9,473,439</b>	<b>0</b>	<b>525,110</b>	<b>-595,786</b>	<b>8,352,543</b>	<b>25,965</b>
FORT. ACT. AGRICOLA MUNICIPAL	01020037.0	USD	4,068,950	33	EXENTO	4,068,950	0	0	0	4,068,950	0
MODERNIZACION Y EQUIP. SENAMHI	01020038.0	EUR	4,698,987	19	0.50%	5,404,489	0	525,110	-595,786	4,283,593	25,965



**ESTADO DE LA DEUDA PÚBLICA EXTERNA DE BOLIVIA DE MEDIANO Y LARGO PLAZO  
AL 31 DE DICIEMBRE DE 2014**

27/02/2015

GERENCIA DE OPERACIONES INTERNACIONALES  
DEPARTAMENTO DEUDA EXTERNA

PROYECTO	REFERENCIA ACREEDOR	MONEDA	MONTO CONTRATADO	PLAZO AÑOS	TASA DE INTERES	(Expresado en dólares americanos)					
						SALDO AL 31/12/2013	DESEMBOLSOS	PRINCIPAL PAGADO	VARIACION CAMBIARIA	SALDO AL 31/12/2014	INTERESES Y COMISIONES
<b>TOTAL GENERAL</b>						<b>5,261,783,410</b>	<b>758,746,815</b>	<b>228,452,210</b>	<b>-55,889,035</b>	<b>5,736,228,378</b>	<b>138,833,854</b>
<b>TESORO GENERAL DE LA NACION</b>						<b>4,625,043,639</b>	<b>620,506,055</b>	<b>191,807,209</b>	<b>-44,814,707</b>	<b>5,008,927,778</b>	<b>125,307,264</b>
<b>IDA</b>						<b>457,492,935</b>	<b>38,880,778</b>	<b>9,352,102</b>	<b>-28,092,075</b>	<b>458,929,535</b>	<b>3,695,875</b>
DESARROLLO INTEGRAL INFANTIL	2531-BO	SDR	21,000,000	39	0.75%	1,453,127	0	74,436	-82,098	1,296,592	11,056
PROY. REF. EDUCATIVA	2650-BO	SDR	28,000,000	39	0.75%	3,993,166	0	147,323	-229,338	3,616,504	30,363
INFRAESTRUCTURA RURAL	3065-BO	SDR	46,000,000	40	0.75%	32,033,707	0	719,245	-1,863,581	29,450,882	238,679
FORTALECIMIENTO DE LA EDUCACION	3096-BO	SDR	55,700,000	40	0.75%	6,621,364	0	148,668	-385,202	6,087,494	49,335
REFORMA REGULATORIA Y PRIVATIZ	3108-BO	SDR	14,000,000	40	0.75%	3,230,063	0	72,524	-187,911	2,969,628	24,067
REFORMAS INSTITUCIONALES	3245-BO	SDR	23,800,000	40	0.75%	15,769,153	0	346,278	-917,837	14,505,038	117,509
CARRETERA ABAPO-CAMIRI	3235-BO	SDR	64,700,000	40	0.75%	34,214,838	0	751,337	-1,991,460	31,472,042	254,963
FORT.GESTION SOC.AMB.HIDROCARB	3378-BO	SDR	3,700,000	39	0.75%	781,536	0	16,726	-45,748	719,062	5,736
DESARROLLO PUEBLOS INDIGENAS	3471-BO	SDR	4,700,000	40	0.75%	1,509,409	0	31,614	-88,386	1,389,409	11,080
REFORMA SECTOR SALUD II	3541-BO	SDR	27,600,000	40	0.75%	33,030,967	0	684,637	-1,934,508	30,411,822	242,477
ADM. NACIONAL DE TIERRAS	2742-1-BO	SDR	4,800,000	35	0.75%	1,951,559	0	51,236	-113,814	1,786,509	14,304
REHAB.Y MANT. DE CARRETERAS	3630-BO	SDR	62,000,000	35	0.75%	66,736,302	0	1,731,942	-3,868,719	61,135,641	496,801
INFRAESTRUCTURA DESCEN. RURAL	3788-BO	SDR	15,000,000	20	0.75%	19,766,349	0	2,078,905	-1,053,946	16,633,498	144,171
RECUP. ECONOMICA DE EMERGENCIA	3842-BO	SDR	9,800,000	20	0.75%	1,729,603	0	172,813	-92,757	1,464,033	12,986
REESTRUCT.BANCARIA Y CORPORAT.	3854-BO	SDR	10,500,000	19	0.75%	10,012,809	0	1,000,432	-536,976	8,475,401	73,003
REESTRUCTURAC. SECTOR SOCIAL	3942-BO	SDR	17,200,000	20	0.75%	26,488,000	0	1,323,987	-1,497,484	23,666,529	198,489
REESTRUCTURA. SECTOR SOCIAL II	4067-0-BO	SDR	10,000,000	35	0.75%	15,400,000	0	0	-916,200	14,483,800	115,400
PROYECTO DE ALIANZAS RURALES	4068-BO	SDR	18,900,000	34	0.75%	29,106,000	-638	0	-1,731,600	27,373,762	218,107
TIERRAS P/DES. AGRICOLA	4366-BO	SDR	9,800,000	35	0.75%	12,910,449	1,794,964	0	-863,646	13,841,767	95,098
RECUP. EMERG. Y GEST. DESASTRE	4377-BO	SDR	8,000,000	35	0.75%	5,122,203	33,289	0	-306,840	4,848,652	38,000
DES. CONCURRENTE REGIONAL	4378-BO	SDR	12,800,000	35	0.75%	18,901,319	-115,654	0	-1,117,206	17,668,459	138,539
DES. SOST. LAGO TITICACA	4379-BO	SDR	12,800,000	35	0.75%	3,400,957	3,717,683	0	-275,768	6,842,871	25,936
PROY.INV. EN NIÑOS Y JOVENES	4396-BO	SDR	10,900,000	35	0.75%	6,948,671	1,391,674	0	-468,625	7,871,721	52,372
EXPANDIR ACC.REDUCIR DES.SALUD	4382-BO	SDR	11,700,000	34	0.75%	5,279,109	3,470,793	0	-443,779	8,306,122	41,097
RECUP. EMERG. Y GEST.DESASTRES	4440-BO	SDR	2,700,000	34	0.75%	3,719,710	-58,211	0	-217,717	3,443,782	27,896
ALIANZAS RURALES	4558-BO	SDR	19,900,000	35	0.75%	30,646,000	-31,006	0	-1,822,373	28,792,621	229,765
FORTALECIMIENTO ESTADISTICO	4845-BO	SDR	31,900,000	20	0.75%	41,825,133	5,592,048	0	-2,710,229	44,706,952	325,843
CARRET.NALES.AEROPUERTO RRU.	4923-BO	SDR	69,650,000	20	0.75%	1,100,385	263,889	0	-82,343	1,281,932	10,197
PROY.INNOVACION Y SERV.AGRIC.	5003-BO	SDR	24,400,000	25	2.00%	9,529,731	7,778,029	0	-886,841	16,420,919	193,168
PROY.INV.COM.AREAS RURALES	5004-BO	SDR	25,000,000	25	2.00%	12,796,197	9,309,200	0	-1,134,557	20,970,841	230,273
PROY ALIANZAS RURALES II	5170-BO	SDR	32,900,000	25	2.00%	1,485,120	5,734,716	0	-224,585	6,995,252	29,166
<b>KFW ALEMANIA</b>						<b>36,869,734</b>	<b>0</b>	<b>88,147</b>	<b>-4,394,652</b>	<b>32,386,935</b>	<b>269,572</b>
ALCANTARILLADO DE ORURO	KFW 9565037	EUR	437,622,	31	2.00%	548,785	0	25,802	-63,997	458,987	10,138
PROGRAMA DE RIEGO INTERCOMUNAL	KFW 200165639	EUR	1,975,078	40	0.75%	22,556	0	62,345	992	-38,797	4,965
PROG.REDUCC.POBREZA	KFW 200365650	EUR	20,300,000	40	0.75%	28,017,390	0	0	-3,343,439	24,673,951	196,415
PROG.REDUCC. POB (SSPC II)	KFW 200565168	EUR	6,000,000	40	0.75%	8,281,002	0	0	-988,209	7,292,794	58,054
<b>NATIXIS FRANCIA</b>						<b>1,431,395</b>	<b>0</b>	<b>578,122</b>	<b>-132,349</b>	<b>720,925</b>	<b>27,319</b>
ADQ.B/S EJEC.PROY.AGUA	651-OB1	EUR	5.327.949	25	2.25%	1,431,395	0	578,122	-132,349	720,924	27,319



ESTADO DE LA DEUDA PÚBLICA EXTERNA DE BOLIVIA DE MEDIANO Y LARGO PLAZO  
AL31 DE DICIEMBRE DE 2014

27/02/2015

GERENCIA DE OPERACIONES INTERNACIONALES  
DEPARTAMENTO DEUDA EXTERNA

PROYECTO	REFERENCIA ACREEDOR	MONEDA	MONTO CONTRATADO	PLAZO AÑOS	TASA DE INTERES	(Expresado en dólares americanos)					
						SALDO AL 31/12/2013	DESEMBOLSOS	PRINCIPAL PAGADO	VARIACION CAMBIARIA	SALDO AL 31/12/2014	INTERESES Y COMISIONES
<b>TOTAL GENERAL</b>						<b>5,261,783,410</b>	<b>758,746,815</b>	<b>228,452,210</b>	<b>-55,889,035</b>	<b>5,736,228,378</b>	<b>138,833,854</b>
<b>TESORO GENERAL DE LA NACION</b>						<b>4,625,043,639</b>	<b>620,506,055</b>	<b>191,807,209</b>	<b>-44,814,707</b>	<b>5,008,927,778</b>	<b>125,307,264</b>
<b>OPEP</b>						<b>25,681,514</b>	<b>5,480,946</b>	<b>2,377,110</b>	<b>429,297</b>	<b>29,214,647</b>	<b>832,705</b>
DESARROLLO RURAL CHUQUISACA	453-P	USD	2,000,000	34	2.00%	200,024	0	25,003	0	175,021	3,876
PROY REHABILITACION INFRAESTRU	463-P	USD	2.969.569	33	2.00%	355,352	0	44,418	0	310,934	6,886
EXPAN.Y REHABIL.SALUD Y EDUCAC	519-P	USD	2.999.936	31	2.00%	564,135	0	70,510	0	493,625	10,932
ASENTAM.PEQ.COLONIAS STA.CRUZ	529-P	USD	2,500,000	30	2.00%	482,488	0	60,312	0	422,176	9,350
FASE 2 PROY REHB Y EXTEN SALUD	604-P	USD	4.840.715	28	2.00%	1,351,513	0	168,900	0	1,182,613	26,200
PROY SAN.BASICO AGUA RURAL	654-P	USD	4.292.703	26	2.00%	1,468,387	0	183,520	0	1,284,867	28,461
CARRETERA SAN PABLO CASARABE	714-P	USD	4,000,000	24	2.00%	1,684,214	0	210,526	0	1,473,688	32,661
PROYECTO INVERSION RURAL	749-P	USD	5,000,000	30	2.00%	4,305,600	0	277,760	0	4,027,840	84,731
APOYO HIPC I	766-H	USD	4,100,000	17	2.00%	1,103,890	0	315,380	0	788,510	20,589
CARRET. OTORONGO-CERRO PUCARA	911-P	USD	5,600,000	20	4.00%	3,173,420	0	373,320	0	2,800,100	123,266
REHAB. Y MODER DE UNIV. NALES.	1080-P	USD	10,700,000	22	3.50%	-281,836	0	147,461	429,297	0	0
TRANSM.ELECT.CARANAVI-TRINIDAD	1287-P	USD	15,000,000	20	4.00%	8,070,008	2,607,987	500,000	-0	10,177,994	366,311
ERRADIC.EXTREMA POBR.PLAN VIDA	1332-P	USD	10,000,000	19	2.75%	3,204,319	2,872,959	0	0	6,077,278	119,443
<b>PRIV</b>						<b>1,000,000,000</b>	<b>0</b>	<b>0</b>	<b>0</b>	<b>1,000,000,000</b>	<b>54,125,000</b>
BONOS SOBERANOS	US29731QAA58	USD	500,000,000	10	4.88%	500,000,000	0	0	0	500,000,000	24,375,000
BONOS SOBERANOS	US29731QAB32	USD	500,000,000	10	5.95%	500,000,000	0	0	0	500,000,000	29,750,000
<b>PROEX BRASIL</b>						<b>80,296,980</b>	<b>5,381,999</b>	<b>14,759,988</b>	<b>0</b>	<b>70,918,992</b>	<b>1,630,330</b>
PROY.CARRETERA TARIJA-BERMEJO	CONV.CDTO. 03-10-01	USD	58.377,644	16	LIBOR 6M	17,956,415	0	4,489,104	0	13,467,311	315,523
AMPL.CARRETERA TARIJA-BERMEJO	ADITIVO 19-5-2004	USD	12,000,000	13	LIBOR 6M	32,722,586	0	8,180,647	0	24,541,939	672,858
PROG. FINANC. A EXPORTACIONES	CONV. CRED. 04.03.09	USD	35,000,000	21	2.00%	29,617,980	5,381,999	2,090,237	0	32,909,742	641,949
<b>U.M.S.F.XAVIER</b>						<b>961,454</b>	<b>129,734</b>	<b>82,305</b>	<b>-0</b>	<b>1,008,883</b>	<b>30,420</b>
<b>OPEP</b>						<b>961,454</b>	<b>129,734</b>	<b>82,305</b>	<b>-0</b>	<b>1,008,883</b>	<b>30,420</b>
REHAB. Y MODER DE UNIV. NALES.	1080-P	USD	1,234,620	22	3.50%	961,454	129,734	82,305	-0	1,008,883	30,420
<b>U.M.SARACHO</b>						<b>1,556,361</b>	<b>363,974</b>	<b>159,107</b>	<b>0</b>	<b>1,761,228</b>	<b>30,714</b>
<b>ICO ESPAÑA</b>						<b>768,023</b>	<b>0</b>	<b>76,802</b>	<b>-0</b>	<b>691,220</b>	<b>3,796</b>
FORTALEC.UNIVERSID.J.M.SARACHO	01020039.0	USD	998.430	19	0.50%	768,023	0	76,802	-0	691,220	3,796
<b>OPEP</b>						<b>788,338</b>	<b>363,974</b>	<b>82,305</b>	<b>0</b>	<b>1,070,007</b>	<b>26,918</b>
REHAB. Y MODER DE UNIV. NALES.	1080-P	USD	1,234,620	22	3.50%	788,338	363,974	82,305	0	1,070,007	26,918
<b>U.T.FRIAS</b>						<b>742,213</b>	<b>648,373</b>	<b>106,309</b>	<b>0</b>	<b>1,284,276</b>	<b>28,161</b>
<b>OPEP</b>						<b>742,213</b>	<b>648,373</b>	<b>106,309</b>	<b>0</b>	<b>1,284,276</b>	<b>28,161</b>
REHAB. Y MODER DE UNIV. NALES.	1080-P	USD	1,594,700	22	3.50%	742,213	648,373	106,309	0	1,284,276	28,161
<b>UABJB</b>						<b>956,834</b>	<b>0</b>	<b>174,543</b>	<b>-317,763</b>	<b>464,528</b>	<b>30,832</b>
<b>OPEP</b>						<b>956,834</b>	<b>0</b>	<b>174,543</b>	<b>-317,763</b>	<b>464,528</b>	<b>30,832</b>
REHAB. Y MODER DE UNIV. NALES.	1080-P	USD	4,206,805	22	3.50%	956,834	0	174,543	-317,763	464,528	30,832
<b>UAP</b>						<b>841,470</b>	<b>0</b>	<b>120,397</b>	<b>-124,619</b>	<b>596,454</b>	<b>26,380</b>
<b>OPEP</b>						<b>841,470</b>	<b>0</b>	<b>120,397</b>	<b>-124,619</b>	<b>596,454</b>	<b>26,380</b>
REHAB. Y MODER DE UNIV. NALES.	1080-P	USD	2,429,254	22	3.50%	841,470	0	120,397	-124,619	596,454	26,380
<b>YPFB</b>						<b>176,586,676</b>	<b>25,635,798</b>	<b>10,322,561</b>	<b>-1,278,319</b>	<b>190,621,594</b>	<b>4,252,415</b>
<b>EXIMBANK CHINA POPULAR</b>						<b>42,067,787</b>	<b>25,635,798</b>	<b>1,080,787</b>	<b>-1,278,319</b>	<b>65,344,478</b>	<b>1,347,575</b>
PROGRAMAS DE REDES DE GAS	2004 8 118	RMY	153.000,000	21	2.00%	25,118,494	0	1,080,787	-556,121	23,481,586	500,336
PROY. ADQUIS. DE PERFORADORAS	GCL (2011) 17 (367)	RMY	411,000,000	20	2.00%	16,949,292	25,635,798	0	-722,198	41,862,892	847,239



ESTADO DE LA DEUDA PÚBLICA EXTERNA DE BOLIVIA DE MEDIANO Y LARGO PLAZO  
AL31 DE DICIEMBRE DE 2014

12/01/2015

GERENCIA DE OPERACIONES INTERNACIONALES  
DEPARTAMENTO DEUDA EXTERNA

PROYECTO	REFERENCIA ACREEDOR	MONEDA	MONTO CONTRATADO	PLAZO AÑOS	TASA DE INTERES	(Expresado en dólares americanos)					
						SALDO AL 31/12/2013	DESEMBOLSOS	PRINCIPAL PAGADO	VARIACION CAMBIARIA	SALDO AL 31/12/2014	INTERESES Y COMISIONES
<b>TOTAL GENERAL</b>						<b>5,261,783,410</b>	<b>758,746,815</b>	<b>228,452,210</b>	<b>-55,889,030</b>	<b>5,736,228,378</b>	<b>138,769,825</b>
<b>PDVSA</b>						<b>134,518,889</b>	<b>0</b>	<b>9,241,773</b>	<b>-0</b>	<b>125,277,116</b>	<b>2,904,840</b>
IMP. DIESEL OIL-VENEZUELA	SA121251	USD	639.571	17	2.00%	341,104	0	42,638	0	298,466	8,528
IMP. DIESEL OIL-VENEZUELA	SA125833	USD	829.184	17	2.00%	497,510	0	55,279	0	442,232	12,161
IMP. DIESEL OIL-VENEZUELA	SA126295	USD	715.657	17	2.00%	429,395	0	47,711	0	381,684	10,496
IMP. DIESEL OIL-VENEZUELA	SA126719	USD	822.938	17	2.00%	493,763	0	54,863	0	438,900	12,070
IMP. DIESEL OIL-VENEZUELA	SA127094	USD	1.101.562	17	2.00%	660,937	0	73,437	-0	587,500	16,156
IMP. DIESEL OIL-VENEZUELA	SA127301	USD	929.531	17	2.00%	557,718	0	61,969	-0	495,750	13,633
IMP. DIESEL OIL-VENEZUELA	SA127673	USD	844.802	17	2.00%	506,881	0	56,320	0	450,561	12,390
IMP. DIESEL OIL-VENEZUELA	SA128124	USD	868.717	17	2.00%	579,145	0	57,914	-0	521,230	13,899
IMP. DIESEL OIL-VENEZUELA	SA127755	USD	11.556.814	17	2.00%	6,698,713	0	669,871	-0	6,028,842	160,769
IMP. DIESEL OIL-VENEZUELA	SA129025	USD	15.621.426	17	2.00%	2,514,247	0	249,486	-0	2,264,761	60,264
IMP. DIESEL OIL-VENEZUELA	SA129247	USD	756.875	17	2.00%	504,583	0	50,458	0	454,125	12,110
IMP. DIESEL OIL-VENEZUELA	SA131397	USD	16.401.998	17	2.00%	1,770,534	0	160,958	0	1,609,576	41,849
IMP. DIESEL OIL-VENEZUELA	SA131341	USD	7.082.151	17	2.00%	50,480	0	4,484	0	45,996	1,189
IMP. DIESEL OIL-VENEZUELA	SA131338	USD	14.938.677	17	2.00%	1,235,238	0	112,294	-0	1,122,943	29,197
IMP. DIESEL OIL-VENEZUELA	SA134770	USD	3.612.747	17	2.00%	2,184,974	0	182,081	-0	2,002,893	50,983
IMP. DIESEL OIL-VENEZUELA	SA134643	USD	16.819.839	17	2.00%	3,023,702	0	251,975	0	2,771,727	70,553
IMP. DIESEL OIL-VENEZUELA	SA135987	USD	15.954.066	17	2.00%	1,129,039	0	86,849	-0	1,042,190	26,055
IMP. DIESEL OIL-VENEZUELA	SA136688	USD	1.104.222	17	2.00%	438,931	0	33,764	0	405,167	10,129
IMP. DIESEL OIL-VENEZUELA	SA137065	USD	10.263.625	17	2.00%	1,915,197	0	147,323	-0	1,767,874	44,197
IMP. DIESEL OIL-VENEZUELA	SA138302	USD	13.807.627	17	2.00%	4,353,700	0	334,900	0	4,018,799	362
IMP. DIESEL OIL-VENEZUELA	SA138301	USD	10.214.499	17	2.00%	2,818,114	0	201,294	0	2,616,820	64,414
IMP. DIESEL OIL-VENEZUELA	SA140092	USD	37.295.752	17	2.00%	4,645,081	0	331,791	0	4,313,289	106,173
IMP. DIESEL OIL-VENEZUELA	SA140089	USD	10.916.257	17	2.00%	339,563	0	24,254	-0	315,308	7,761
IMP. DIESEL OIL-VENEZUELA	SA139308	USD	16.086.992	17	2.00%	2,491,500	0	177,964	-0	2,313,536	56,949
IMP. DIESEL OIL-VENEZUELA	SA 140972	USD	29.744.237	17	2.00%	22,952,732	0	1,530,182	-0	21,422,550	520,262
IMP. DIESEL OIL-VENEZUELA	SA141465	USD	7.179.077	17	2.00%	3,886,018	0	259,068	-0	3,626,950	88,083
IMP. DIESEL OIL-VENEZUELA	SA141351	USD	75.313.428	17	2.00%	67,500,093	0	3,982,645	0	63,517,448	1,354,099
<b>YPFB TRANSPORTE</b>						<b>3,139,745</b>	<b>0</b>	<b>330,499</b>	<b>0</b>	<b>2,809,246</b>	<b>61,142</b>
<b>BID</b>						<b>3,139,745</b>	<b>0</b>	<b>330,499</b>	<b>0</b>	<b>2,809,246</b>	<b>61,142</b>
EXPLOR.Y PROD.DE HIDROCARBUROS	709-SF-BO	USD	85,071,501	40	2.00%	3,139,745	0	330,499	0	2,809,246	61,142



Ayacucho y Mercado  
Tel: (591-2) 2409090  
Fax: (591-2) 2406614  
Línea Gratuita: 800 10 2023  
Casilla: 3118  
[www.bcb.gob.bo](http://www.bcb.gob.bo)  
La Paz - Bolivia