

Con la finalidad de regular la liquidez del sistema financiero, el BCB incrementó las colocaciones mediante subasta pública.

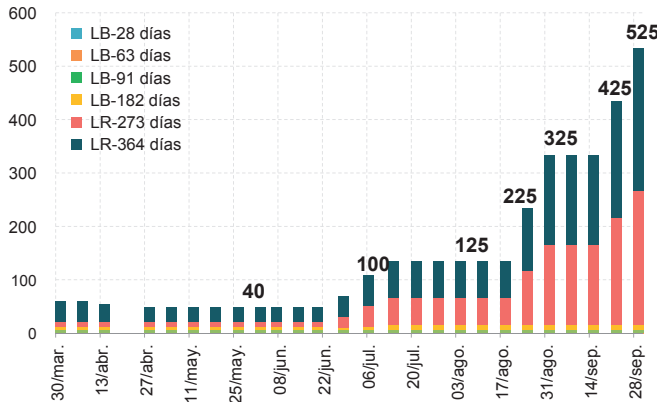
Por otra parte, se redujo la oferta diaria de reportos con el BCB de Bs500 millones a Bs200 millones y se recortó el plazo máximo de operaciones de 60 a 45 días.

Información	
Tasas de Mercado al cierre del trimestre	
Tasa de reporto del BBV	3,09%
Tasa de reporto del BCB	5,50%
Tasa Interbancaria MN	7,20%
Tasa Letra BCB a 273 días	3,40%
Tasa Letra BCB a 364 días	3,50%

Operaciones de Mercado Abierto

Durante el tercer trimestre de la gestión 2023, con el propósito de regular la liquidez del sistema financiero, el BCB incrementó de forma gradual la oferta de valores hasta alcanzar los Bs525 millones semanales en Moneda Nacional (MN) en plazos que van desde los 28 hasta los 364 días.

Gráfico 1. Oferta de Letras en subasta
(En millones de Bs)

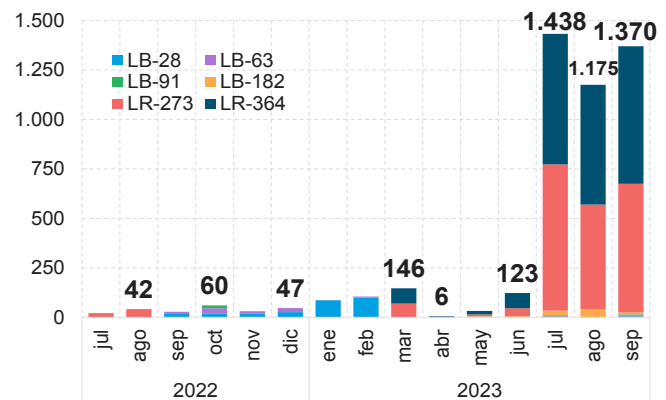


Fuente: Banco Central de Bolivia.

Con relación a los plazos ofertados, se profundizó la oferta de valores a 273 y 364 días.

Considerando que la preferencia de los inversionistas institucionales (Bancos) estuvo orientada a la adquisición de Letras del BCB, existieron excesos en la demanda que totalizaron Bs3.983 millones, principalmente en los plazos de 273 y 364 días.

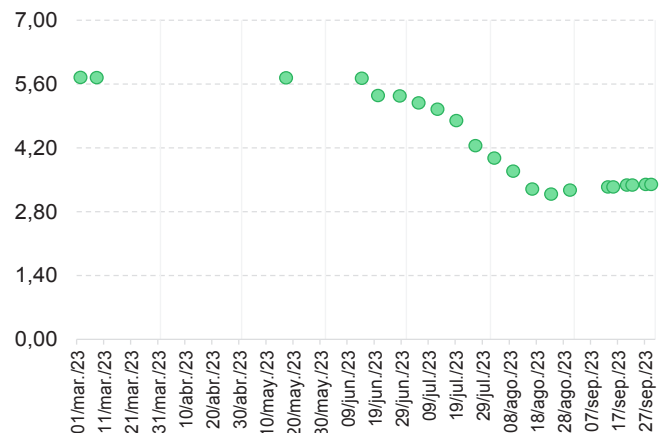
Gráfico 2. Demanda de Letras en subasta
(En millones de Bs)

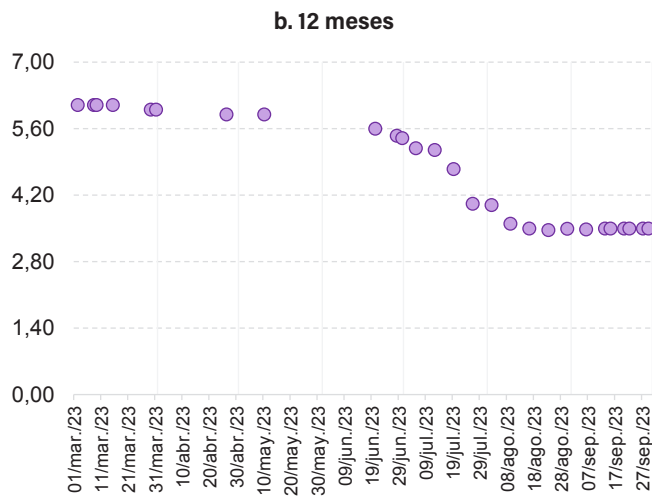


Fuente: Banco Central de Bolivia.

Producto de este exceso en la demanda, se validaron descensos en las tasas de rendimiento, registrando reducciones de tasas para valores a 9 y 12 meses.

Gráfico 3. Tasas adjudicadas
(En porcentaje)
a. 9 meses

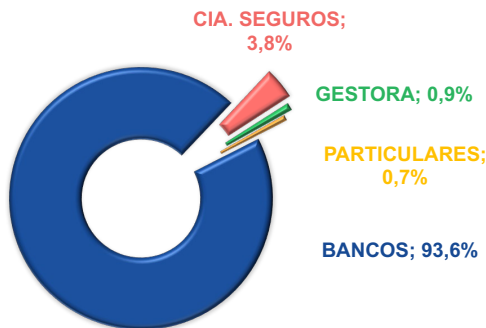




Fuente: Banco Central de Bolivia.

En cuanto a los tenedores de los valores emitidos por el BCB, estos se concentran principalmente en Bancos, con una participación del 93,6% (Banco Mercantil Santa Cruz, Crédito, Económico, entre los principales); las compañías de seguro conservan el 3,8% del saldo total, el restante 2,6% está en propiedad de las Sociedades Administradoras de Fondos de Inversión (SAFI), la Gestora Pública de la Seguridad Social de Largo Plazo, las personas naturales y otros.

Gráfico 4. Tenedores de Valores del BCB, III Trimestre de 2023 (En porcentaje)



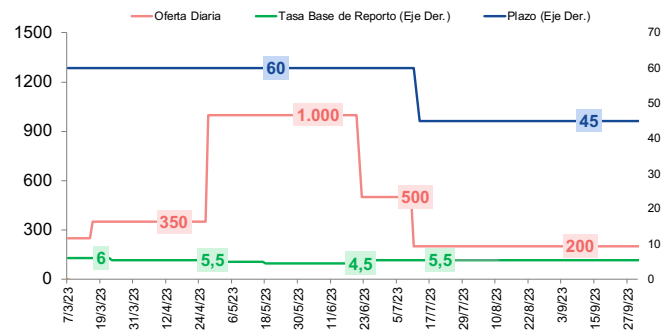
Fuente: Banco Central de Bolivia.

Operaciones de Reporto con el BCB

Producto de los niveles elevados de liquidez, la demanda por reportos del BCB disminuyó, no obstante, las SAFI y Agencias de Bolsa continuaron empleando este instrumento a fin de cumplir con los márgenes regulatorios establecidos.

En este sentido, el BCB mantuvo la tasa de reporto en 5,5%, limitando la oferta diaria a Bs200 millones y recortando el plazo máximo de operaciones de reporto de 60 a 45 días.

Gráfico 5. Condiciones de operaciones de reporto (En millones de Bs, porcentaje y días)



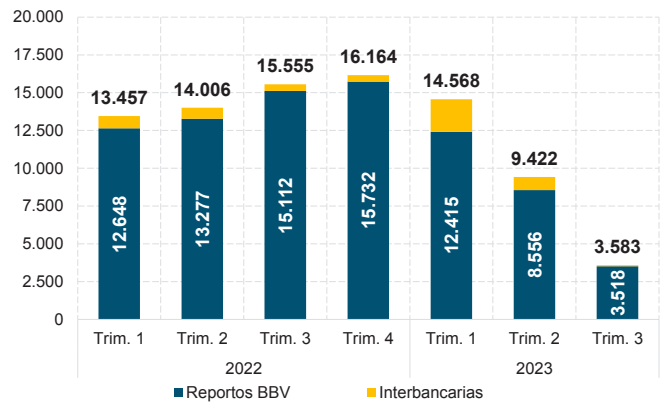
Fuente: Banco Central de Bolivia.

Mercado Monetario

En un contexto marcado por la reducción en las operaciones de reporto en la Bolsa Boliviana de Valores S.A. (BBV), los niveles negociados se mantuvieron bajos, esto debido a la preferencia de las entidades financieras por realizar inversiones en firme con valores públicos y privados.

En efecto, acorde al comportamiento registrado el trimestre anterior, la suma del total operado en el mercado interbancario y en las operaciones de reporto de la BBV (Bs3.583 millones), disminuyó en 62% respecto al trimestre previo (Bs9.422 millones).

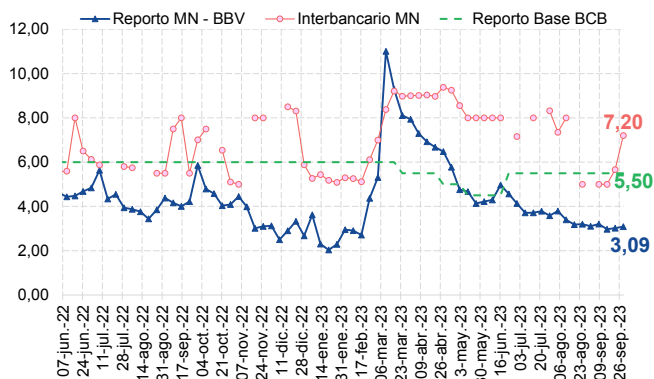
Gráfico 6. Monto negociado (En millones de Bs)



Fuente: Banco Central de Bolivia y Bolsa Boliviana de Valores S.A.

Asimismo, la tasa interbancaria cerró el trimestre en 7,20%, lo que implica un ascenso de 5pb respecto al dato registrado al cierre del segundo trimestre de 2023. Contrariamente, la tasa promedio pactada en el mercado de reporte de la BBV registró 3,09%, 104pb por debajo de lo observado en la última semana de junio de 2023.

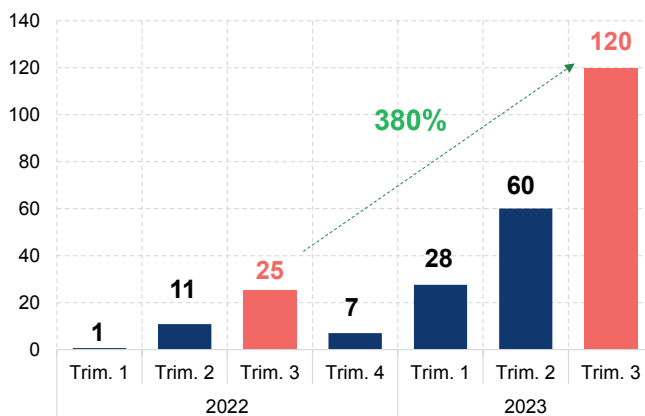
Gráfico 7. Tasas mercado monetario (En porcentaje)



Fuente: Banco Central de Bolivia y Bolsa Boliviana de Valores S.A.

En esa línea, la colocación del Bono “BCB Directo” superó en cinco veces al monto registrado en el tercer trimestre de 2022 (Bs25 millones) y dos veces con respecto al monto registrado el trimestre anterior (Bs60 millones).

Gráfico 9. Colocación del “Bono BCB Directo” (En millones de Bs)

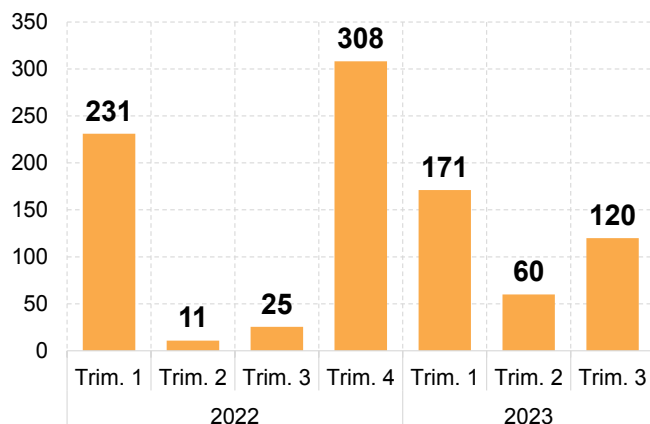


Fuente: Banco Central de Bolivia.

Venta de valores a personas naturales

En el tercer trimestre de 2023, la colocación bruta de valores de venta directa a personas naturales alcanzó un total de Bs120 millones, el monto más alto colocado durante la presente gestión, del cual el 68% corresponde a la reinversión de los clientes que adquirieron este instrumento.

Gráfico 8. Colocaciones Venta Directa (En millones de Bs)



Fuente: Banco Central de Bolivia