



► Tras el reemplazo del Ministro de Finanzas y Hacienda, el Gobierno argentino fijó como objetivos para 2017 la reducción del déficit fiscal y la tasa de inflación, además del impulso de una reforma tributaria que no implique medidas de ajuste para la población, según informaron los nuevos ministros de Hacienda, Nicolás Dujovne, y de Finanzas, Luis Caputo.

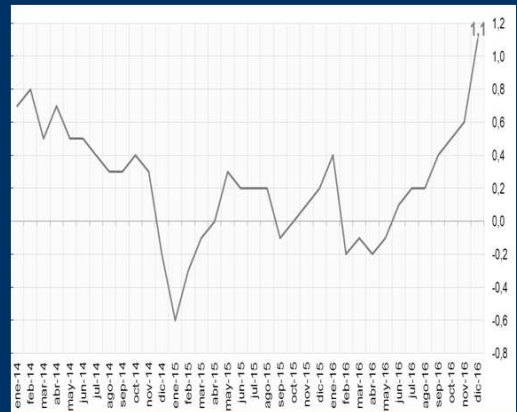
► Según datos preliminares de Eurostat, la tasa de inflación interanual de la Zona Euro se situó en diciembre de 2016 en 1,1% (Gráfico 1), 0,5pp más que en noviembre, lo que representa su mayor tasa desde septiembre de 2013. El repunte de la inflación refleja principalmente el impacto de la subida del petróleo con relación a los niveles prevalecientes un año atrás.

► En México se dio un incremento de la cotización del dólar a 21,45 pesos (Gráfico 2). Esta depreciación se relaciona en gran medida a la decisión de Ford de cancelar una inversión de \$us1.600 millones de dólares para una planta automotriz en San Luis Potosí, debido a la advertencia hecha por Trump de imponer mayores tributos a la firma si la inversión se materializaba.

► El Banco Central de la República de Argentina decidió mantener la tasa de interés de referencia anual inalterada desde comienzos de diciembre en 24,75% (Gráfico 3). La decisión se tomó en la primera reunión del Comité de Política Monetaria de la entidad en un intento por convencer al mercado del compromiso que la institución mantiene con las metas inflacionarias que se propuso para este año.

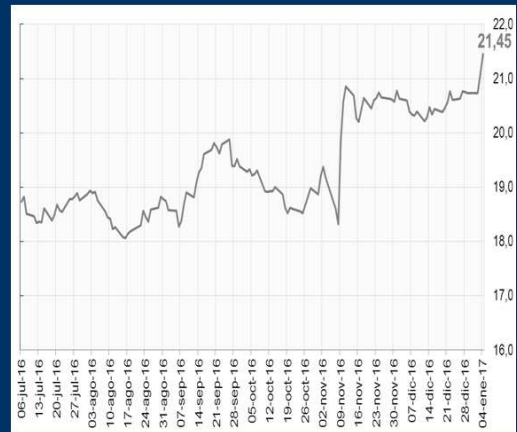
Fuente: Bloomberg, AmericaEconomía, Eurostat

Gráfico 1: Eurozona - Inflación interanual (En porcentaje)



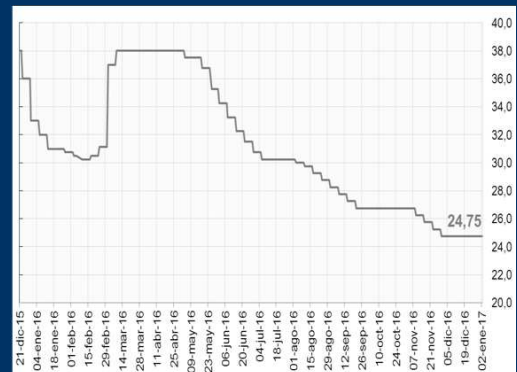
Fuente: Bloomberg

Gráfico 2: Tipo de cambio Dólar - Peso Mexicano (En pesos Mexicanos por \$us)



Fuente: Bloomberg

Gráfico 3: Argentina - Tasa de interés de política monetaria (En porcentaje)



Fuente: Bloomberg

Precios de Commodities

	4/1/17	Variación (%)					
		Semana	Mes	Año	12 meses	Dic.16/ Dic.15	Prom.16/ Prom.15
Zinc (\$us/libra)	1,14	-2,32	-2,14	-2,14	62,75	69,81	9,21
Oro (\$us/oz.tr)	1.164,67	2,01	1,08	1,08	8,39	8,56	8,38
Plata (\$us/oz.tr)	16,38	1,83	2,87	2,87	18,03	14,86	10,18
Estaño (\$us/libra)	9,51	0,48	-0,71	-0,71	44,11	44,30	11,36
Plomo (\$us/libra)	0,91	-0,69	-0,10	-0,10	15,51	18,62	5,36
Cobre (\$us/libra)	2,49	-0,81	-0,64	-0,64	17,22	18,65	-11,34
Petróleo WTI (\$us/barril)	52,33	-3,20	-2,59	-2,59	42,16	45,58	-11,10
Petróleo Brent (\$us/barril)	55,21	-0,13	-0,36	-0,36	52,39	54,99	-15,61
Soya (\$us/TM)	377,50	1,08	2,34	2,34	20,04	16,17	4,83

NOTAS:  
1 Información al 31/12/17

Tipos de cambio

Tipo de cambio (Bs por dólar estadounidense)	4/1/17	Variación (%)				
		Semana	Mes	Año	12 meses	Dic.16/ Dic.15
Oficial venta	6,96	0,00	0,00	0,00	0,00	0,00
Oficial compra	6,86	0,00	0,00	0,00	0,00	0,00
En el sistema financiero <sup>1</sup>	6,94	-0,21	-0,10	-0,10	0,08	0,08
Valor de la UFV (Bs por UFV)	2,17347	0,07	0,35	0,05	3,51	3,50
Tipo de cambio real (ago.2003=100)	61,38	-0,19	-0,10	-0,10	0,11	-0,14
Principales socios comerciales (moneda del país por dólar estadounidense) <sup>2</sup>						
Brasil R/\$us	3,23	-1,44	-0,76	-0,76	-20,04	-17,81
Argentina AR/\$us	15,97	1,64	0,58	0,58	21,12	22,80
Perú NS/\$us	3,39	1,11	1,08	1,08	-0,89	-1,70
R.B. de Venezuela BF/\$us	9,99	0,00	0,00	0,00	58,73	58,73
Colombia P/\$us	2,966,75	-2,02	-1,17	-1,17	-7,84	-5,43
Chile CH/\$us	671,56	-0,08	0,17	0,17	-6,45	-5,39
Euro €/\$us	0,96	-0,24	0,76	0,76	3,77	3,28
Japón ¥/\$us	117,47	0,18	0,44	0,44	-1,65	-2,71
Reino Unido £/\$us	0,81	-0,50	0,43	0,43	19,77	19,42
China ¥/\$us	6,93	-0,40	-0,16	-0,16	6,13	6,95

NOTAS:  
1 Información al 30/12/16. Tipo de cambio promedio ponderado de compra y venta del sistema financiero con sus clientes para operaciones estándar y preferenciales.  
2 Variaciones negativas significan apreciación. Tipos de cambio con información de apertura.

Variables monetarias y financieras

Banco Central de Bolivia (millones de Bolivianos)	30/12/16	Variación (%)				
		Semana	Mes	Año	12 meses	Dic.15/ Dic.14
Emisión	43.144,7	-0,1	6,9	0,5	0,1	3,8
Base monetaria	63.337,9	4,6	9,4	-11,5	-9,4	16,8
M 1	69.816,8	2,5	4,6	-0,9	1,2	7,2
M 3	190.951,3	1,2	2,9	2,5	4,3	16,3
Sistema Financiero (millones de \$us y porcentajes) <sup>1</sup>						
Ahorro en el Sistema Financiero <sup>2</sup>	23.705,7	1,5	1,7	2,5	4,7	15,9
Bolivianización del Ahorro	84,9%	0,3	0,7	1,4	1,7	1,3
Depósitos (Vista, ahorro y plazo)	22.464,0	1,5	1,5	3,9	5,5	20,0
Bolivianización de Depósitos	84,2%	0,3	0,7	1,7	2,2	3,0
Cartera de créditos	19.192,1	0,7	1,2	15,2	15,3	17,4
Bolivianización de Cartera	97,0%	0,0	0,1	1,8	8,9	3,2

<sup>1</sup> Banco Central de Bolivia y entidades de intermediación financiera en funcionamiento autorizadas por la ASFI  
Incluye: i) Depósitos en entidades de intermediación financiera (EIF: metodología ASFI); ii) Certificados de Depósitos (CD) emitidos por el BCB y iii) Títulos del BCB en poder del sector privado no financiero que incluyen los Bonos BCB-Directo, BCB-Aniversario, BCB-Navidad y BCB-Plus.

Mercados bursátiles

	Índice	Variación (%)				
		4/1/17	Día	Semana	Mes	Año
BOVESPA (Brasil)	61.443,1	-0,60	2,78	2,02	2,02	45,80
MERVAL (Argentina)	18.081,8	0,95	9,53	6,88	6,88	56,99
IPSA (Chile)	4.157,9	0,22	1,46	0,16	0,16	14,82
NASDAQ (EE.UU.)	5.474,2	0,83	0,66	1,69	1,69	11,65
DOW JONES (EE.UU.)	19.931,2	0,25	0,49	0,85	0,85	16,22
NIKKEI (Japón)	19.594,2	2,51	0,99	2,51	2,51	6,20
DAX (Alemania)	11.584,3	0,00	0,95	0,90	0,90	12,65

Tasas de interés

Tasa de interés (%)	Variación (pbs.)			Variación (pbs.)		
	4/1/17	Semana	12 meses	4/1/17	Semana	12 meses
TRE <sup>1</sup>	2,12	-5	59	0,20	4	-1
Tasas internacionales (%)						
LIBOR (3 meses)	1,00	0,1	38,7			
Prime	3,75	0,0	25,0			

NOTA:  
<sup>1</sup> Vigente desde el 29/12/16 al 04/01/17.

Activos Externos Netos

Activos Externos Netos Consolidados	30/12/16	Variación (millones de \$us)				
		Semana	Mes	Año	12 meses	Dic.15-Dic.14
Activos Externos Netos Consolidados	13.911,7	-84,4	-441,5	-3.145,2	-3.175,9	-1.680,9
Reservas Internacionales Netas del BCB	10.081,0	15,0	-272,2	-2.974,9	-3.067,5	-2.066,9
Activos Externos Netos del Sistema financiero	2.431,3	-99,7	-169,7	-184,6	-122,8	454,2
Fondo para la Revolución Industrial Productiva (FINPRO)	755,0	0,2	-0,3	-96,2	-96,2	-162,2
Fondos de Protección	644,4	0,1	0,6	110,5	110,5	94,1

Cuadro 1-Tasas de interés de Política Monetaria

	Variación (pbs.)			
	4/1/17	Semana	Año	12 meses
FED	0,75	0,0	0,0	25,0
BCE	0,00	0,0	0,0	-5,0
Bco. Central de Inglaterra	0,25	0,0	0,0	-25,0
Bco. Central de Brasil *	13,75	0,0	0,0	-50,0
Bco. de la República (Colombia)	7,50	0,0	0,0	175,0
Bco. de México (Central)	5,75	0,0	0,0	250,0
Bco. Central de Chile	3,50	0,0	0,0	0,0
Bco. Central de Reserva del Perú	4,25	0,0	0,0	50,0
Bco. Central de China	4,35	0,0	0,0	0,0

Fuente: Bloomberg  
<sup>\*</sup> Corresponde a Tasa Selic Objetivo.