



► La Reserva Federal de EE.UU., incrementó en su reunión de marzo la tasa de interés de los fondos federales al rango 1,50-1,75% (Gráfico 1), manteniendo la previsión de realizar al menos otros dos incrementos en el año, la decisión obedece a indicadores que sugieren la fortaleza del mercado laboral y el crecimiento moderado del gasto de las familias y de la inversión.

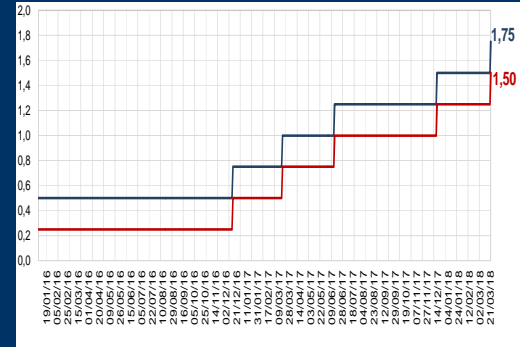
► La inflación de Reino Unido descendió en febrero hasta 2,7% interanual, desde el 3,0% registrado en mes precedente, superior al objetivo del 2,0% definido por su banco central (Gráfico 2). El resultado reflejó las contribuciones positivas de los precios de los servicios de viviendas y hogares, recreación y cultura y transporte principalmente.

► En su reunión de política monetaria, el Banco Central de Chile mantuvo su tasa de referencia en 2,5% (Gráfico 3). La autoridad monetaria consideró que los riesgos asociados a la convergencia de la inflación hacia su objetivo han disminuido, aunque la evolución del tipo de cambio en los próximos meses podría originar un desempeño inferior al previsto inicialmente.

► El Banco Central de Colombia mantuvo su tasa de política monetaria en 4,5%, en línea con lo esperado por el consenso de analistas. La decisión se asume en medio de la mayor reducción de los indicadores de inflación básica observada en el primer bimestre y el acotado desempeño económico.

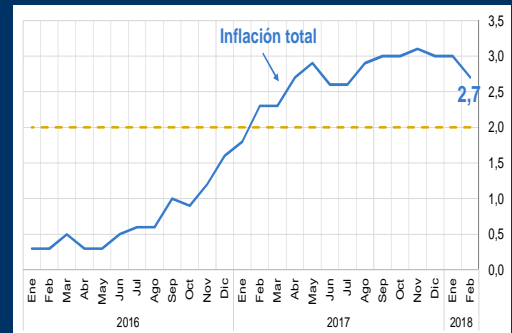
Fuente: Reuters, Bloomberg, Office for National Statistics, Banco Central de Chile, Banco de la República de Colombia.

Gráfico 1: EE.UU. - Tasa de política monetaria (En porcentaje)



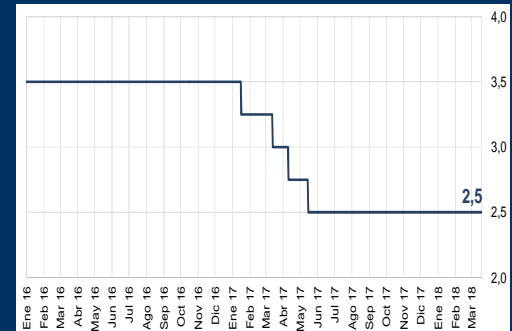
Fuente: Bloomberg

Gráfico 2: Reino Unido - Inflación (En porcentaje)



Fuente: Bloomberg

Gráfico 3: Chile - Tasa de política monetaria (En porcentaje)



Fuente: Bloomberg

	Variación (%)					
	21/3/18	Semana	Mes	Año	12 meses	Dic.17/ Dic.16
Zinc (\$us/libra)	1,45	-0,73	-7,27	-3,50	13,22	28,84
Oro (\$us/oz.tr)	1.319,76	-0,37	0,10	1,28	6,04	13,09
Plata (\$us/oz.tr)	16,41	-0,80	-0,03	-3,11	-6,42	6,42
Estaño (\$us/libra)	9,38	-2,25	-3,97	3,25	1,35	-5,21
Plomo (\$us/libra)	1,07	-2,16	-6,00	-5,45	3,48	23,36
Cobre (\$us/libra)	3,06	-3,34	-2,54	-6,79	16,95	30,92
Petróleo WTI (\$us/barril)	64,09	5,13	3,97	6,07	35,38	12,47
Petróleo Brent (\$us/barril)	67,77	5,07	5,13	1,42	34,68	20,59
Soya (\$us/TM)	380,53	0,34	-1,87	7,69	3,42	-4,21

	Variación (%)					
	21/3/18	Semana	Mes	Año	12 meses	Dic.17/ Dic.16
Oficial venta	6,96	0,00	0,00	0,00	0,00	0,00
Oficial compra	6,86	0,00	0,00	0,00	0,00	0,00
En el sistema financiero <sup>1</sup>	6,94	-0,27	-0,20	0,17	0,54	-0,16
Valor de la UFV (Bs por UFV)	2,2507	0,05	0,16	0,63	2,74	2,96
Tipo de cambio real (ago.2003=100)	65,59	-0,62	0,17	1,54	3,08	5,12
Principales socios comerciales (moneda del país por dólar estadounidense) <sup>2</sup>						
Brasil R/\$us	3,29	0,92	1,34	-0,65	6,57	1,76
Argentina AR/\$us	20,28	0,22	0,81	8,89	30,04	17,27
Perú NS/\$us	3,27	0,45	0,10	0,98	0,58	-3,52
Colombia P/\$us	2.853,13	0,34	-0,39	-4,44	-2,22	-0,54
Chile CH/\$us	607,68	1,08	2,25	-1,26	-7,79	-8,20
Euro €/\$us	0,81	0,67	-0,75	-2,29	-12,01	-12,39
Japón ¥/\$us	106,27	-0,05	-0,38	-5,70	-4,87	-3,65
Reino Unido £/\$us	0,71	-0,75	-2,19	-3,85	-11,30	-8,68
China ¥/\$us	6,33	0,14	-0,07	-2,77	-8,14	-6,31

NOTAS:  
<sup>1</sup> Información al 19/03/18. Tipo de cambio promedio ponderado de compra y venta del sistema financiero con sus clientes para operaciones estándar y preferenciales.  
<sup>2</sup> Variaciones negativas significan depreciación. Tipos de cambio con información de apertura.

	Variación (%)					
	20/3/18	Semana	Mes	Año	12 meses	Dic.17/ Dic.16
Banco Central de Bolivia (millones de Bolivianos)						
Emisión	44.198,2	-1,3	-0,9	-4,6	7,0	7,4
Base monetaria	63.009,3	-1,1	1,6	-9,4	12,0	9,8
M '1	70.624,5	0,0	-0,3	-4,0	5,1	5,0
M '3	205.512,8	-0,3	-0,2	-2,4	9,4	10,2
Sistema Financiero (millones de \$us y porcentajes) <sup>1</sup>						
Ahorro en el Sistema Financiero <sup>2</sup>	25.659,3	-0,1	-0,2	-1,1	8,9	9,2
Bolivianización del Ahorro	86,5%	-0,1	-0,1	0,0	2,3	1,9
Depósitos (Vista, ahorro y plazo)	24.491,3	-0,1	-0,2	-1,3	9,6	10,4
Bolivianización de Depósitos	85,9%	-0,1	-0,1	0,0	2,5	2,0
Cartera de créditos	22.331,9	0,1	-0,7	0,5	12,4	12,6
Bolivianización de Cartera	87,8%	0,0	0,0	0,1	1,0	0,8

Banco Central de Bolivia y entidades de intermediación financiera en funcionamiento autorizadas por la ASFI. Desde el 31 de diciembre se incorporó a la FID  
<sup>1</sup> Incluye: i) Depósitos en entidades de intermediación financiera (EIF; metodología ASFI), ii) Certificados de Depósitos (CD) emitidos por el BCB y iii) Títulos del BCB en poder del sector privado no financiero que incluyen los Bonos BCB-Directo, BCB-Aniversario, BCB-Navideño y BCB-Plus.

	Índice	Variación (%)				
		21/3/18	Día	Semana	Mes	Año
BOVESPA (Brasil)	84.414,0	0,30	-1,90	-1,10	10,49	34,03
MERVAL (Argentina)	32.417,9	1,95	-1,24	-1,80	7,82	65,95
IPSA (Chile)	5.538,0	-0,09	-1,43	-1,16	-0,48	18,55
NASDAQ (EE.UU.)	7.340,7	-0,32	-2,08	0,93	6,33	26,70
DOW JONES (EE.UU.)	24.717,4	-0,04	-0,16	-1,25	-0,01	19,59
NIKKEI (Japón)	21.381,0	-0,47	-1,82	-3,11	-6,08	9,89
DAX (Alemania)	12.309,2	0,01	0,58	-1,02	-4,71	2,90

Tasa de interés (%)	Variación (pbs.)			Variación (pbs.)		
	21/3/18	Semana	12 meses	21/3/18	Semana	12 meses
	MÍN			MÁX		
TRE <sup>1</sup>	3,17	-11	129	0,17	-9	3
Tasas internacionales (%)						
LIBOR (3 meses)	2,25	10,3	109,2			
Prime	4,50	0,0	50,0			

<sup>1</sup> Vigente desde el 15/03/18 al 21/03/18.

	Variación (millones de \$us)					
	20/3/18	Semana	Mes	Año	12 meses	Dic.17-Dic.16
Activos Externos Netos Consolidados	13.077,6	-40,8	-84,1	-426,5	-1.416,3	-405,7
Reservas Internacionales Netas del BCB	9.844,5	-85,8	-120,4	-416,1	-556,1	179,7
Activos Externos Netos del Sistema financiero	2.370,4	44,6	35,4	24,0	-340,9	-82,9
Fondo para la Revolución Industrial Productiva (FINPRO)	497,0	0,2	0,5	-61,1	-211,4	-197,0
Fondos de Protección	123,2	0,0	0,1	5,1	-550,4	-526,4
Fondo de Promoción a la Inversión <sup>2</sup>	242,5	0,1	0,2	21,6	242,5	220,9

<sup>1</sup> A partir del 15/11/2017, los activos del FPAH son invertidos de acuerdo a la composición por monedas de los depósitos del público en el sistema financiero, de manera análoga a las inversiones realizadas por el FONDO RAL.  
<sup>2</sup> A partir del 29/12/2017, por su naturaleza contable los recursos del Fondo de Promoción a la Inversión en Exploración y Explotación Hidrocarburífera (FPEEH) son reclasificados fuera del balance del BCB.

Cuadro 1-Tasas de interés de Política Monetaria

	Variación (pbs.)			
	21/3/18	Semana	Año	12 meses
FED	1,75	25,0	25,0	75,0
BCE	0,00	0,0	0,0	0,0
Bco. Central de Inglaterra	0,50	0,0	0,0	25,0
Bco. Central de Brasil <sup>*</sup>	6,75	0,0	-25,0	-625,0
Bco. de la República (Colombia)	4,50	0,0	-25,0	-275,0
Bco. de México (Central)	7,50	0,0	25,0	125,0
Bco. Central de Chile	2,50	0,0	0,0	-50,0
Bco. Central de Reserva del Perú	2,75	0,0	-50,0	-150,0
Bco. Central de China	4,35	0,0	0,0	0,0

Fuente: Bloomberg  
<sup>\*</sup> Corresponde a Tasa Selic Objetivo.