



- ▶ El Banco de Japón decidió mantener la tasa de interés en -0,1% y mantuvo invariable su programa de compra de activos. Además, modificó su enfoque de política monetaria, el cual ahora se basará en las tasas de interés y no en la ampliación de la base monetaria.
- ▶ El Comité de Política Monetaria de La Reserva Federal, en una votación dividida, decidió mantener su tasa de política monetaria en un rango de 0,25% a 0,50% (Gráfico 1). La institución consideró que los argumentos para una suba de la tasa de referencia se han fortalecido en la medida en que las ganancias del mercado laboral son mayores y el consumo privado se ha mantenido dinámico.
- ▶ Adicionalmente, la Fed dio a conocer la actualización de sus pronósticos para los principales agregados macroeconómicos de ese país. Por un lado, redujo su perspectiva de crecimiento para 2016 de 2,0% a 1,8%, mientras la mantuvo en 2,0% para 2017. Por otro lado, las perspectivas de inflación fueron revisadas de 1,4% a 1,3% en 2016 y se mantuvieron en 1,9% para 2017 (Gráfico 2).
- ▶ El Índice de Confianza del Consumidor de Colombia se situó en -6,6% en agosto, aún en terreno negativo, pero mejorando el resultado registrado un mes antes (Gráfico 3). Este resultado se explicó por mejoras tanto en el indicador de condiciones económicas como en el de expectativas.

Fuente: Eurostat, Bloomberg, Reserva Federal

	Variación (%)						
	21/9/16	Semana	Mes	Año	12 meses	Dic.15/ Dic.14	Prom.15/ Prom.14
Zinc (\$us/libra) <sup>1</sup>	1,04	1,14	-0,43	51,62	26,79	-30,35	-9,18
Oro (\$us/oz.tr)	1.327,49	0,34	1,41	25,07	17,13	-10,42	-8,12
Plata (\$us/oz.tr)	19,77	4,25	5,97	42,64	30,05	-11,75	-17,40
Estañio (\$us/libra) <sup>1</sup>	8,83	1,43	3,18	33,03	26,67	-24,54	-25,38
Plomo (\$us/libra)	0,90	0,99	3,96	16,47	14,45	-8,50	-15,19
Cobre (\$us/libra)	2,17	0,45	3,81	2,73	-11,21	-25,94	-19,56
Petróleo WTI (\$us/barril)	44,62	2,39	-0,18	20,92	-2,83	-30,73	-47,66
Petróleo Brent (\$us/barril)	45,60	1,81	-1,26	27,55	-2,83	-35,89	-47,13
Soya (\$us/TM)	358,86	3,61	3,58	13,02	11,72	-17,22	-21,11

NOTAS:  
<sup>1</sup> Información al 20/09/16

Tipo de cambio	Variación (%)					
	21/9/16	Semana	Mes	Año	12 meses	Dic.15/ Dic.14
Oficial venta	6,96	0,00	0,00	0,00	0,00	0,00
Oficial compra	6,86	0,00	0,00	0,00	0,00	0,00
En el sistema financiero <sup>1</sup>	6,94	-0,07	-0,19	0,08	0,85	0,09
Valor de la UFV (Bs por UFV)	2,15171	0,07	0,20	2,52	3,60	4,25
Tipo de cambio real (ago 2003=100)	64,03	0,21	0,11	4,06	3,82	-8,40
Principales socios comerciales (moneda del país por dólar estadounidense) <sup>2</sup>						
Brasil R/\$us	3,24	-3,17	0,37	-18,23	-18,73	49,14
Argentina AR/\$us	15,14	0,79	1,41	17,10	-4,76	-6,29
Perú NS/\$us	3,38	-0,48	-0,43	-1,07	5,66	14,28
R.B. de Venezuela BF/\$us	9,99	0,00	0,00	58,73	58,73	0,00
Colombia P/\$us	2.892,93	-1,93	-2,66	-8,87	-3,86	32,65
Chile CH/\$us	665,68	-1,33	-2,09	-6,06	-2,78	17,03
Euro €/ \$us	0,90	0,89	0,06	-2,59	0,35	12,02
Japón ¥/\$us	100,58	-1,81	-2,76	-16,34	-16,57	0,78
Reino Unido £/\$us	0,77	2,05	1,30	13,62	19,57	5,54
China Y/\$us	6,67	-0,09	-0,16	2,70	4,70	4,69

NOTAS:  
<sup>1</sup> Información al 19/09/16. Tipo de cambio promedio ponderado de compra y venta del sistema financiero con sus clientes para operaciones estándar y preferenciales.  
<sup>2</sup> Variaciones negativas significan apreciación. Tipos de cambio con información de apertura.

Variables monetarias y financieras	Variación (%)					
	20/9/16	Semana	Mes	Año	12 meses	Dic.15/ Dic.14
Banco Central de Bolivia (millones de Bolivianos)						
Emisión	39.872,4	-0,4	1,1	-7,1	4,3	3,8
Base monetaria	58.618,7	-1,6	1,6	-18,1	1,9	16,8
M <sup>1</sup>	66.372,5	-0,6	0,4	-5,8	9,4	7,2
M <sup>3</sup>	182.294,2	-0,5	0,0	-2,2	9,7	16,3
Sistema Financiero (millones de \$us y porcentajes) <sup>1</sup>						
Ahorro en el Sistema Financiero <sup>2</sup>	22.698,8	-0,4	-0,4	-1,9	7,6	15,9
Bolivianización del Ahorro	84,0%	0,0	-0,1	0,3	1,9	1,3
Depósitos (Vista, ahorro y plazo)	21.641,9	-0,4	-0,3	0,1	11,5	20,0
Bolivianización de Depósitos	83,4%	0,0	0,0	0,8	3,3	3,0
Cartera de créditos	18.202,0	0,2	-0,5	9,3	16,6	17,4
Bolivianización de Cartera	96,6%	0,0	0,1	1,4	9,8	3,2

<sup>1</sup> Banco Central de Bolivia y entidades de intermediación financiera en funcionamiento autorizadas por la ASF.  
<sup>2</sup> Incluye: i) Depósitos en entidades de intermediación financiera (EIF; metodología ASF), ii) Certificados de Depósitos (CD) emitidos por el BCB y iii) Títulos del BCB en poder del sector privado no financiero que incluyen los Bonos BCB-Directo, BCB-Aniversario, BCB-Navideño y BCB-Plus.

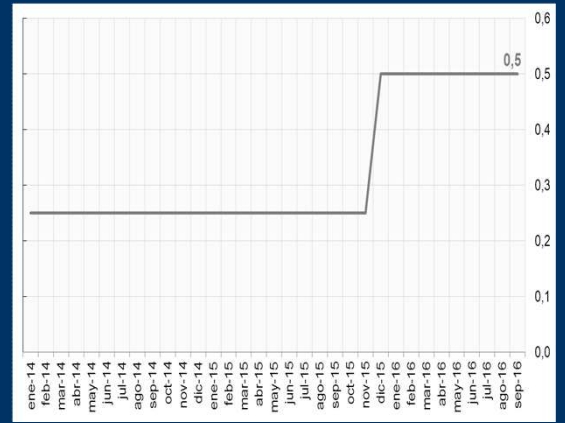
Mercados bursátiles	Índice	Variación (%)				
		21/9/16	Día	Semana	Mes	Año
BOVESPA (Brasil)	57.508,7	-0,39	0,79	-0,68	32,66	23,44
MERVAL (Argentina)	16.027,4	0,09	3,09	2,41	37,28	55,96
IPSA (Chile)	4.069,3	0,15	0,10	-1,21	10,57	7,26
NASDAQ (EE.UU.)	5.242,7	0,03	1,33	0,57	4,70	8,57
DOW JONES (EE.UU.)	18.143,0	0,07	0,60	-1,40	4,12	9,89
NIKKEI (Japón)	16.807,6	1,91	1,16	-0,47	-11,70	-6,99
DAX (Alemania)	10.436,5	0,41	0,56	-1,47	-2,85	4,91

Tasas de interés	Variación (pbs.)			Variación (pbs.)		
	21/9/16	Semana	12 meses	21/9/16	Semana	12 meses
Tasa de interés (%)	MN			ME		
TRE <sup>1</sup>	1,94	-1	-33	0,20	-2	-6
Tasas internacionales (%)	Sus					
LIBOR (3 meses)	0,87	1,2	54,0			
Prime	3,50	0,0	25,0			

NOTA:  
<sup>1</sup> Vigente desde el 15/09/16 al 21/09/16.

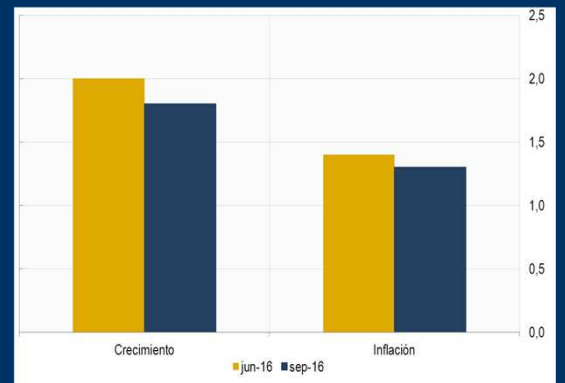
Activos Externos Netos	Variación (millones de \$us)					
	20/9/16	Semana	Mes	Año	12 meses	Dic.15-Dic.14
Activos Externos Netos Consolidados	15.308,4	-56,9	-39,8	-1.748,5	-2.886,4	-1.680,9
Reservas Internacionales Netas del BCB	11.171,9	-76,1	-86,6	-1.884,0	-3.172,1	-2.066,9
Activos Externos Netos del Sistema financiero	2.763,4	18,9	46,0	147,5	324,7	454,2
Fondo para la Revolución Industrial Productiva (FINPRO)	757,3	0,1	0,5	-93,9	-145,8	-162,2
Fondos de Protección	615,7	0,1	0,3	81,8	106,8	94,1

Gráfico 1: EE.UU. - Tasa de interés de política monetaria (En porcentaje)



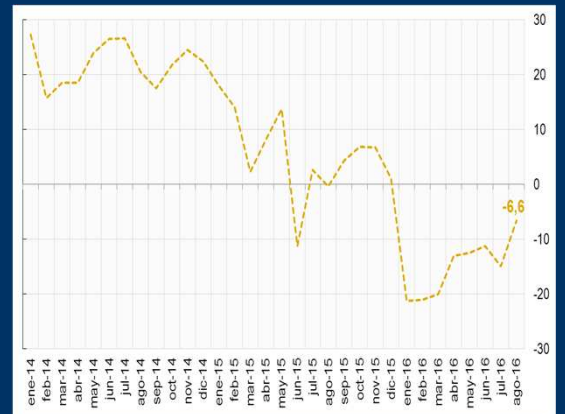
Fuente: Bloomberg

Gráfico 2: EE.UU. - Perspectivas de crecimiento e inflación 2016 (En porcentaje)



Fuente: Reserva Federal

Gráfico 3: Colombia - Confianza del consumidor (En porcentaje)



Fuente: Bloomberg

Cuadro 1-Tasas de interés de Política Monetaria

	Variación (pbs.)			
	21/9/16	Semana	Año	12 meses
FED	0,50	0,0	0,0	25,0
BCE	0,00	0,0	-5,0	-5,0
Bco. Central de Inglaterra	0,25	0,0	-25,0	-25,0
Bco. Central de Brasil *	14,25	0,0	0,0	0,0
Bco. de la República (Colombia)	7,75	0,0	200,0	325,0
Bco. de México (Central)	4,25	0,0	100,0	125,0
Bco. Central de Chile	3,50	0,0	0,0	50,0
Bco. Central de Reserva del Perú	4,25	0,0	50,0	75,0
Bco. Central de China	4,35	0,0	0,0	-25,0

Fuente: Bloomberg  
\* Corresponde a Tasa Selic Objetiva.