

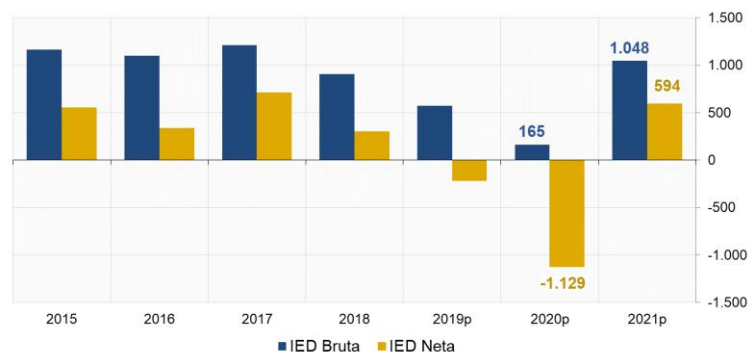
Comunicado de Prensa
CP23/2022
19 de abril de 2022

**AVANCE DE CIFRAS DE BALANZA DE PAGOS Y POSICIÓN DE INVERSIÓN
MUESTRA MEJORAS EN LA INVERSIÓN EXTRANJERA DIRECTA EN LA
GESTIÓN 2021**

El Banco Central de Bolivia (BCB) presenta el documento “Avance de Cifras de Balanza de Pagos y Posición de Inversión-2021”, el cual ratifica la tendencia de recuperación de la economía boliviana y muestra que, como efecto de las medidas adoptadas por el Gobierno nacional, los inversionistas extranjeros recuperaron la confianza y generaron un ingreso neto para el país de \$us594 millones, revirtiendo la cifra negativa de \$us1.129 millones registrada en 2020. (Gráfico 1)

En esa línea, los flujos de Inversión Extranjera Directa (IED) recibidos por empresas con participación accionaria extranjera sumaron \$us1.048 millones en 2021 en términos brutos, mostrando una mejora significativa con relación a 2020, cuando llegó a \$us165 millones.

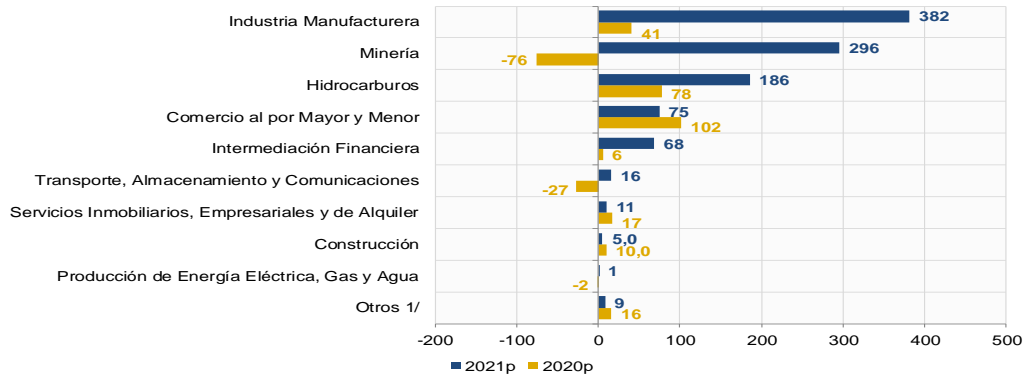
Gráfico 1
Inversión Extranjera Directa, 2015 - 2021
(En millones de dólares)



Fuente: Banco Central de Bolivia
Nota: p preliminar

Por actividad económica, la IED bruta se orientó a sectores como la Industria Manufacturera (\$us382 millones), Minería (\$us296 millones), Hidrocarburos (\$us186 millones), Comercio al por Mayor y Menor (\$us75 millones) e Intermediación Financiera (\$us68 millones), que en conjunto representan el 96,1%, y mostraron una mejora significativa con relación a 2020. (Gráfico 2)

Gráfico 2
IED bruta por actividad económica, 2020 - 2021
(En millones de dólares estadounidenses)



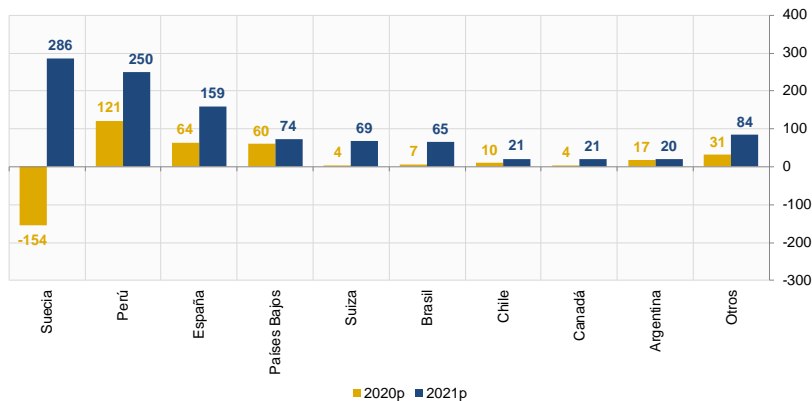
Fuente: Banco Central de Bolivia

Nota: p preliminar

1/ Incluye servicios de hoteles y restaurantes, servicios comunitarios, sociales y personales, servicios de educación, empresas de seguro y agricultura.

Por país de origen, estos influjos provinieron principalmente de Suecia, Perú, España, Países Bajos y Suiza, que representan el 79,9% del total recibido. Se destaca la importante recuperación de la IED bruta proveniente de Suecia (\$us286 millones) gracias a la reinversión de utilidades de empresas del sector de Minería e Industria Manufacturera, que en 2020 registró un flujo negativo. Asimismo, se observa mayores niveles de IED para el resto de países de donde provienen estos recursos. (Gráfico 3)

Gráfico 3.
IED bruta por país de origen, 2020 - 2021
(En millones de dólares estadounidenses)



Fuente: Banco Central de Bolivia

Nota: p preliminar

En el marco del Modelo Económico Social Comunitario Productivo y la reconstrucción de la economía, la IED complementa a la inversión privada nacional y la inversión pública; financia proyectos de interés económico; facilita el acceso a tecnología internacional; y contribuye a la formación de recursos humanos y generación de empleo.

Gracias a la reconstrucción de la economía y la estabilidad lograda por el Gobierno nacional, el Avance de Cifras de Balanza de Pagos y Posición de Inversión-2021 muestra además que la Cuenta Corriente, que expresa las transacciones realizadas por el país con el resto del mundo, registró un superávit de \$us815 millones equivalentes al 2,0% del PIB, mientras que las exportaciones y las remesas familiares recibidas experimentaron una mejora significativa.

El BCB comprometido con la estabilidad y el desarrollo económico y social del país.

Ver documento completo en:

<https://bit.ly/AvanceDeCifrasDeBalanzaDePagosYPosiciónDeInversiónInternacional-Gestión2021>

