



**MONEDA Y MERCADO - SEMANA 30/2009**

**I. INFORMACIÓN SOBRE OPERACIONES DE MERCADO ABIERTO**

**A. SUBASTA DEL 22/07/2009**

**1. ADJUDICACIÓN DE VALORES MODALIDAD COMPETITIVA**

Tipo	Colocador	Plazo	Plicas	Cantidad	TD a)	TR a)	TEA a)	PU % a)
LT-MN	BCB	91	1	60,000	0.2690%	0.2692%	0.2695%	99.9320
LT-MN	BCB	182	1	5,000	0.2987%	0.2991%	0.2994%	99.8490
LT-MN	BCB	364	1	60,000	0.4975%	0.5000%	0.5000%	99.4970
BT-MN	TGN	2912	1	40,000		5.9992%		112.6680

a) Promedio ponderado por el monto adjudicado

**2. ADJUDICACIÓN DE SERVICIO EXTENDIDO DE DEPÓSITOS BANCARIOS (SED-ME)**

No hubo oferta

**3. PRECIO MÁXIMO RECHAZADO EN SUBASTA**

Título	Colocador	Plazo	Plicas	TD	TR	TEA	PU % a)
BT-MN	TGN	728	1		2.5484%		108.720
BT-MN	TGN	1456	1		4.5006%		110.980
BT-MN	TGN	2184	2		5.8994%		109.571
BT-MN	TGN	3640	1		6.5008%		112.455
BT-MN	TGN	5460	2		10.0005%		89.188

a) Muestra, para cada tipo de valor demandado, pero sin adjudicación en subasta, el precio más alto rechazado por el COMA o por el CAVT.

**4. ADJUDICACIONES DE LTs MN A 91 DIAS**

Fecha	Cantidad	TD	TR	TEA
01/07/2009	70,173	0.3996%	0.4000%	0.4006%
08/07/2009	70,016	0.3481%	0.3484%	0.3489%
14/07/2009	70,050	0.2967%	0.2969%	0.2973%
22/07/2009	60,000	0.2690%	0.2692%	0.2695%

**B. MESA DE DINERO**

**1. OFERTA DE VALORES DEL 24/07/2009 AL 28/07/2009**

No existe oferta

**2. OFERTA DE REPORTOS DEL 23/07/2009 AL 29/07/2009**

Moneda	Tasa Premio Base		Tasa Premio Base Actual		Plazo Máximo	Monto Máximo Disponible		Tasa de Valoración b)
	Anterior		Base	Mesa a)		Semanal	Diario	
MN	4.00 %		3.00%	3.50 %	15	125,000,000	25,000,000	8.00 %
ME	8.75 %		8.75 %	9.25 %	15	25,000,000	5,000,000	17.25 %

Nota. Consultar saldos disponibles en mesa de dinero.

a) ó 50 puntos sobre la tasa máxima adjudicada en la subasta

b) Tasa utilizada para determinar el Valor de Ida en una operación de reporto. Para MN-UFV la tasa es 6%

**3. OPERACIONES DE REPORTO VIGENTES AL 23/07/2009**

**MONEDA NACIONAL**

No existen reportos vigentes

**MONEDA EXTRANJERA**

No existen reportos vigentes


**4. ADJUDICACION DE OP. DE REPORTO DE LA ULTIMAS 4 SEMANAS**

**MONEDA NACIONAL**

No existen adjudicaciones

**MONEDA EXTRANJERA**

No existen adjudicaciones



**MONEDA Y MERCADO - SEMANA 30/2009**

**5. CRÉDITOS DE LIQUIDEZ CON GARANTÍA DEL FONDO RAL.**

	Semana Anterior				Semana Actual			
	Moneda Extranjera		Moneda Nacional		Moneda Extranjera		Moneda Nacional	
	Tramo 1	Tramo 2	Tramo 1	Tramo 2	Tramo 1	Tramo 2	Tramo 1	Tramo 2
<b>Tasa</b>	10.25%	10.75%	5.50%	6.00%	10.25%	10.75%	4.50%	5.00%
<b>TEA (7 días)</b>	10.78%	11.34%	5.65%	6.18%	10.78%	11.34%	4.60%	5.12%

**6. CONDICIONES DE COMPRA ANTICIPADA DE VALORES**

- El precio de compra anticipada para títulos en ME se calcula utilizando como tasa de referencia la tasa del segundo tramo de créditos de liquidez con garantía del Fondo RAL más 500 puntos básicos.
- El precio de compra anticipada para títulos en MN se calcula utilizando como tasa de referencia la tasa del segundo tramo de créditos de liquidez con garantía del Fondo RAL más 400 puntos básicos.
- El precio de compra anticipada para títulos en UFV se calcula utilizando como tasa de referencia la tasa del segundo tramo de créditos de liquidez con garantía del Fondo RAL en MN más 200 puntos básicos

**C. SUBASTA - SEMANA 31/2009 DE FECHA 29/07/2009**

**1. OFERTA DE VALORES PÚBLICOS.**

Tipo	Emisor	Cierre	Moneda	Plazo	Modalidad	Valor Nominal
LT	BCB	09:10	ME	91	Competitiva	100,000
LT	BCB	09:20	MN-UFV	364	Competitiva	25,000,000
LT	BCB	09:30	MN	91	Competitiva	60,000,000
LT	BCB	09:40	MN	182	Competitiva	60,000,000
LT	BCB	09:50	MN	364	Competitiva	60,000,000
BT 7%	TGN	10:00	MN	728	Competitiva	5,000,000
BT 7.5%	TGN	10:10	MN	1456	Competitiva	5,000,000
BT 7.8%	TGN	10:20	MN	2184	Competitiva	5,000,000
BT 8%	TGN	10:30	MN	2912	Competitiva	30,000,000
BT 8.2%	TGN	10:40	MN	3640	Competitiva	50,000,000
BT 8.6%	TGN	10:50	MN	5460	Competitiva	70,000,000

**2. SUBASTA PARA SERVICIO EXTENDIDO DE DEPÓSITOS (SED-ME)**

No existe oferta

**3. CRÉDITOS CON CARGO AL SERVICIO EXTENDIDO DE DEPÓSITOS (SED-ME)**


Tasa	Plazo (días)
10.25 %	7

**4. VENCIMIENTOS SEMANALES DE VALORES EN VALOR NOMINAL (en miles)**

Vencimientos al	24/07/2009	31/07/2009	07/08/2009	14/08/2009	21/08/2009
<b>ME</b>	1,200	100	420	0	0
<b>MN</b>	226,153	363,769	163,714	82,001	59,204
<b>MU</b>	63,114	61,932	69,589	115,421	137,917

**5. VALORES EMITIDOS POR INTERMEDIO DEL BCB (en miles)**

Título :	Saldos al 17/07/2009	Canc Ant./Venc. al 22/07/2009	Mesa y Venta Directa al 21/07/2009	Saldos al 22/07/2009	Subasta 30/2009	Vencim. 30/2009	Saldos al 24/07/2009
<b>Moneda Nacional</b>							
TGN	3,737,033			3,737,033	40,000		3,777,033
BCB	5,766,766		195	5,766,766	125,000	226,153	5,665,613
<b>Total:</b>	<b>9,503,799</b>		<b>195</b>	<b>9,503,799</b>	<b>165,000</b>	<b>226,153</b>	<b>9,442,646</b>
<b>Moneda Extranjera</b>							
TGN	6,247			6,247		1,100	5,147
BCB	400			400		100	300
<b>Total:</b>	<b>6,647</b>			<b>6,647</b>		<b>1,200</b>	<b>5,447</b>
<b>Unidad de Fomento a la Vivienda</b>							
TGN	2,654,943			2,654,943		20,000	2,634,943
BCB	5,000,314		16	5,000,314		43,114	4,957,200
<b>Total:</b>	<b>7,655,257</b>		<b>16</b>	<b>7,655,257</b>		<b>63,114</b>	<b>7,592,143</b>



MONEDA Y MERCADO - SEMANA 30/2009

D. OTRAS EMISIONES.

1. EMISIÓN DE BONOS DEL TESORO (BTs) (en millones) a)

Clave de Pizarra	Fecha de Emisión	Fecha de Venc.	Plazo (años)	Saldo UFV	Saldo MN	Saldo MVDOL	Saldo ME	Total ME	Valor Nominal (Miles)	TRN	Pago Cupones	Tenedor
TGN-V2A-97	01/07/1997	13/04/2012	15			12.0		12.0	500	8.00 %	Anual	AFP
TGN-V2B-97	05/08/1997	18/05/2012	15			19.5		19.5	500	8.00 %	Anual	AFP
TGN-V2C-97	02/09/1997	15/06/2012	15			9.0		9.0	500	8.00 %	Anual	AFP
TGN-V2D-97	02/10/1997	15/07/2012	15			12.5		12.5	500	8.00 %	Anual	AFP
TGN-V2E-97	05/11/1997	18/08/2012	15			11.0		11.0	500	8.00 %	Anual	AFP
TGN-V2F-97	02/12/1997	14/09/2012	15			8.5		8.5	500	8.00 %	Anual	AFP
<b>Emisión: 1997</b>						<b>72.5</b>		<b>72.5</b>				
TGN-V2G-98	06/01/1998	19/10/2012	15			7.0		7.0	500	8.00 %	Anual	AFP
TGN-V1A-98	06/02/1998	19/11/2012	15			11.0		11.0	500	8.00 %	Anual	AFP
TGN-V1B-98	03/03/1998	14/12/2012	15			11.0		11.0	500	8.00 %	Anual	AFP
TGN-V1C-98	02/04/1998	13/01/2013	15			13.5		13.5	500	8.00 %	Anual	AFP
TGN-V1D-98	05/05/1998	15/02/2013	15			11.5		11.5	500	8.00 %	Anual	AFP
TGN-V1E-98	02/06/1998	15/03/2013	15			10.5		10.5	500	8.00 %	Anual	AFP
TGN-V1F-98	06/07/1998	18/04/2013	15			14.5		14.5	500	8.00 %	Anual	AFP
TGN-V1G-98	04/08/1998	17/05/2013	15			14.0		14.0	500	8.00 %	Anual	AFP
TGN-V1H-98	02/09/1998	15/06/2013	15			13.5		13.5	500	8.00 %	Anual	AFP
TGN-V1I-98	02/10/1998	15/07/2013	15			12.5		12.5	500	8.00 %	Anual	AFP
TGN-V1J-98	04/11/1998	17/08/2013	15			9.5		9.5	500	8.00 %	Anual	AFP
TGN-V1K-98	02/12/1998	14/09/2013	15			16.0		16.0	500	8.00 %	Anual	AFP
<b>Emisión: 1998</b>						<b>144.5</b>		<b>144.5</b>				
TGN-V1A-99	05/01/1999	18/10/2013	15			13.5		13.5	500	8.00 %	Anual	AFP
TGN-V1B-99	02/02/1999	15/11/2013	15			13.0		13.0	500	8.00 %	Anual	AFP
TGN-V1C-99	02/03/1999	13/12/2013	15			11.0		11.0	500	8.00 %	Anual	AFP
TGN-V1D-99	01/04/1999	12/01/2014	15			13.0		13.0	500	8.00 %	Anual	AFP
TGN-V1E-99	04/05/1999	14/02/2014	15			14.5		14.5	500	8.00 %	Anual	AFP
TGN-V1F-99	01/06/1999	14/03/2014	15			11.0		11.0	500	8.00 %	Anual	AFP
TGN-V1G-99	01/07/1999	13/04/2014	15			11.5		11.5	500	8.00 %	Anual	AFP
TGN-V1H-99	02/08/1999	15/05/2014	15			10.0		10.0	500	8.00 %	Anual	AFP
TGN-V1I-99	01/09/1999	14/06/2014	15			15.5		15.5	500	8.00 %	Anual	AFP
TGN-V1J-99	01/10/1999	14/07/2014	15			17.5		17.5	500	8.00 %	Anual	AFP
TGN-V1K-99	01/11/1999	14/08/2014	15			14.5		14.5	500	8.00 %	Anual	AFP
TGN-V1L-99	01/12/1999	13/09/2014	15			12.5		12.5	500	8.00 %	Anual	AFP
<b>Emisión: 1999</b>						<b>157.5</b>		<b>157.5</b>				
TGN-V2A-00	03/01/2000	16/10/2014	15			15.5		15.5	500	8.00 %	Anual	AFP
TGN-V2B-00	01/02/2000	14/11/2014	15			14.0		14.0	500	8.00 %	Anual	AFP
TGN-V2C-00	01/03/2000	13/12/2014	15			14.0		14.0	500	8.00 %	Anual	AFP
TGN-V2D-00	03/04/2000	15/01/2015	15			10.5		10.5	500	8.00 %	Anual	AFP
TGN-V2E-00	02/05/2000	13/02/2015	15			11.0		11.0	500	8.00 %	Anual	AFP
TGN-V2F-00	01/06/2000	15/03/2015	15			11.0		11.0	500	8.00 %	Anual	AFP
TGN-V2G-00	03/07/2000	16/04/2015	15			11.0		11.0	500	8.00 %	Anual	AFP
TGN-V2H-00	01/08/2000	15/05/2015	15			11.0		11.0	500	8.00 %	Anual	AFP
TGN-V2I-00	01/09/2000	15/06/2015	15			11.5		11.5	500	8.00 %	Anual	AFP
TGN-V2J-00	02/10/2000	16/07/2015	15			11.0		11.0	500	8.00 %	Anual	AFP
TGN-V2K-00	01/11/2000	15/08/2015	15			11.0		11.0	500	8.00 %	Anual	AFP
TGN-V2L-00	01/12/2000	14/09/2015	15			11.0		11.0	500	8.00 %	Anual	AFP
<b>Emisión: 2000</b>						<b>142.5</b>		<b>142.5</b>				
TGN-V1A-01	02/01/2001	16/10/2015	15			11.5		11.5	500	8.00 %	Anual	AFP
TGN-V1B-01	01/02/2001	15/11/2015	15			11.0		11.0	500	8.00 %	Anual	AFP
TGN-V1C-01	01/03/2001	13/12/2015	15			11.0		11.0	500	8.00 %	Anual	AFP
TGN-V1D-01	02/04/2001	14/01/2016	15			11.0		11.0	500	8.00 %	Anual	AFP
TGN-V1E-01	02/05/2001	13/02/2016	15			11.0		11.0	500	8.00 %	Anual	AFP
TGN-V1F-01	01/06/2001	14/03/2016	15			11.5		11.5	500	8.00 %	Anual	AFP
TGN-V1G-01	02/07/2001	14/04/2016	15			12.0		12.0	500	8.00 %	Anual	AFP
TGN-V1H-01	01/08/2001	14/05/2016	15			11.5		11.5	500	8.00 %	Anual	AFP
TGN-V1I-01	03/09/2001	16/06/2016	15			12.0		12.0	500	8.00 %	Anual	AFP
TGN-V1J-01	01/10/2001	14/07/2016	15			12.0		12.0	500	8.00 %	Anual	AFP
TGN-V1K-01	01/11/2001	14/08/2016	15			11.5		11.5	500	8.00 %	Anual	AFP
TGN-V1L-01	03/12/2001	15/09/2016	15			11.0		11.0	500	8.00 %	Anual	AFP
<b>Emisión: 2001</b>						<b>137.0</b>		<b>137.0</b>				
TGN-V1A-02	02/01/2002	15/10/2016	15			10.5		10.5	500	8.00 %	Anual	AFP
TGN-V1B-02	01/02/2002	14/11/2016	15			10.5		10.5	500	8.00 %	Anual	AFP
TGN-V1C-02	01/03/2002	12/12/2016	15			10.5		10.5	500	8.00 %	Anual	AFP
TGN-V1D-02	01/04/2002	12/01/2017	15			10.5		10.5	500	8.00 %	Anual	AFP
TGN-V1E-02	02/05/2002	12/02/2017	15			11.5		11.5	500	8.00 %	Anual	AFP

TGN-V1F-02	03/06/2002	16/03/2017	15		11.5	11.5	500	8.00 %	Anual	AFP
TGN-V1G-02	01/07/2002	13/04/2017	15		11.5	11.5	500	8.00 %	Anual	AFP
TGN-V1H-02	01/08/2002	14/05/2017	15		11.0	11.0	500	8.00 %	Anual	AFP
TGN-V1I-02	02/09/2002	15/06/2017	15		12.0	12.0	500	8.00 %	Anual	AFP
TGN-V1J-02	01/10/2002	14/07/2017	15		11.0	11.0	500	8.00 %	Anual	AFP
TGN-V1K-02	01/11/2002	14/08/2017	15		11.5	11.5	500	8.00 %	Anual	AFP
TGN-V1L-02	02/12/2002	14/09/2017	15		10.0	10.0	500	8.00 %	Anual	AFP
<b>Emisión:</b>	<b>2002</b>				<b>132.0</b>	<b>132.0</b>				
TGN-U1A-03	02/01/2003	15/10/2017	15	50.0		11.0	5,000	5.00 %	Anual	AFP
TGN-U1B-03	02/01/2003	16/11/2011	9	35.0		7.7	5,000	5.00 %	Anual	AFP
TGN-U1C-03	03/02/2003	16/11/2017	15	50.0		11.0	5,000	5.00 %	Anual	AFP
TGN-U1D-03	03/02/2003	18/12/2011	9	30.0		6.6	5,000	5.00 %	Anual	AFP
TGN-U1E-03	05/03/2003	16/12/2017	15	50.0		11.0	5,000	5.00 %	Anual	AFP
TGN-U1F-03	05/03/2003	17/01/2012	9	35.0		7.7	5,000	5.00 %	Anual	AFP
TGN-U1G-03	01/04/2003	12/01/2018	15	50.0		11.0	5,000	5.00 %	Anual	AFP
TGN-U1H-03	01/04/2003	13/02/2012	9	35.0		7.7	5,000	5.00 %	Anual	AFP
TGN-U1I-03	02/05/2003	12/02/2018	15	50.0		11.0	5,000	5.00 %	Anual	AFP
TGN-U1J-03	02/05/2003	15/03/2012	9	30.0		6.6	5,000	5.00 %	Anual	AFP
TGN-U1K-03	02/06/2003	15/03/2018	15	50.0		11.0	5,000	5.00 %	Anual	AFP
TGN-U1L-03	02/06/2003	15/04/2012	9	30.0		6.6	5,000	5.00 %	Anual	AFP
TGN-U1M-03	01/07/2003	13/04/2018	15	50.0		11.0	5,000	5.00 %	Anual	AFP
TGN-U1N-03	01/07/2003	14/05/2012	9	30.0		6.6	5,000	5.00 %	Anual	AFP
TGN-U1O-03	01/08/2003	14/05/2018	15	45.0		9.9	5,000	5.00 %	Anual	AFP
TGN-U1P-03	01/08/2003	14/06/2012	9	30.0		6.6	5,000	5.00 %	Anual	AFP
TGN-U1Q-03	01/09/2003	14/06/2018	15	50.0		11.0	5,000	5.00 %	Anual	AFP
TGN-U1R-03	01/09/2003	15/07/2012	9	30.0		6.6	5,000	5.00 %	Anual	AFP
TGN-U1S-03	01/10/2003	14/07/2018	15	45.0		9.9	5,000	5.00 %	Anual	AFP
TGN-U1T-03	01/10/2003	14/08/2012	9	30.0		6.6	5,000	5.00 %	Anual	AFP
TGN-U1U-03	04/11/2003	17/08/2018	15	45.0		9.9	5,000	5.00 %	Anual	AFP
TGN-U1V-03	04/11/2003	17/09/2012	9	30.0		6.6	5,000	5.00 %	Anual	AFP
TGN-U1W-03	01/12/2003	13/09/2018	15	50.0		11.0	5,000	5.00 %	Anual	AFP
TGN-U1X-03	01/12/2003	14/10/2012	9	25.0		5.5	5,000	5.00 %	Anual	AFP
<b>Emisión:</b>	<b>2003</b>			<b>955.0</b>		<b>209.6</b>				
TGN-U1A-04	02/01/2004	15/10/2018	15	50.0		11.0	5,000	5.00 %	Anual	AFP
TGN-U1B-04	02/01/2004	15/11/2012	9	40.0		8.8	5,000	5.00 %	Anual	AFP
TGN-U1C-04	02/02/2004	15/11/2018	15	50.0		11.0	5,000	5.00 %	Anual	AFP
TGN-U1D-04	02/02/2004	16/12/2012	9	40.0		8.8	5,000	5.00 %	Anual	AFP
TGN-U1E-04	01/03/2004	13/12/2018	15	50.0		11.0	5,000	5.00 %	Anual	AFP
TGN-U1F-04	01/03/2004	13/01/2013	9	35.0		7.7	5,000	5.00 %	Anual	AFP
TGN-U1G-04	01/04/2004	13/01/2019	15	50.0		11.0	5,000	5.00 %	Anual	AFP
TGN-U1H-04	01/04/2004	13/02/2013	9	40.0		8.8	5,000	5.00 %	Anual	AFP
TGN-U1I-04	03/05/2004	14/02/2019	15	50.0		11.0	5,000	5.00 %	Anual	AFP
TGN-U1J-04	03/05/2004	17/03/2013	9	30.0		6.6	5,000	5.00 %	Anual	AFP
TGN-U1K-04	01/06/2004	15/03/2019	15	50.0		11.0	5,000	5.00 %	Anual	AFP
TGN-U1L-04	01/06/2004	15/04/2013	9	30.0		6.6	5,000	5.00 %	Anual	AFP
TGN-U1M-04	01/07/2004	14/04/2019	15	50.0		11.0	5,000	5.00 %	Anual	AFP
TGN-U1N-04	01/07/2004	15/05/2013	9	30.0		6.6	5,000	5.00 %	Anual	AFP
TGN-U1O-04	02/08/2004	16/05/2019	15	50.0		11.0	5,000	5.00 %	Anual	AFP
TGN-U1P-04	02/08/2004	16/06/2013	9	30.0		6.6	5,000	5.00 %	Anual	AFP
TGN-U1Q-04	01/09/2004	15/06/2019	15	50.0		11.0	5,000	5.00 %	Anual	AFP
TGN-U1R-04	01/09/2004	16/07/2013	9	30.0		6.6	5,000	5.00 %	Anual	AFP
TGN-U1S-04	01/10/2004	15/07/2019	15	50.0		11.0	5,000	5.00 %	Anual	AFP
TGN-U1T-04	01/10/2004	15/08/2013	9	30.0		6.6	5,000	5.00 %	Anual	AFP
TGN-U1U-04	01/11/2004	15/08/2019	15	50.0		11.0	5,000	5.00 %	Anual	AFP
TGN-U1V-04	01/11/2004	15/09/2013	9	30.0		6.6	5,000	5.00 %	Anual	AFP
TGN-U1W-04	01/12/2004	14/09/2019	15	50.0		11.0	5,000	5.00 %	Anual	AFP
TGN-U1X-04	01/12/2004	15/10/2013	9	30.0		6.6	5,000	5.00 %	Anual	AFP
<b>Emisión:</b>	<b>2004</b>			<b>995.0</b>		<b>218.4</b>				
TGN-U1A-05	03/01/2005	17/10/2019	15	50.0		11.0	5,000	5.00 %	Anual	AFP
TGN-U1B-05	03/01/2005	17/11/2013	9	40.0		8.8	5,000	5.00 %	Anual	AFP
TGN-U1C-05	01/02/2005	15/11/2019	15	50.0		11.0	5,000	5.00 %	Anual	AFP
TGN-U1D-05	01/02/2005	16/12/2013	9	35.0		7.7	5,000	5.00 %	Anual	AFP
TGN-U1E-05	01/03/2005	13/12/2019	15	50.0		11.0	5,000	5.00 %	Anual	AFP
TGN-U1F-05	01/03/2005	13/01/2014	9	40.0		8.8	5,000	5.00 %	Anual	AFP
TGN-U1G-05	01/04/2005	13/01/2020	15	50.0		11.0	5,000	5.00 %	Anual	AFP
TGN-U1H-05	01/04/2005	13/02/2014	9	40.0		8.8	5,000	5.00 %	Anual	AFP
TGN-U1I-05	03/05/2005	14/02/2020	15	50.0		11.0	5,000	5.00 %	Anual	AFP
TGN-U1J-05	03/05/2005	17/03/2014	9	30.0		6.6	5,000	5.00 %	Anual	AFP
TGN-U1K-05	01/06/2005	14/03/2020	15	50.0		11.0	5,000	5.00 %	Anual	AFP
TGN-U1L-05	01/06/2005	15/04/2014	9	30.0		6.6	5,000	5.00 %	Anual	AFP
TGN-U1M-05	01/07/2005	13/04/2020	15	50.0		11.0	5,000	5.00 %	Anual	AFP
TGN-U1N-05	01/07/2005	15/05/2014	9	30.0		6.6	5,000	5.00 %	Anual	AFP
TGN-U1O-05	01/08/2005	14/05/2020	15	50.0		11.0	5,000	5.00 %	Anual	AFP
TGN-U1P-05	01/08/2005	15/06/2014	9	30.0		6.6	5,000	5.00 %	Anual	AFP
TGN-U1Q-05	01/09/2005	14/06/2020	15	50.0		11.0	5,000	5.00 %	Anual	AFP
TGN-U1R-05	01/09/2005	16/07/2014	9	30.0		6.6	5,000	5.00 %	Anual	AFP
TGN-U1S-05	03/10/2005	16/07/2020	15	50.0		11.0	5,000	5.00 %	Anual	AFP
TGN-U1T-05	03/10/2005	17/08/2014	9	30.0		6.6	5,000	5.00 %	Anual	AFP

TGN-U1U-05	01/11/2005	14/08/2020	15	50.0	11.0	5,000	5.00 %	Anual	AFP
TGN-U1V-05	01/11/2005	15/09/2014	9	30.0	6.6	5,000	5.00 %	Anual	AFP
TGN-U1W-05	01/12/2005	13/09/2020	15	50.0	11.0	5,000	5.00 %	Anual	AFP
TGN-U1X-05	01/12/2005	15/10/2014	9	30.0	6.6	5,000	5.00 %	Anual	AFP
BTU03640548	02/12/2005	23/11/2012	7	43.1	9.5	43,100	7.00 %	Semestral	SIST.FINANC.
BTU03640549	09/12/2005	30/11/2012	7	43.1	9.5	43,100	7.00 %	Semestral	SIST.FINANC.
BTU03640550	16/12/2005	07/09/2012	7	43.1	9.5	43,100	7.00 %	Semestral	SIST.FINANC.

**Emisión: 2005** **1,124.3** **246.8**

TGN-U1A-06	03/01/2006	16/10/2020	15	50.0	11.0	5,000	5.00 %	Anual	AFP
TGN-U1B-06	03/01/2006	17/11/2014	9	35.0	7.7	5,000	5.00 %	Anual	AFP
TGN-U1C-06	01/02/2006	14/11/2020	15	50.0	11.0	5,000	5.00 %	Anual	AFP
TGN-U1D-06	01/02/2006	16/12/2014	9	40.0	8.8	5,000	5.00 %	Anual	AFP
TGN-U1E-06	01/03/2006	12/12/2020	15	50.0	11.0	5,000	5.00 %	Anual	AFP
TGN-U1F-06	01/03/2006	13/01/2015	9	35.0	7.7	5,000	5.00 %	Anual	AFP
TGN-U1G-06	03/04/2006	14/01/2021	15	50.0	11.0	5,000	5.00 %	Anual	AFP
TGN-U1H-06	03/04/2006	15/02/2015	9	40.0	8.8	5,000	5.00 %	Anual	AFP
TGN-U1I-06	02/05/2006	12/02/2021	15	50.0	11.0	5,000	5.00 %	Anual	AFP
TGN-U1J-06	02/05/2006	16/03/2015	9	30.0	6.6	5,000	5.00 %	Anual	AFP
TGN-U1K-06	01/06/2006	14/03/2021	15	50.0	11.0	5,000	5.00 %	Anual	AFP
TGN-U1L-06	01/06/2006	15/04/2015	9	30.0	6.6	5,000	5.00 %	Anual	AFP
TGN-U1M-06	01/07/2006	13/04/2021	15	50.0	11.0	5,000	5.00 %	Anual	AFP
TGN-U1N-06	01/07/2006	15/05/2015	9	30.0	6.6	5,000	5.00 %	Anual	AFP
TGN-U1O-06	01/08/2006	14/05/2021	15	50.0	11.0	5,000	5.00 %	Anual	AFP
TGN-U1P-06	01/08/2006	15/06/2015	9	30.0	6.6	5,000	5.00 %	Anual	AFP
TGN-U1Q-06	01/09/2006	14/06/2021	15	50.0	11.0	5,000	5.00 %	Anual	AFP
TGN-U1R-06	01/09/2006	16/07/2015	9	30.0	6.6	5,000	5.00 %	Anual	AFP
TGN-U1S-06	02/10/2006	15/07/2021	15	50.0	11.0	5,000	5.00 %	Anual	AFP
TGN-U1T-06	02/10/2006	16/08/2015	9	30.0	6.6	5,000	5.00 %	Anual	AFP
TGN-U1U-06	01/11/2006	14/08/2021	15	50.0	11.0	5,000	5.00 %	Anual	AFP
TGN-U1V-06	01/11/2006	15/08/2015	9	30.0	6.6	5,000	5.00 %	Anual	AFP
TGN-U1W-06	01/12/2006	13/09/2021	15	45.0	9.9	5,000	5.00 %	Anual	AFP
TGN-U1X-06	01/12/2006	15/10/2015	9	30.0	6.6	5,000	5.00 %	Anual	AFP
TGN-E3A-06	29/12/2006	08/12/2010	4		1.0	1,000	4.50 %	Semestral	FNDR
TGN-E3B-06	29/12/2006	08/12/2010	4		1.0	1,000	4.50 %	Semestral	FNDR
TGN-E3C-06	29/12/2006	08/12/2010	4		1.0	1,000	4.50 %	Semestral	FNDR
TGN-E3D-06	29/12/2006	08/12/2010	4		1.0	1,000	4.50 %	Semestral	FNDR
TGN-E3E-06	29/12/2006	08/12/2010	4		1.0	1,000	4.50 %	Semestral	FNDR
TGN-E3F-06	29/12/2006	08/12/2010	4		1.0	1,000	4.50 %	Semestral	FNDR
TGN-E4A-06	29/12/2006	15/08/2013	7		3.6	50	4.50 %	Semestral	FNDR
TGN-E4B-06	29/12/2006	15/08/2013	7		3.6	50	4.50 %	Semestral	FNDR
TGN-E4C-06	29/12/2006	15/08/2013	7		2.4	2.4	4.50 %	Semestral	FNDR


**Emisión: 2006** **985.0** **15.6** **231.8**

TGN-U1A-07	02/01/2007	15/10/2021	15	75.0	16.5	5,000	4.00 %	Anual	AFP
TGN-U1B-07	01/02/2007	14/11/2021	15	75.0	16.5	5,000	4.00 %	Anual	AFP
TGN-U1C-07	01/03/2007	12/12/2021	15	75.0	16.5	5,000	4.00 %	Anual	AFP
TGN-U1D-07	02/04/2007	13/01/2022	15	75.0	16.5	5,000	4.00 %	Anual	AFP
TGN-U1E-07	02/05/2007	12/02/2022	15	80.0	17.6	5,000	4.00 %	Anual	AFP
TGN-U1F-07	01/06/2007	14/03/2022	15	75.0	16.5	5,000	4.00 %	Anual	AFP
TGN-U1G-07	01/07/2007	13/04/2022	15	80.0	17.6	5,000	4.00 %	Anual	AFP
TGN-U1H-07	01/08/2007	14/05/2022	15	80.0	17.6	5,000	4.00 %	Anual	AFP

**Emisión: 2007** **615.0** **135.0**

**TOTAL** **4,674.3** **786.0** **15.6** **1,827.6**

a) Esta información es elaborada en función a datos suministrados por el Tesoro General de la Nación



**MONEDA Y MERCADO - SEMANA 30/2009**

**2. OTROS VALORES NEGOCIABLES EMITIDOS POR EL BCB.**

Clave de Pizarra	Fecha de Emisión	Fecha de Vencim.	Plazo (años)	Saldo Nominal	Cupón %	Pago Cupones
CDD B E 20000329	01/04/1998	29/03/2000	2	18,785.59	No	No
CDD B E 20010328	01/04/1998	28/03/2001	3	393.30	No	No
CDD B E 20020925	01/04/1998	25/09/2002	4.5	24.31	No	No
<b>Total en \$us</b>				<b>19,203.20</b>		

**3. NOTAS DE CRÉDITO FISCAL ENDOSABLES.**

Sub Total: 3,062,865,570.74 \*

**4. NOTAS DE CRÉDITO FISCAL NO ENDOSABLES.**

Sub Total: 19,097,075.00 \*

Total : 3,081,962,645.74

\* Información de saldos en MN al 21/07/2009

**E. OTROS INDICADORES**

**1. ESTADO DEL SISTEMA**

Detalle	14/07/2009	17/07/2009	20/07/2009	21/07/2009	22/07/2009
Depósitos Bancarios (en mill.de \$us) a)	6,076.70	6,048.80	6,051.60	6,041.70	n.d.
Excedente del encaje en efectivo (MN)	2,431.05	2,608.28	2,335.78	2,142.59	2,385.25
Excedente del encaje en efectivo (ME)	47.93	40.88	43.73	26.28	49.61
Excedente del encaje en efectivo (MN-UFV)	22.86	22.97	21.68	23.60	33.60
Excedente del encaje en títulos (MN)	47.99	42.65	50.71	-13.02	-12.79
Excedente del encaje en títulos (ME)	8.33	6.12	8.83	-2.44	-2.43
Excedente del encaje en títulos (MN-UFV)	-7.68	-6.57	-6.07	2.72	2.73
Excedente promedio del encaje en efectivo (MN)	2,445.69	2,608.28	2,540.15	2,460.64	2,481.42
Excedente promedio del encaje en efectivo (ME)	65.11	40.88	41.59	38.53	44.30
Excedente promedio del encaje en efectivo (MN-UFV)	23.96	22.97	22.64	22.83	24.63
Excedente promedio del encaje en títulos (MN)	2.43	42.65	44.67	33.13	25.48
Excedente promedio del encaje en títulos (ME)	2.05	6.12	6.80	4.95	3.72
Excedente promedio del encaje en títulos (MN-UFV)	2.96	-6.57	-6.44	-4.61	-3.39
Emisión monetaria (en mill. de Bs)	15,839.10	15,754.30	15,701.10	15,621.00	15,550.10
Reservas Internacionales Netas (en mill. de \$us)	7,937.90	7,937.70	7,975.60	8,012.10	8,010.4 a)
Tasas interbancarias de sondeo en MN b)	-	-	-	-	-
Tasas interbancarias de sondeo en ME b)	-	-	-	-	-

a) Datos preliminares. No Incluye depósitos de bancos en liquidación.

b) No incluye operaciones mayores o iguales a 30 días, ni instituciones no bancarias o BSOL y BLA.

c) Datos preliminares.

d) n.d. : No Disponible

**2. UNIDAD DE FOMENTO A LA VIVIENDA (UFV).**

24/07/2009	25/07/2009	26/07/2009	27/07/2009	28/07/2009	29/07/2009	30/07/2009	31/07/2009
1.5301	1.53019	1.53028	1.53037	1.53046	1.53055	1.53064	1.53073

**3. RENDIMIENTO FONDO RAL.**

MONEDA	TR (*)
MN-UFV	0.3997%
MN	9.5497%
ME	2.3849%

(\*) Rendimiento de los últimos doce meses

Fuentes: GOI, GEF

