



ESTADO  
PLURINACIONAL  
DE BOLIVIA

# COMENTARIOS SOBRE EL DOCUMENTO “PERSPECTIVAS ECONÓMICAS DE LAS AMÉRICAS *Octubre 2009*” DEL FMI

26 de Octubre de 2009

LUIS ALBERTO ARCE CATACTORA

MINISTRO DE ECONOMÍA Y FINANZAS PÚBLICAS


MINISTERIO DE  
ECONOMÍA Y FINANZAS PÚBLICAS

Ministerio de  
ECONOMÍA  
Y  
FINANZAS PÚBLICAS  
ESTADO PLURINACIONAL DE BOLIVIA



# AGENDA

1. Comentarios sobre el Documento “Perspectivas Económicas Las Americas Se evito la crisis Que sigue ahora? Octubre 2009 del FMI (REO).
2. Porque Bolivia crece en la crisis
3. Perspectivas para la Economia Boliviana en el marco del REO



**1. *Comentarios al Documento  
Perspectivas Económicas de las  
Américas, Octubre 2009***


# Comentarios Generales



Ministerio de  
**ECONOMÍA  
Y  
FINANZAS PÚBLICAS**  
ESTADO PLURINACIONAL DE BOLIVIA

**MINISTERIO DE  
ECONOMÍA Y FINANZAS PÚBLICAS**

- Recuperación de los precios de las materias primas y **estabilización paulatina del comercio mundial** tras una fuerte contracción los primeros meses de 2009.
- América Latina y el Caribe (ALC) **está sobrellevando esta crisis mejor que en las crisis anteriores (1982, 1998 y 2001)**, sin embargo, la recuperación entre las economías será diferente debido a los márgenes de maniobra con los que cuentan las autoridades de los diferentes países y sus políticas económicas.
- Los países mejor preparados de ALC pudieron aplicar políticas macroeconómicas anticíclicas, de acuerdo al margen de maniobra de cada país.



# Comentarios Generales

- La reducción tanto de la deuda externa como del déficit en cuenta corriente, los elevados niveles de reservas internacionales, las menores necesidades de endeudamiento y la rápida expansión de crédito antes de la crisis –financiada en su mayor parte con depósitos de origen doméstico– redujo la vulnerabilidad bancaria, externa y fiscal de la región.
- La crisis financiera enseña que existen desafíos para la regulación financiera: i) ampliar el perímetro de regulación, ii) hacer más eficaz la supervisión consolidada, iii) modificación de prácticas regulatorias e institucionales para reducir las prociclicidades, iv) reforzar la divulgación de la información de las instituciones financieras y v) incorporar a los bancos centrales en el objetivo de estabilidad financiera.

# Comentarios Generales



- Tomar en cuenta la probable disminución del Financiamiento proveniente de EE.UU. al sistema bancario de los países de ALC, por lo que se espera un bajo crecimiento del crédito bancario en los próximos años. **Este no es el caso boliviano.**
- El valor de las exportaciones se derrumbó al combinarse un descenso de los precios de las materias primas con un desplome del volumen de las exportaciones de productos manufacturados.
- Los ingresos de remesas y turismo se redujeron y estos dependen más de la recuperación económica de los países desarrollados.

# Comentarios Generales




- La reducción de la demanda interna provocó una fuerte desaceleración de la actividad económica, pero el ritmo de desaceleración no ha sido uniforme.
- Los sistemas financieros de la región han resistido estos shocks, pero **el crecimiento del crédito interno ha disminuido**. El crédito prácticamente se estancó dada la reducción de su demanda por parte de empresas y hogares, y la mayor precaución de los bancos a la hora de otorgarlo. De nuevo este fenómeno no ha sido uniforme en América Latina.

# Comentarios Generales



- La cartera de préstamos en mora, en niveles bajos antes de la crisis, ha aumentado durante 2009 en ALC. **No es el caso boliviano.**
- Los países cuyos ingresos fiscales están fuertemente vinculados a la **exportación de materias primas** han experimentado caídas muy importantes de estos ingresos en 2009. **Bolivia**, Ecuador, Trinidad y Tobago y Venezuela son los principales países que registran mayores **pérdidas en los ingresos fiscales.**
- El gasto primario se está contrayendo en términos reales en algunos países que sufrieron la caída en sus términos de intercambio, sobre todo los exportadores de energía. Este comportamiento indica una continuación de los patrones procíclicos de gasto, observados en el pasado.




# Estrategias de salida del impulso fiscal

- El FMI sugiere dos tipos de salida del impulso fiscal:
  - a) Para los países industriales, debido al tiempo de recuperación económica luego de la recesión, el estímulo fiscal debe permanecer.
  - b) Para los países en desarrollo, el FMI sugiere una estrategia de salida del impulso fiscal que se inicie por el fiscal y luego el monetario.

El debate se debe centrarse en el papel del Estado en la Economía. El Estado solo sirve para corregir los errores del mercado y luego se retira?



## **2. *¿PORQUÉ BOLIVIA CRECE EN LA CRISIS?***




***a. El Modelo Económico Social  
Comunitario Productivo***




## El Modelo Económico Social Comunitario Productivo (MESCP) desde 2006

- Participación activa del Estado en la economía. El Estado debe intervenir en la economía a través de sus siete facetas: Planificador, Empresario, Intervencionista, Regulador, Benefactor, Promotor y Banquero.
- El Estado interviene para corregir las fallas del mercado (inexistencia de redistribución de riquezas y monopolio transnacional de empresas estratégicas).
- Fomenta la **demanda interna**, que sumada a la demanda externa han generado el crecimiento en Bolivia.
- Nacionalización y control de los recursos naturales y estratégicos para su redistribución hacia los sectores generadores de ingreso y empleo.



# El Modelo Económico Social Comunitario Productivo (MESCP)

- Redistribución del ingreso, y generación de empleo principalmente en el sector de la microempresa. Se incorpora las demandas de sectores sociales en la toma de decisiones.
- Banco de Desarrollo Productivo (BDP) que otorga crédito a las micro y pequeñas empresas sector estratégico para la generación de empleo.
- Se identifica sectores estratégicos generadores de excedentes que son redirigidos a los sectores generadores de empleo e ingresos.
- Manejo macroeconómico prudente y responsable que preserva la estabilidad macroeconómica como patrimonio social.
- Estado promotor de la economía plural (sectores público, cooperativista, privado y economía comunitaria).



***b. Política Económica  
adoptada en Bolivia***

# Bolivia: Política Económica adoptada desde 2006



MEDIDA	DESCRIPCIÓN	Fecha
<b>1. NACIONALIZACIÓN Y RECUPERACIÓN DE LOS RECURSOS NATURALES</b>		
Nacionalización de hidrocarburos	Tomar control de los campos petroleros operados hasta entonces por empresas privadas.	DS 28701 del 1 de Mayo de 2006
Recuperación de la mina Huanuni	Contratación de 4000 mineros cooperativistas. Más de \$us 400 mil de inversión.	DS 28901 del 31 de Octubre de 2006
Recuperación de la planta Fundidora Vinto	Reversión de la Fundación de Estaño Vinto al dominio del Estado	DS 29026 del 13 de Febrero de 2007
Recuperación de Tierra	Distribución de tierras, técnicos para el INRA, jueces agrarios.	DS 28732, 28733, 28734, 28735, 28736, 28737, 28738 del 2 de Junio de 2006
Nacionalización de ENTEL		DS 29544 del 1 de Mayo de 2008
Retoma de control de ENDE	Transferencia a título gratuito de las acciones de los bolivianos que forman parte del Fondo de Capitalización Colectiva (FCC) y que corresponden a estas compañías eléctricas.	DS 0289 del 09 de Septiembre de 2009
Nacionalización de ENFE		
Creación de EPSAS	Acciones necesarias para la terminación del Contrato de Concesión suscrito con la Empresa de Aguas del Illimani S.A.	DS 27973 del 11 Enero 2005
<b>2. AUSTERIDAD FISCAL</b>		
Superávit fiscal	Logrado después de más de 30 años de continuos déficits fiscales	
<b>3. PGN - 2006</b>		
<b>Inversión Pública</b>	\$us762,1 millones (2006), \$us1.103,6 millones (2007), \$us1.271,7 millones (2008)	Presupuestos 2006, 2007 y 2008
<b>Incrementos Salariales</b>		
Salud	Incremento del 7%	DS 28646 del 15 de marzo de 2006
Educación	Incremento del 7%	DS 28646 del 15 de marzo de 2007
Salario mínimo nacional	13,6% (2006), 5,0% (2007) y 10,0% (2008)	DS 28700 del 1 de Mayo de 2006

Elaboración: Red de Análisis Fiscal (RAF)

Última actualización: **Sábado 24 de Octubre de 2009 (Hras. 19:45)**



Ministerio de  
**ECONOMÍA**  
Y  
**FINANZAS PÚBLICAS**  
ESTADO PLURINACIONAL DE BOLIVIA

# Bolivia: Política Económica adoptada desde 2006

MINISTERIO DE  
ECONOMÍA Y FINANZAS PÚBLICAS

MEDIDA	DESCRIPCIÓN	Fecha
<b>4. POLÍTICA TRANSFERENCIAS CONDICIONADAS EN EFECTIVO</b>		
Bono Juancito Pinto	Se instituye la entrega del subsidio de incentivo a la permanencia escolar (Bs.200)	DS 29321 del 24 Octubre 2007
Renta Dignidad	Bs. 2.400 anuales para los que no reciben rentas y Bs.1.800 para los que reciben una renta del sistema de seguridad social de largo plazo.	Ley 3791 del 28 de Noviembre de 2007
Comunidades en Acción	\$us 655.404 (Presupuestado 2009)	DS 29499 del 23 de Abril de 2008
<b>5. ESTADO PROMOTOR DE DESARROLLO</b>		
Créditos del BDP (Acumulado junio 2007 a septiembre 2009)	Monto total: \$us 156 millones Empleos (junio 07-agosto09): 360.063	Inicio: Junio de 2007
Fondo de apoyo a las micro y pequeña empresas	Hasta \$us 10 millones destinados a financiar el programa de apoyo a las PyME	Ley 3692 del 28 de Mayo de 2007
Mi primer Empleo Digno	Bs. 12,2 millones para financiar el programa	Inicio: 11 de Septiembre de 2008
EMAPA	\$us 25 millones de inversión para su creación	DS 29230 del 15 de agosto de 2007
Carton Bol	\$us 4 millones de inversión para su creación	DS 29256 del 05 Septiembre 2007
BoA	\$us 18 millones de inversión para su creación	DS 29318 del 24 Octubre 2007
Papelbol	\$us 18 millones de inversión para su creación	DS 29255 del 05 Septiembre 2007
Lacteos bol	\$us 3,5 millones de inversión para su creación	DS 29254 del 05 Septiembre 2007

Elaboración: Red de Análisis Fiscal (RAF)

Última actualización: **Sábado 24 de Octubre de 2009 (Hras. 19:45)**



# Medidas adoptadas por el Gobierno Nacional para hacer frente a la Crisis Financiera, 2008 - 2009

MEDIDA	DESCRIPCIÓN	Fecha
<b>1. PGN - 2009</b>		
<b>Inversión Pública</b>	\$us1.851 millones en 2009	Octubre de 2008
<b>Financiamiento a YPFB</b>	\$us 1.000 millones	Noviembre de 2008
<b>Incrementos Salariales</b>		
Salud	Incremento de 14% (DS 0016)	DS del 19 de Febrero 2009
Educación	Incremento de 14% (DS 0016)	DS del 19 de Febrero 2009
Fuerzas Armadas	Incremento de 12% (DS 0016)	DS del 19 de Febrero 2009
Policías	Incremento de 12% (DS 0016)	DS del 19 de Febrero 2009
Salario mínimo nacional	DS 0016 - Incremento de 12% (De Bs.578 a Bs.647)	DS del 19 de Febrero 2009
<b>2. PROGRAMA DE VIVIENDA SOCIAL Y SOLIDARIA</b>		
Programa de Vivienda Social de transición	Bs.1.039 millones	Inicio: 31 de Marzo de 2009
<b>3. PROGRAMA DE ERRADICACIÓN DE LA EXTREMA POBREZA</b>		
Bono Juana Azurduy de Padilla	Bs. 226,2 millones (Presupuestado 2009)	Inicia: 27 de Mayo de 2009
Comunidades en Acción	\$us 655.404 (Presupuestado 2009)	DS29499 del 23 de abril de 2008
<b>4. MI PRIMER EMPLEO DIGNO</b>		
Mi primer Empleo Digno	Bs. 12.2 millones	Inicio: 11 de Septiembre de 2008
<b>5. BONO ÚNICO DE SERVIDORES PÚBLICOS</b>		
Bono único a servidores públicos	Bs. 10,96 millones (DS 0109)	DS del 1 de mayo de 2009

# Medidas adoptadas por el Gobierno Nacional para hacer frente a la Crisis Financiera, 2008 - 2009



Ministerio de  
**ECONOMÍA  
Y  
FINANZAS PÚBLICAS**  
ESTADO PLURINACIONAL DE BOLIVIA

**MINISTERIO DE  
ECONOMÍA Y FINANZAS PÚBLICAS**

MEDIDA	DESCRIPCIÓN	Fecha
<b>6. CRÉDITO AL SECTOR PRIVADO</b>		
Fideicomiso para el Programa de Recuperación Productiva – PREP (Medianos y grandes productores)	Colocar \$us 200 millones entre medianos y grandes productores	Octubre de 2008
Fondo de Apoyo a las Micro y Pequeñas empresas (FAMyPE)	\$us 9,65 millones	DS 0114 del 6 de mayo de 2009
Créditos del BDP (Acumulado junio 2007 a junio 2009)	Monto total: \$us 148 millones Empleos directos: 120.726	Inicio: Junio de 2007
Ampliación de fondos del fideicomiso para créditos del BDP	\$us 50 millones	D.S: 0195 del 8 de julio de 2009
<b>7. FONDO DE ESTABILIZACIÓN DE LA MINERÍA</b>		
Cuenta de estabilización de precios de los minerales	\$us. 9 millones (DS 29769)	DS del 29 de octubre de 2008
<b>8. MODIFICACIÓN EN LA ESTRUCTURA ARANCELARIA</b>		
Incorporación a la Estructura Arancelaria una Alícuota del 35%, para el Gravamen Arancelario, especialmente para textiles de fabricación china		D.S. 0125 del 13 de mayo de 2009
<b>9. AGILIZACIÓN DE INVERSIÓN PÚBLICA</b>		
Transferencia de recursos del Fondo para la Reconstrucción, Seguridad Alimentaria y Apoyo Productivo a los Ministerios y entidades ejecutoras de programas y proyectos		D.S. 0164 del 10 de junio de 2009
Normas Básicas del Sistema de Administración de Bienes y Servicios, define nuevos montos para contrataciones estatales		D.S. 0181 del 28 de junio de 2009
<b>10. FONDO DE EXPORTACIONES</b>		
Fideicomiso al BDP para préstamos destinados a quienes exporten textiles al mercado venezolano	\$us 10 millones	D.S: 0196 del 8 de julio de 2009
Ampliación del fondo para financiar a bajo interés el pago de los aranceles de exportación a Estados Unidos	De \$us 8 millones a \$us 16 millones	D.S: 0197 del 8 de julio de 2009

Elaboración: Red de Análisis Fiscal (RAF)  
Última actualización: Viernes 31 de julio de 2009 (Hras. 19:45)



## *c. Resultados del MESCP*

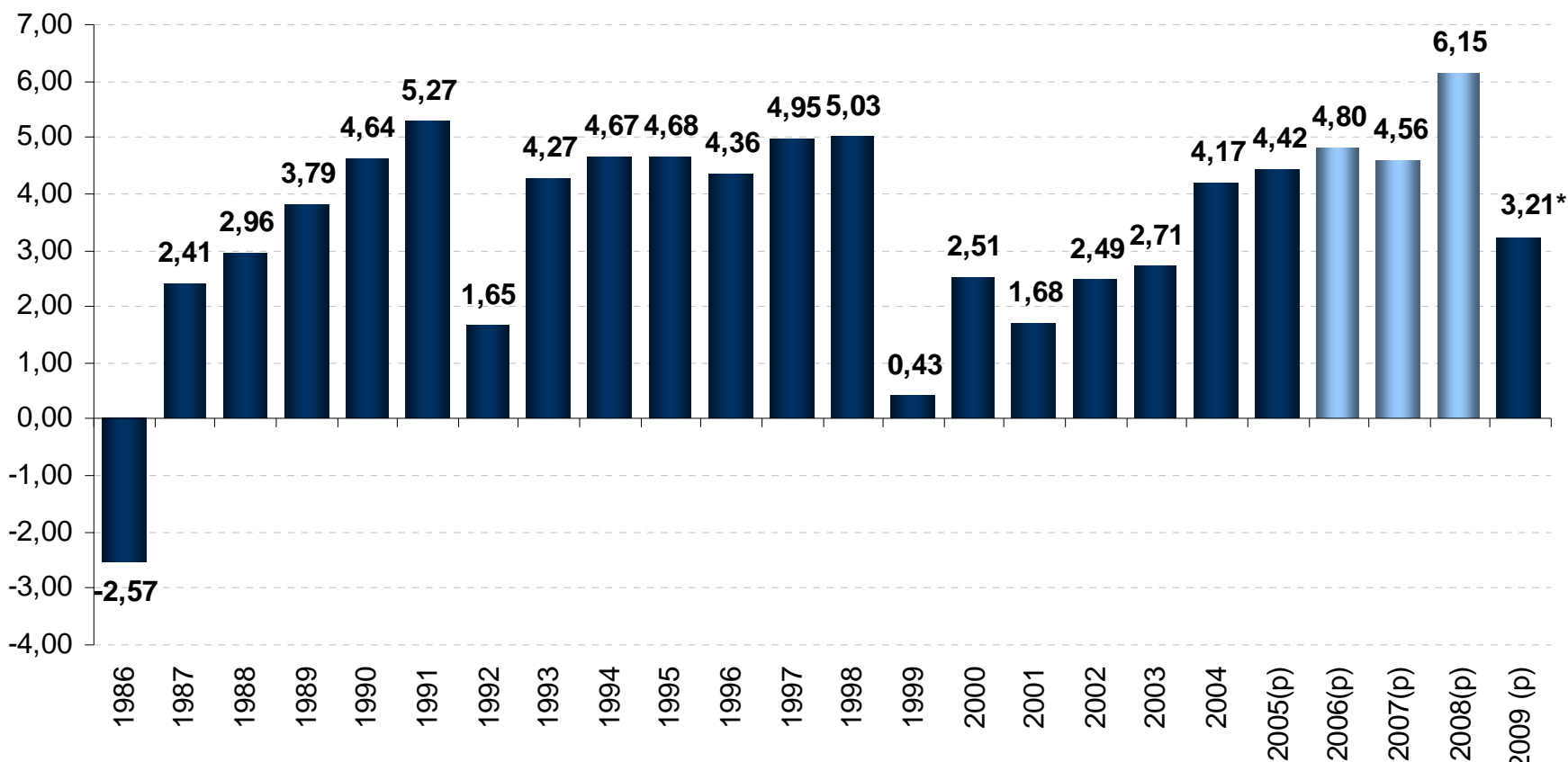
# Bolivia: Crecimiento del PIB Real, 1986 – 2009 (p)

(En porcentaje)



Ministerio de  
ECONOMÍA  
Y  
FINANZAS PÚBLICAS  
ESTADO PLURINACIONAL DE BOLIVIA

MINISTERIO DE  
ECONOMÍA Y FINANZAS PÚBLICAS




(p) Preliminar

\* Al primer semestre de 2009

Fuente: Instituto Nacional de Estadística (INE)

Elaboración: Red de Análisis Fiscal (RAF)

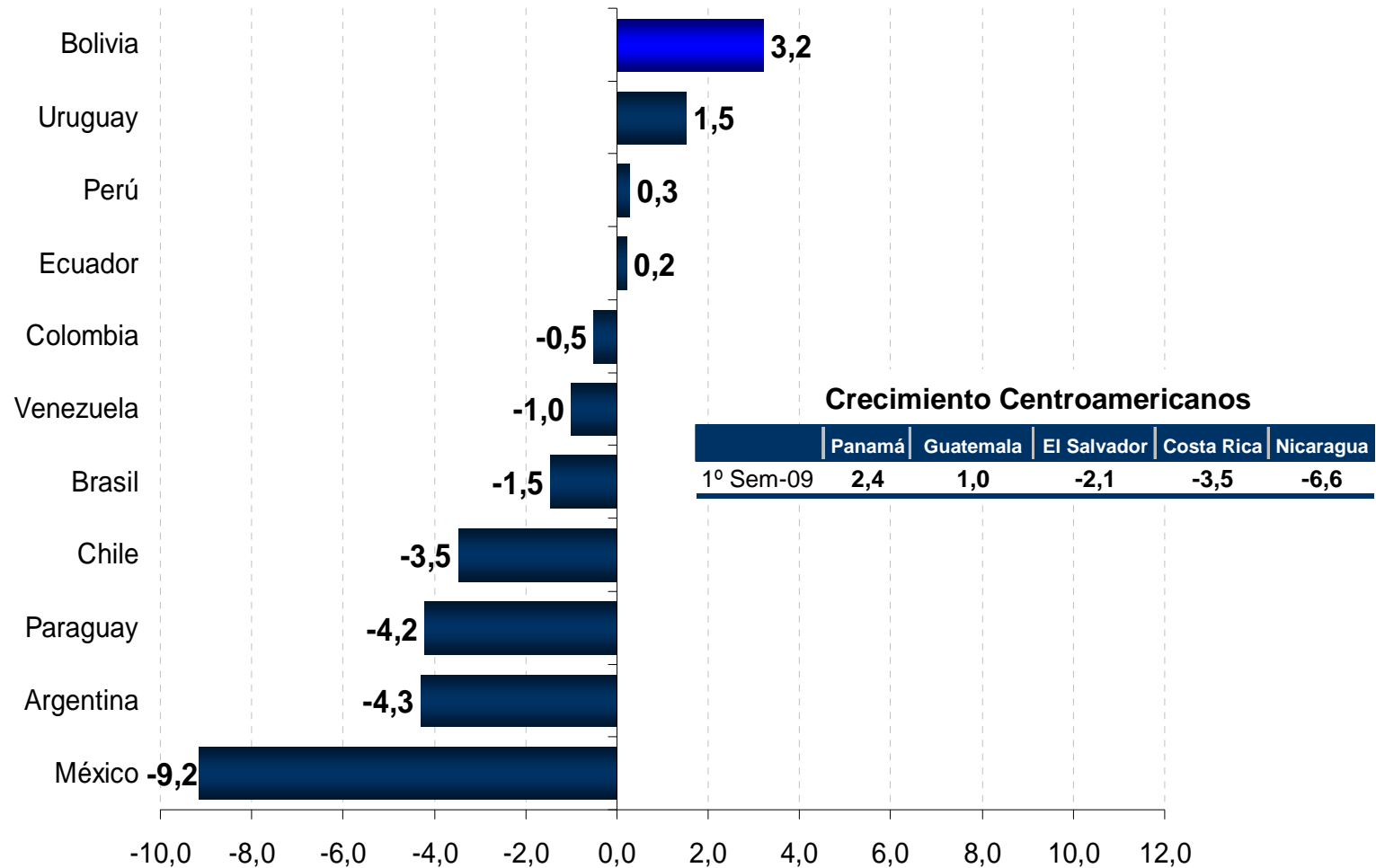
Última actualización: Viernes, 23 de octubre de 2009 (Hras. 12:30)



# Países seleccionados de América Latina: Crecimiento del PIB

## 1er. Semestre 2009 (p)

(En porcentaje)



(p) Preliminar

Fuente: Bancos centrales e institutos de estadística de cada país

Elaboración: Red de Análisis Fiscal (RAF), MEFP

Última actualización: Viernes, 2 de octubre de 2009 (Hrs. 12:24)



# Bolivia: Producto Interno Bruto per cápita

1986 – 2008 (p)

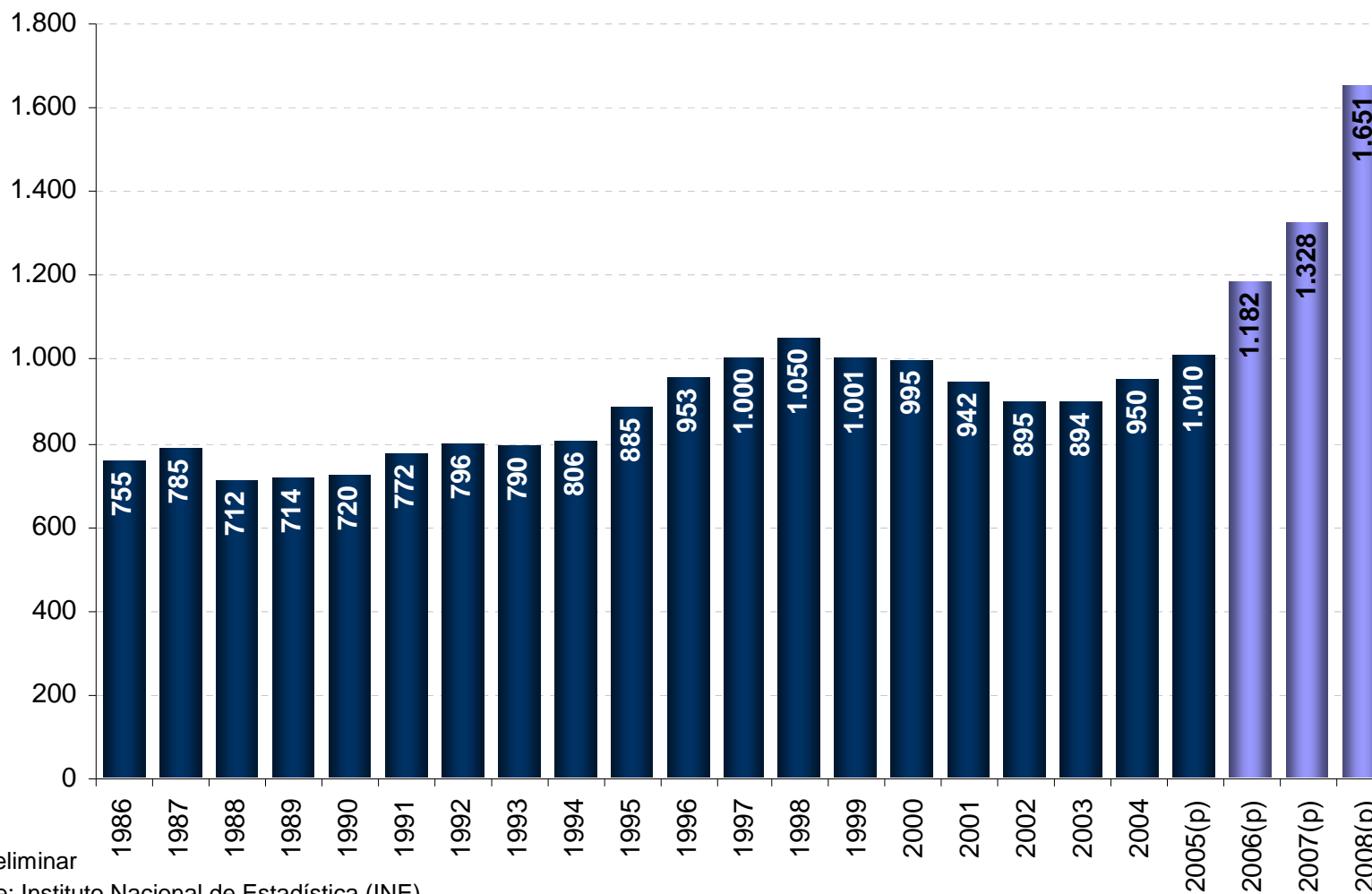
(En USD)



Ministerio de  
**ECONOMÍA  
Y  
FINANZAS PÚBLICAS**

ESTADO PLURINACIONAL DE BOLIVIA

**MINISTERIO DE  
ECONOMÍA Y FINANZAS PÚBLICAS**



(p) Preliminar

Fuente: Instituto Nacional de Estadística (INE)

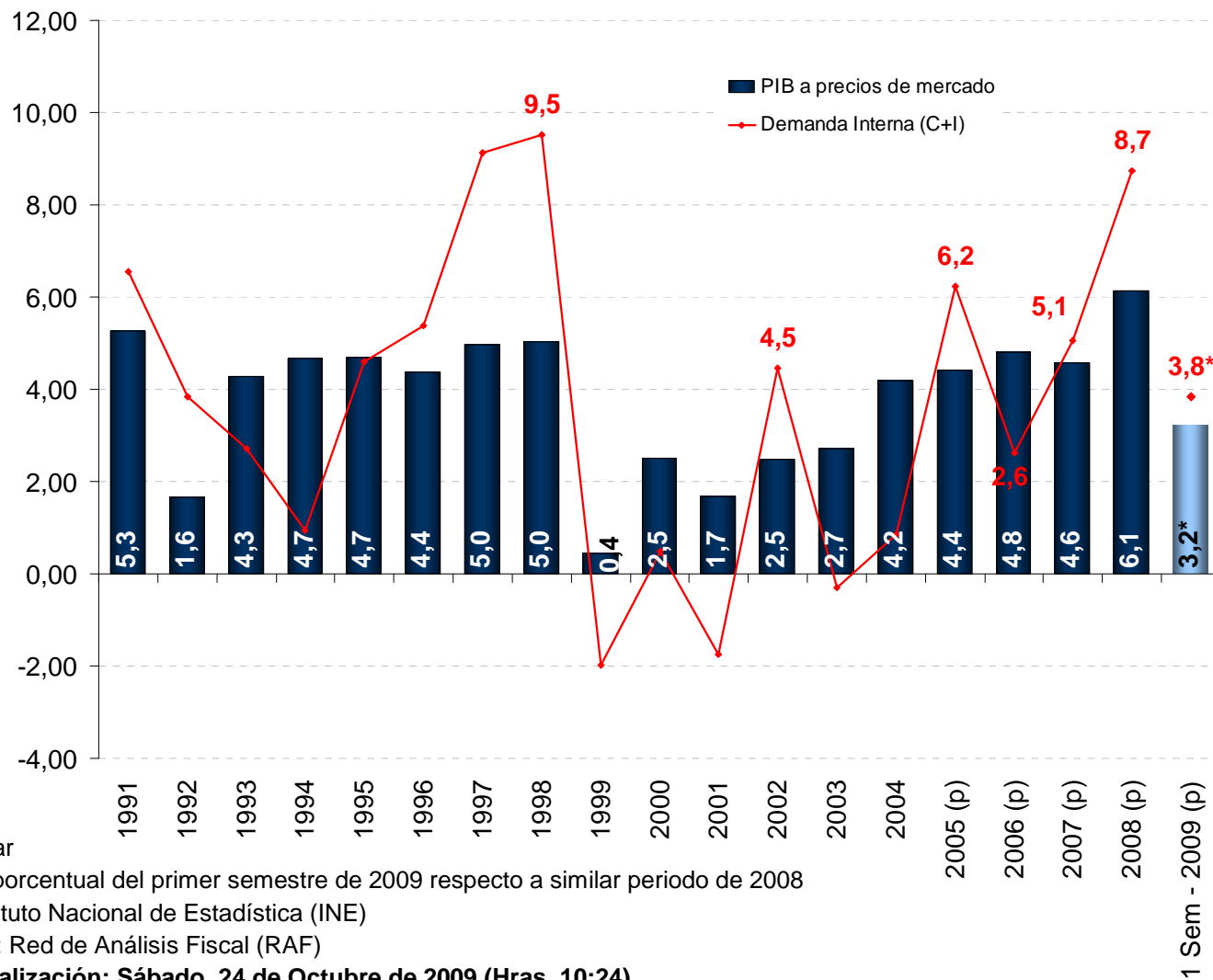
Elaboración: Red de Análisis Fiscal (RAF)

Última actualización: Miércoles, 29 de julio de 2009 (Hras. 15:24)



# Bolivia: Crecimiento del Producto Interno Bruto y de la Demanda Interna, 1991 – 2009 (p)

(En porcentaje)



(p) Preliminar

\* Variación porcentual del primer semestre de 2009 respecto a similar periodo de 2008

Fuente: Instituto Nacional de Estadística (INE)

Elaboración: Red de Análisis Fiscal (RAF)

Última actualización: Sábado, 24 de Octubre de 2009 (Hras. 10:24)

# Bolivia: Crecimiento del Consumo de Hogares

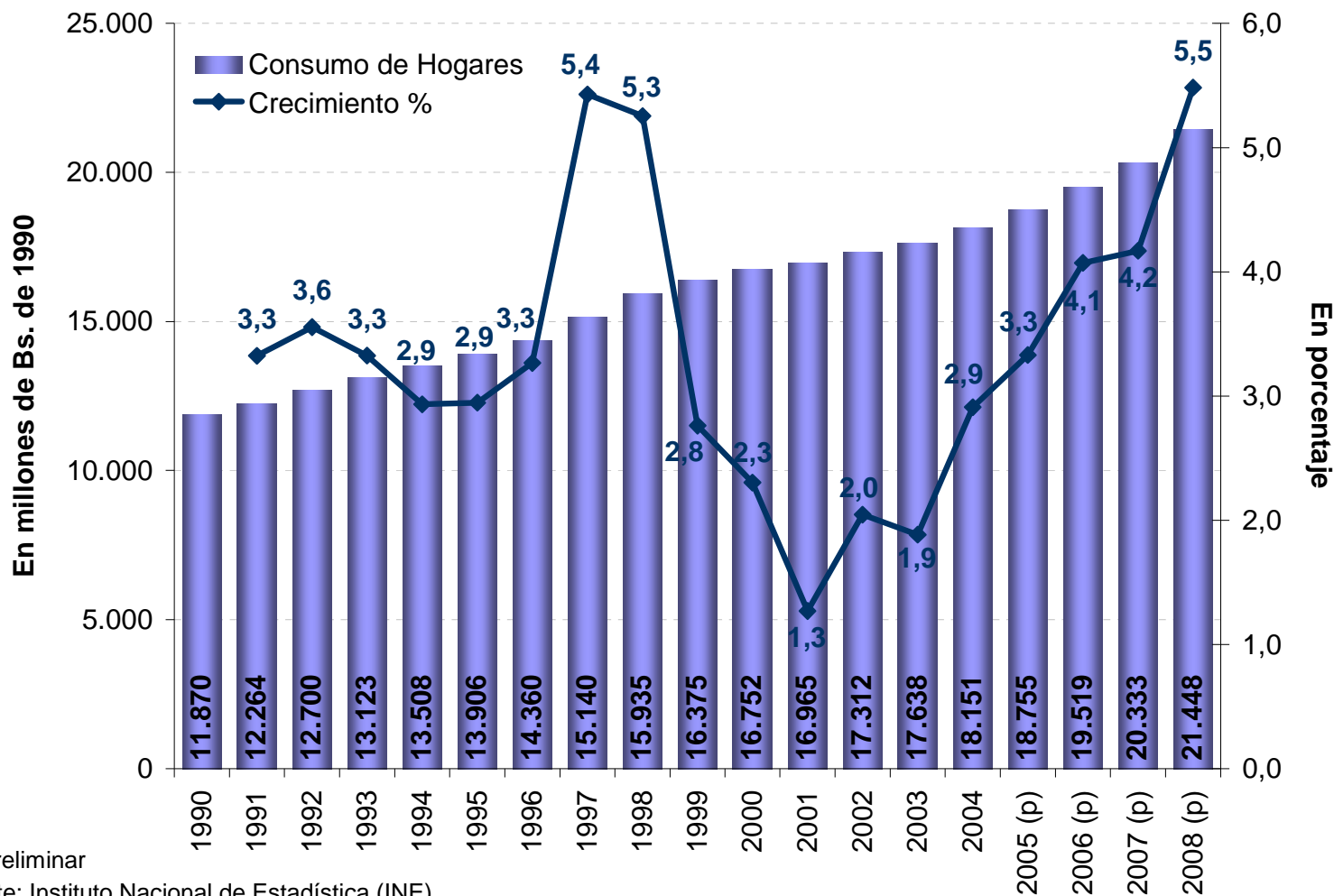
1990 – 2008 (p)

(En porcentaje)



ESTADO PLURINACIONAL DE BOLIVIA

MINISTERIO DE ECONOMÍA Y FINANZAS PÚBLICAS



(p) Preliminar

Fuente: Instituto Nacional de Estadística (INE)

Elaboración: Red de Análisis Fiscal (RAF)

Última actualización: Sábado, 24 de Octubre de 2009 (Hras. 10:24)

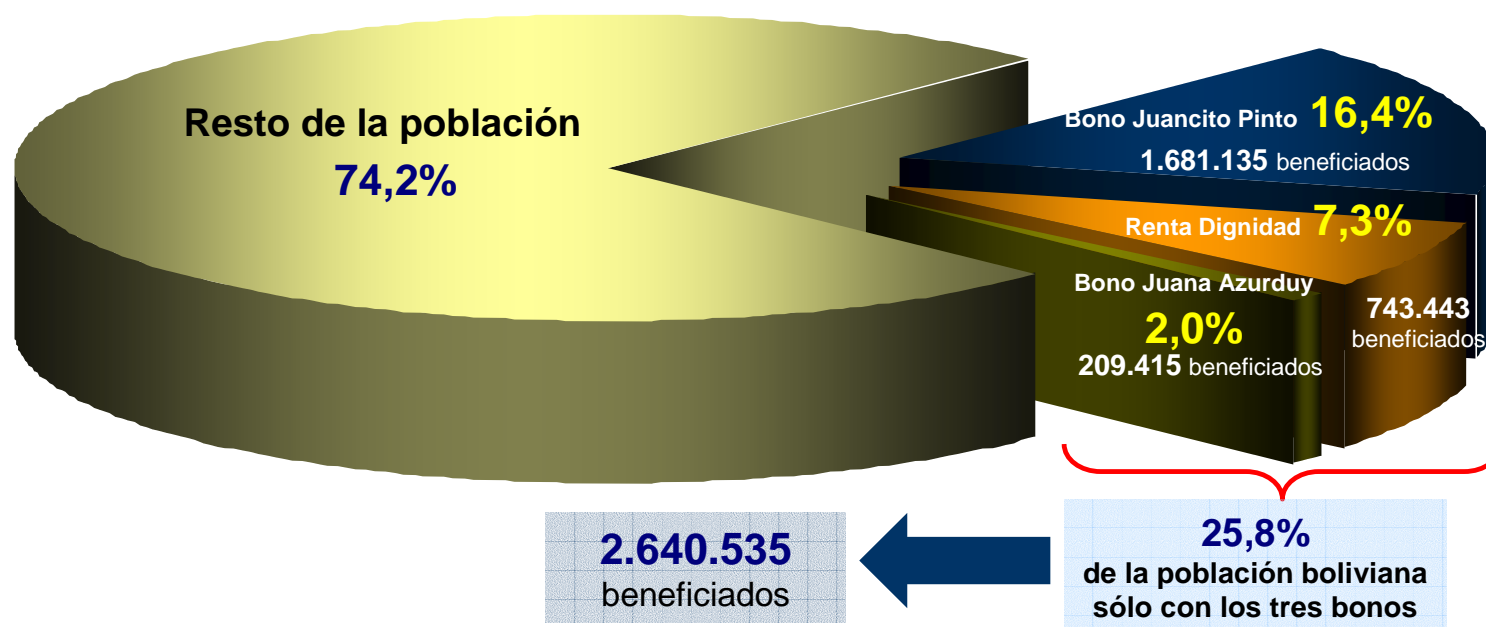
# Transferencias Sociales, Septiembre 2009 (p)

(En número de beneficiarios y en porcentaje)



Ministerio de  
ECONOMÍA  
Y  
FINANZAS PÚBLICAS  
ESTADO PLURINACIONAL DE BOLIVIA

- **Juancito Pinto:** Incentivo a los niños en edad escolar para la continuación de sus estudios.
- **Renta Dignidad:** Pago vitalicio a la población mayor de 60 años.
- **Juana Azurduy:** Apoyo a las mujeres gestantes.
- **Funcionario Público:** De carácter excepcional a los servidores públicos.
- **Indigencia:** Apoyo a las personas ciegas-discapacitadas.
- **Beneméritos:** Reconocimiento a ex-combatientes de la guerra del Chaco.



(p) Preliminar

Fuente: Viceministerio de Pensiones y Servicios Financieros, Ministerio de Educación y Culturas, Ministerio de Salud y Deportes  
Instituto Nacional de Estadística (INE)

Elaboración: Red de Análisis Fiscal (RAF), MEFP

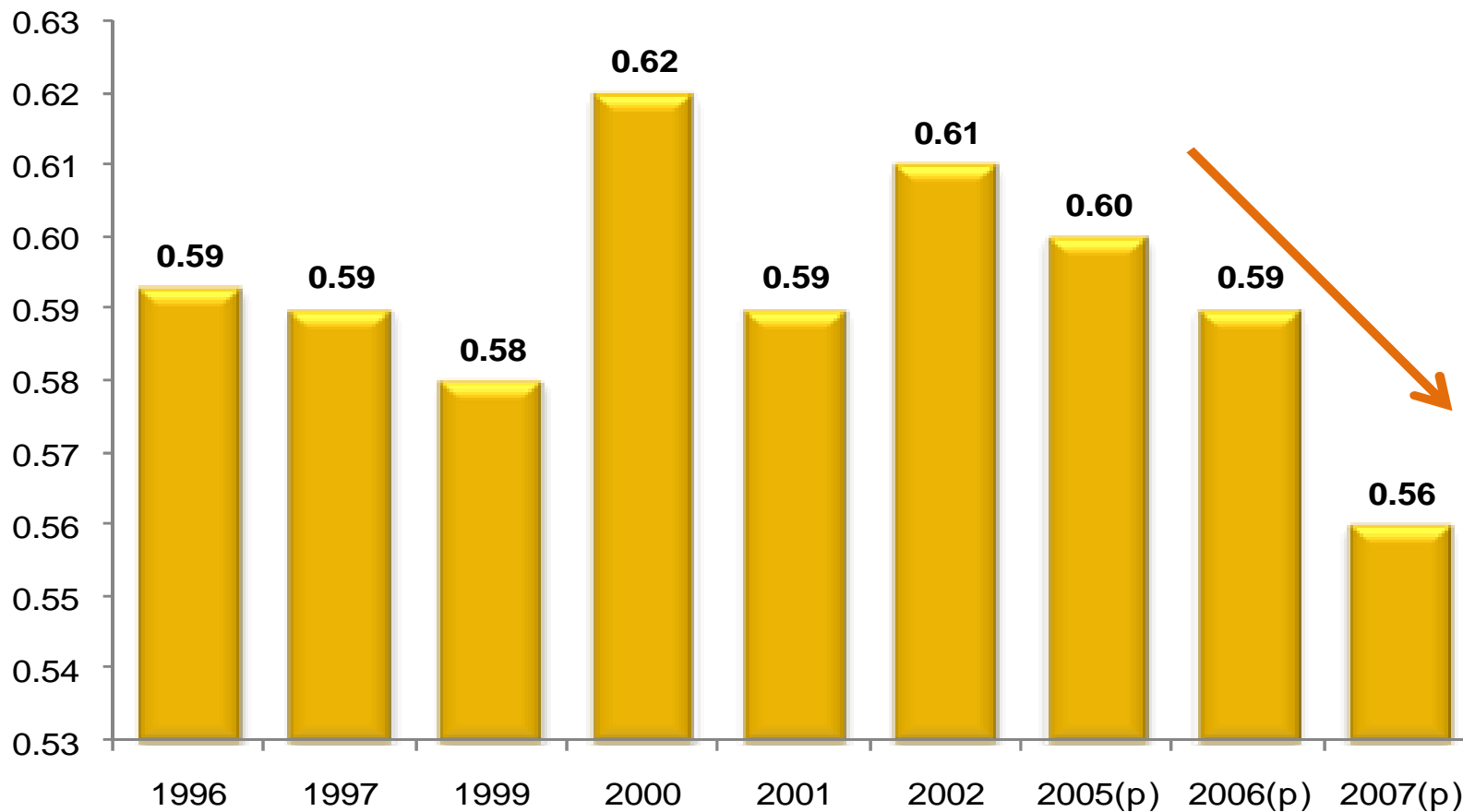
Última actualización: Sábado, 24 de Octubre de 2009 (Hrs. 10:55)



Ministerio de  
**ECONOMÍA  
Y  
FINANZAS PÚBLICAS**  
ESTADO PLURINACIONAL DE BOLIVIA

## Bolivia: Índice de Gini, 1996 - 2007

1=Desigualdad ; 0=Igualdad



MINISTERIO DE  
ECONOMÍA Y FINANZAS PÚBLICAS

Fuente: Unidad de Análisis de Políticas Sociales y Económicas -Instituto Nacional de Estadística

Elaboración: Ministerio de Economía y Finanzas Públicas

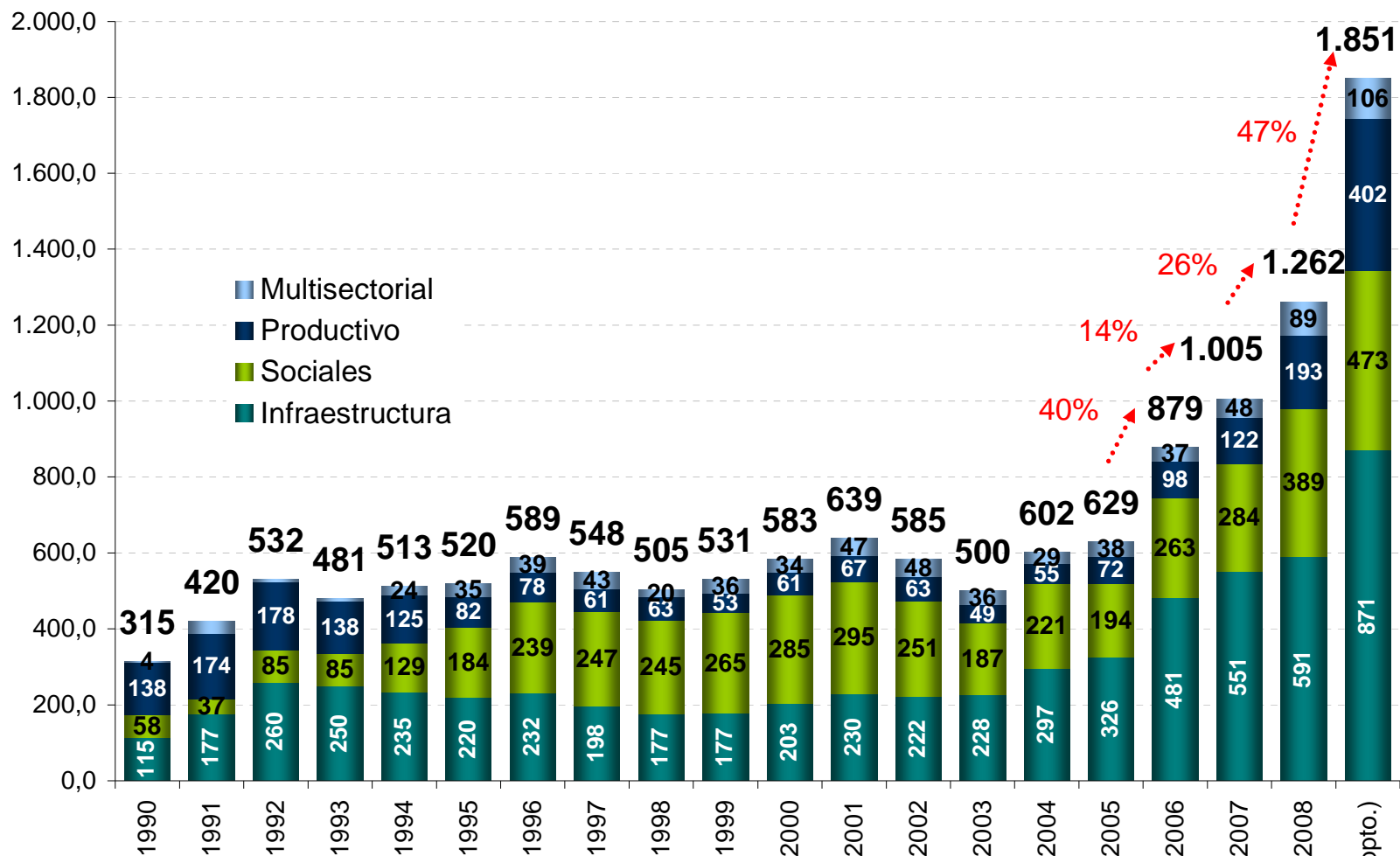
(p) Preliminar

# Bolivia: Inversión Pública Ejecutada, 1990 – 2009(Ppto)

(En millones de \$us)



**MINISTERIO DE ECONOMÍA Y FINANZAS PÚBLICAS**



(p) Preliminar  
 Fuente: Viceministerio de Inversión Pública y Financiamiento Externo (VIPFE)  
 Elaboración: Red de Análisis Fiscal (RAF)  
 Última actualización: Viernes, 23 de Octubre de 2009 (Hras. 11:08)

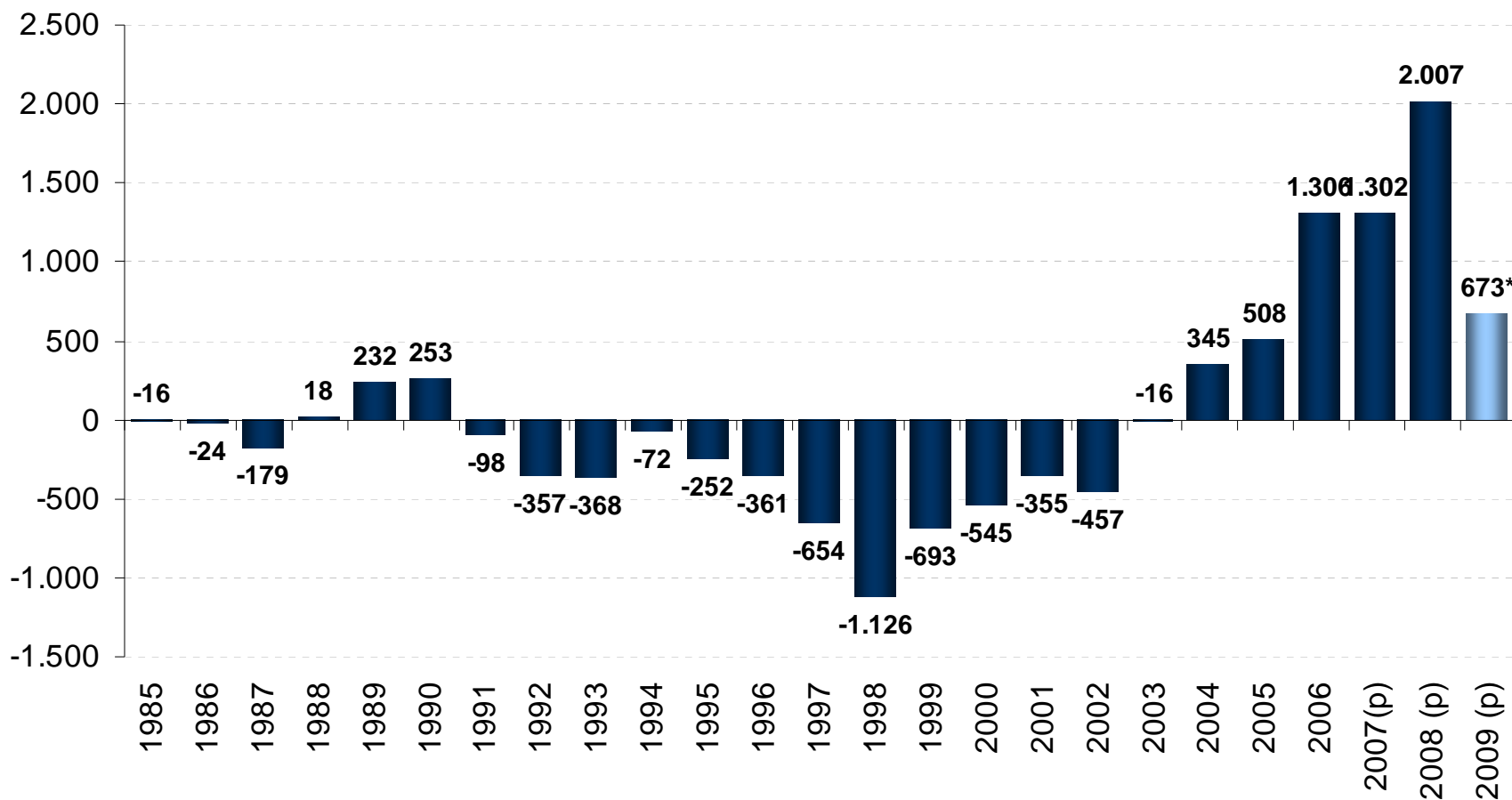
# Bolivia: Balanza comercial

1985 – 2009 (p)  
(En millones de USD)



Ministerio de  
ECONOMÍA  
Y  
FINANZAS PÚBLICAS  
ESTADO PLURINACIONAL DE BOLIVIA

MINISTERIO DE  
ECONOMÍA Y FINANZAS PÚBLICAS



(p) Preliminar

\* Dato a agosto de 2009

Fuente: Instituto Nacional de Estadística (INE)

Elaboración: Red de Análisis Fiscal (RAF)

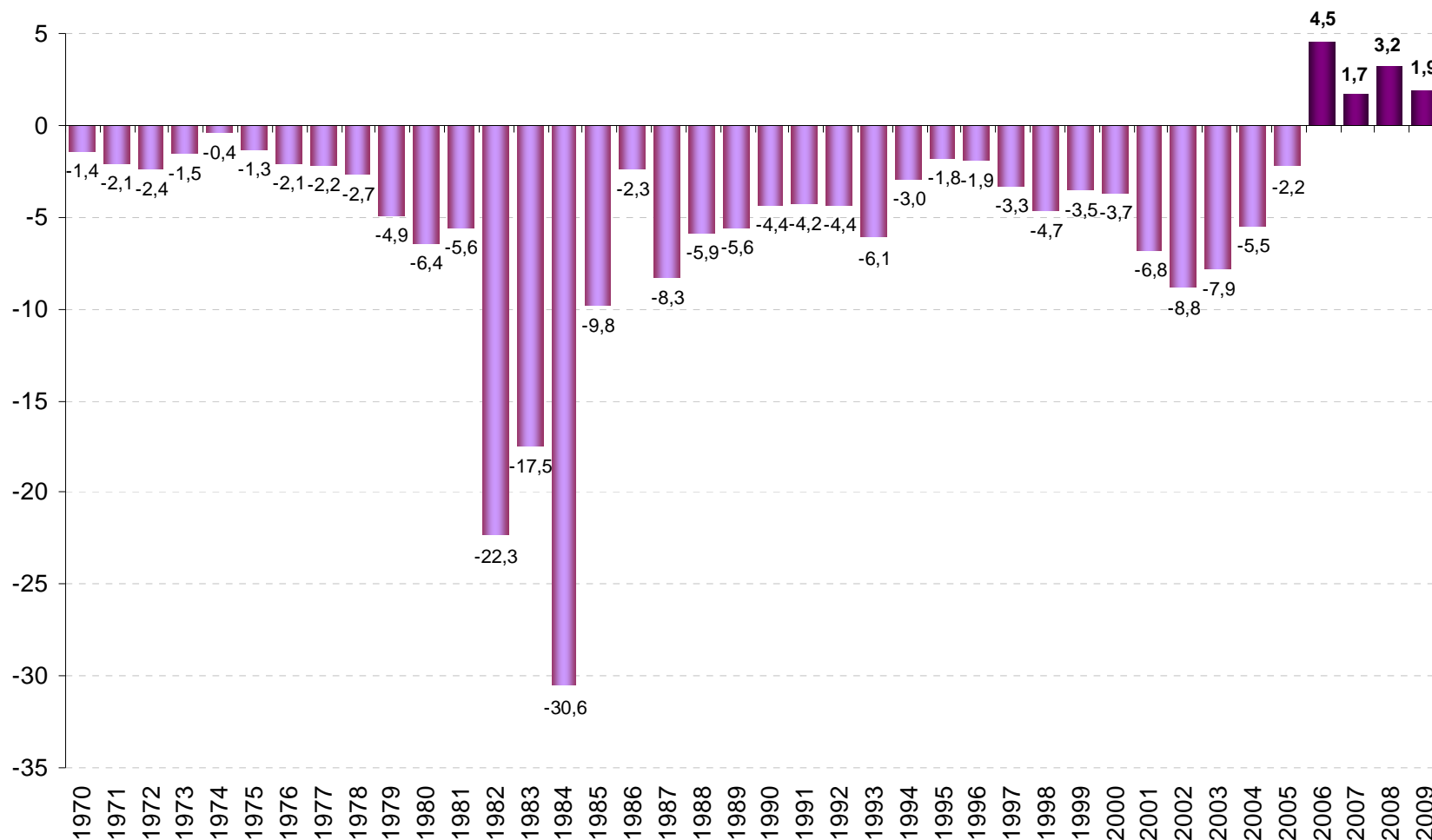
Última actualización: Martes, 5 de mayo de 2009 (Hras. 10:22)



Ministerio de  
**ECONOMÍA  
Y  
FINANZAS PÚBLICAS**  
ESTADO PLURINACIONAL DE BOLIVIA

**MINISTERIO DE  
ECONOMÍA Y FINANZAS PÚBLICAS**

## Bolivia: Superávit (déficit) del SPNF, 1970 – 13 Octubre 2009 (p) (En porcentaje del PIB)




(p) Preliminar

Fuente: Unidad de Programación Fiscal y Banco Central de Bolivia

Elaboración: Red de Análisis Fiscal (RAF), MEFP

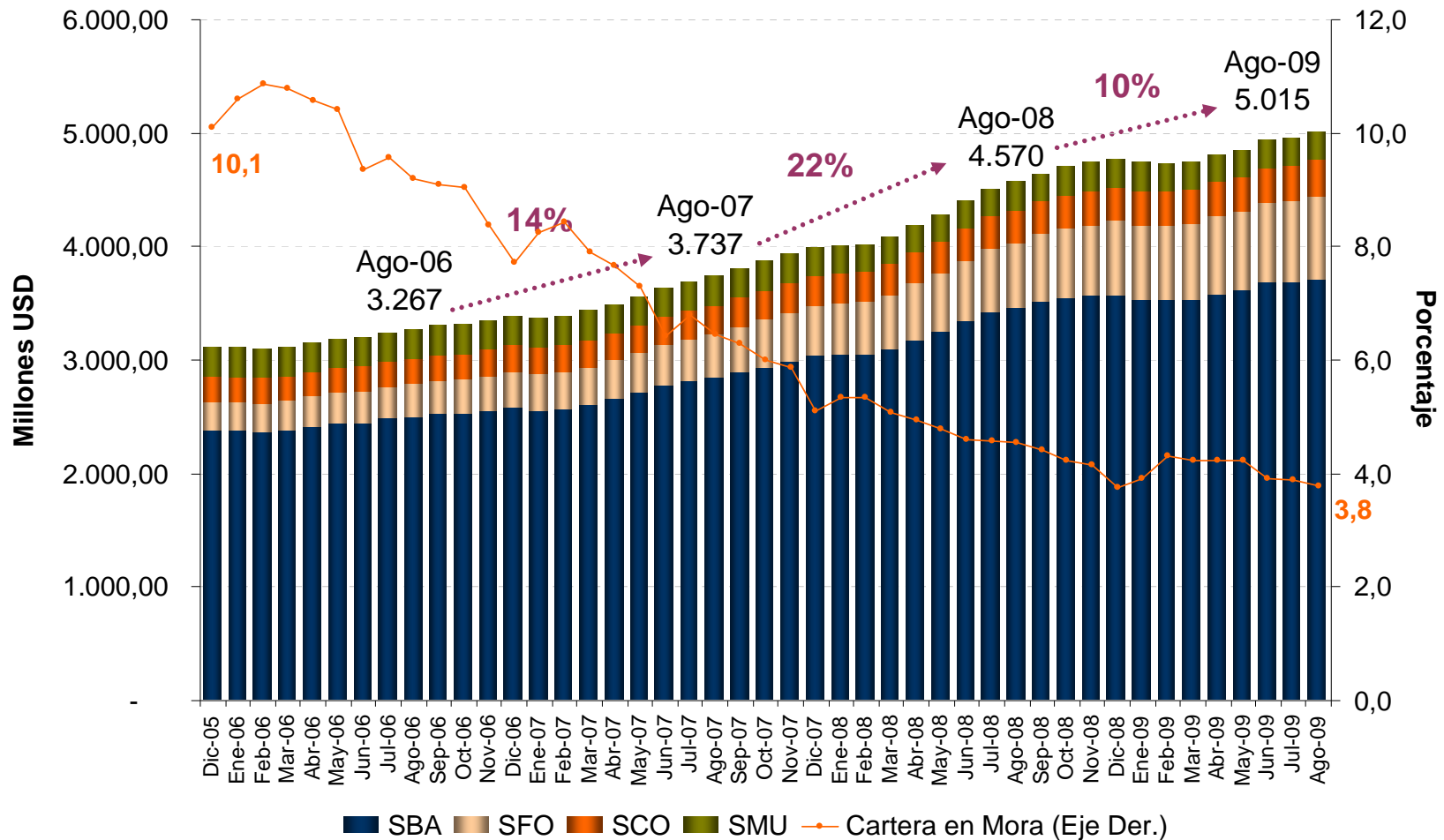
Última actualización: Jueves, 22 de octubre de 2009 (Hras. 13:07)



# Bolivia: Créditos del Sistema Financiero y Mora

Diciembre 2005 – Agosto 2009  
(En millones de USD y en porcentaje)

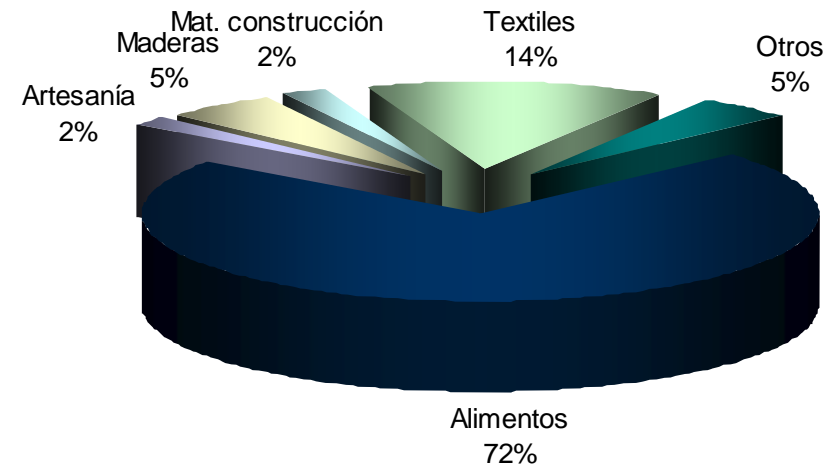
MINISTERIO DE ECONOMÍA Y FINANZAS PÚBLICAS



Fuente: Autoridad de Supervisión del Sistema Financiero (ASFI)  
Elaboración: Red de Análisis Fiscal (RAF)  
Última actualización: Jueves, 22 de octubre de 2009 (Hrs. 12:12)

## Bolivia: Banco de Desarrollo Productivo – Consolidado de Créditos, del 01 de junio de 2007 al 30 de septiembre de 2009 (En millones de \$us, número de créditos y empleos)

Rubro	Créditos		Empleos		
	Monto Aprobado	Número de Créditos	Empleos Directos	Empleos Indirectos (e)	Total
<b>Total</b>	<b>156,0</b>	<b>15.903</b>	<b>128.594</b>	<b>231.469</b>	<b>360.063</b>
Alimentos	111,9	11.762	97.755	175.959	273.714
Artesanía	2,8	242	1.699	3.058	4.757
Cerámica	0,7	46	380	684	1.064
Cueros	1,8	265	1.273	2.291	3.564
Maderas	8,3	925	4.693	8.447	13.140
Mat. construcción	3,4	285	2.085	3.753	5.838
Metalmecánica	2,1	204	861	1.550	2.411
Orfebrería	0,4	63	219	394	613
Plásticos	0,2	21	124	223	347
Textiles	22,1	1.915	18.400	33.120	51.520
Turismo	2,2	175	1.105	1.989	3.094



(\*) Participación en función al monto aprobado.

(e) Estimado con un factor de 1,8 veces por empleo directo generado

Fuente: Banco de Desarrollo Productivo (BDP).

Elaboración: Red de Análisis Fiscal (RAF)

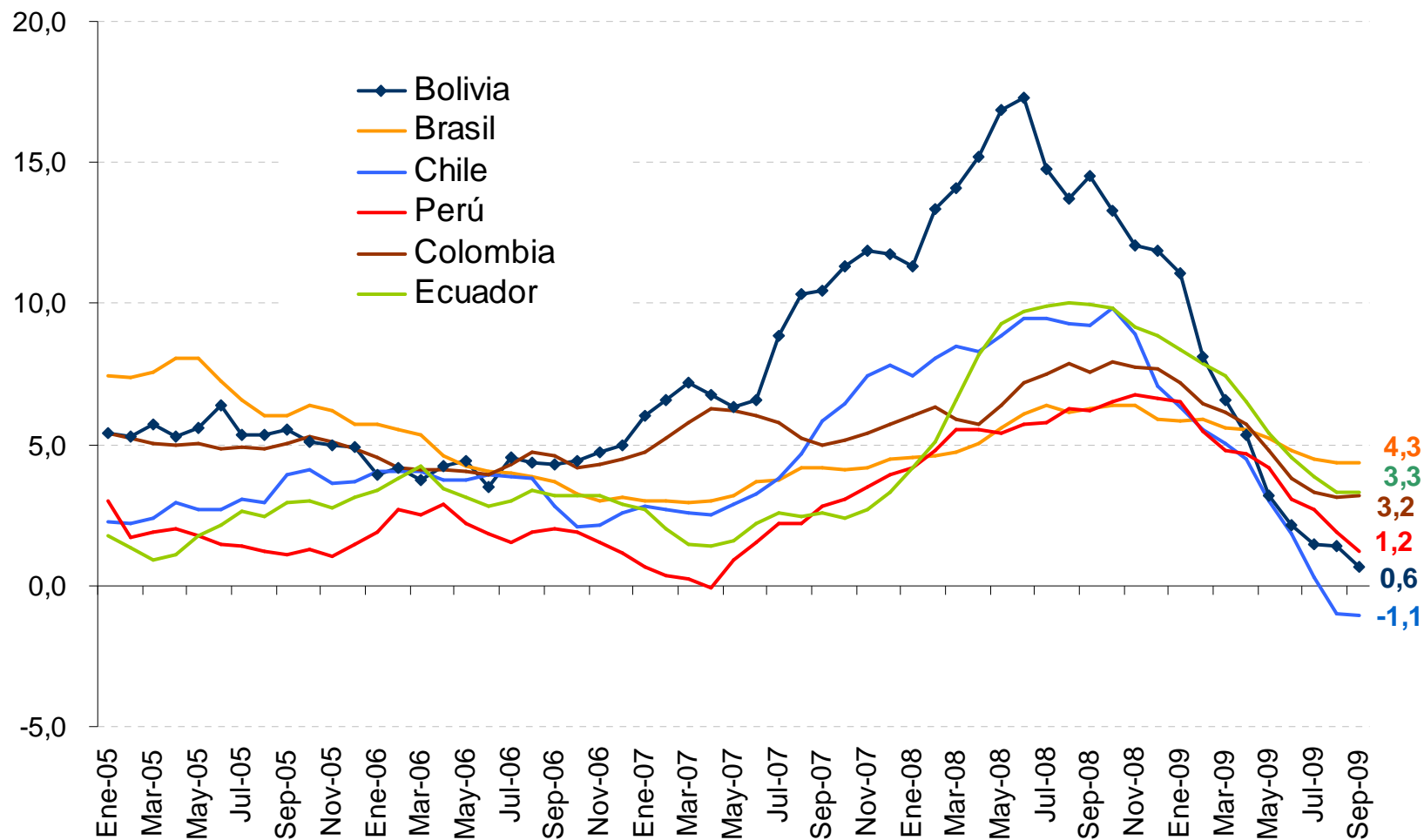
Última actualización: Jueves, 08 de Octubre de 2009 (Hrs. 19:30)



# Países Latinoamericanos seleccionados: Inflación a 12 meses

## Enero 2005 – Septiembre 2009 (p)

(En porcentaje)



(p) Preliminar

Fuente: Bancos centrales de cada país latinoamericano e Instituto Nacional de Estadística de Bolivia (INE)

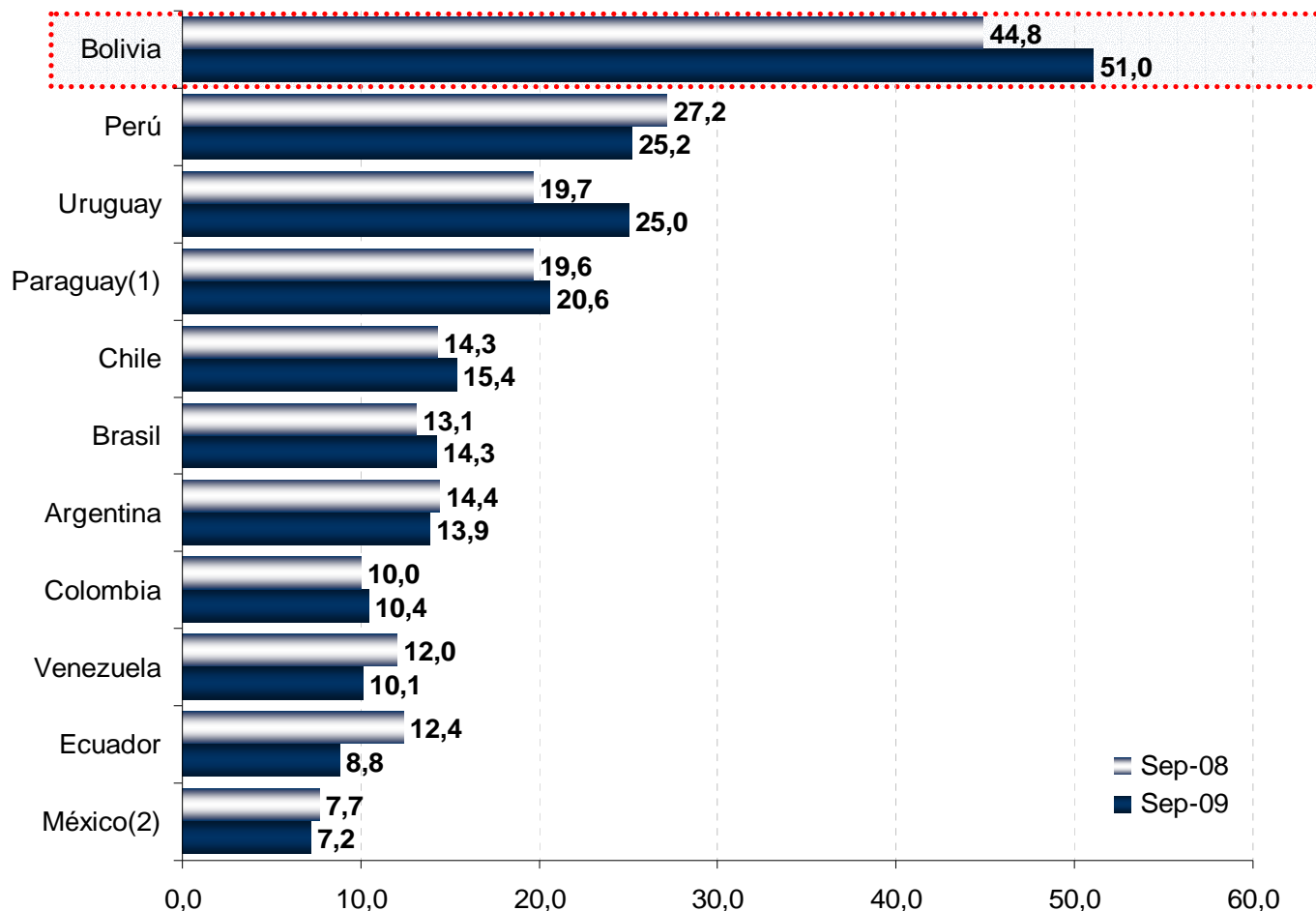
Elaboración: Red de Análisis Fiscal (RAF)

Última actualización: Jueves, 22 de Octubre de 2009 (Hrs. 10:25)



# Países de Latinoamérica: Reservas Internacionales Brutas en porcentaje del PIB, Septiembre 2008 y Septiembre 2009 (p)

(En porcentaje)



(p) Preliminar

NOTA: (1) Información de RIB de Paraguay a agosto de 2008 y 2009, (2) Información de RIB de México al 2 de octubre de 2009


Fuente: Bancos centrales de cada país

Elaboración: Red de Análisis Fiscal (RAF), MEFP

Última actualización: Lunes, 12 de octubre de 2009 (Hras. 12:32)



### ***III. PERSPECTIVAS DE LA ECONOMÍA BOLIVIANA EN EL MARCO DEL REO***



# Perspectivas de la economía boliviana en el marco del REO



Ministerio de  
**ECONOMÍA  
Y  
FINANZAS PÚBLICAS**  
ESTADO PLURINACIONAL DE BOLIVIA

**MINISTERIO DE  
ECONOMÍA Y FINANZAS PÚBLICAS**

## REO:

- Plantea retirar los estímulos fiscales implementados a través de la política del gasto en las diferentes economías de la región. (debe ser retirado antes que el estímulo monetario).
- ❖ Bolivia no aplicará la receta del FMI, pues los estímulos fiscales son parte de Nuevo Modelo que se está aplicando. El Gobierno desde un principio diseñó una política de gasto social cuyos objetivos primordiales son: una redistribución del ingreso más equitativa y contribuir a la erradicación de la pobreza.


## REO:

- Se afirma que existe un ciclo de la deuda pública vinculado al ciclo del balance fiscal, por tanto, los países de América Latina deberían ajustar su posición fiscal al ciclo de la deuda.
- ❖ Bolivia no se acoge a esta recomendación, porque en los últimos años no existió un crecimiento del endeudamiento externo, la política anticrisis estuvo financiada con recursos propios.

Fuente: Fondo Monetario Internacional

Elaboración: Dirección General de Análisis y Programación Fiscal, Red de Análisis Fiscal, MEFP

Última actualización: Viernes, 23 de Octubre de 2009 (Hras. 12:50)



# Perspectivas de la economía boliviana en el marco del REO



Ministerio de  
**ECONOMÍA  
Y  
FINANZAS PÚBLICAS**  
ESTADO PLURINACIONAL DE BOLIVIA

**MINISTERIO DE  
ECONOMÍA Y FINANZAS PÚBLICAS**

REO:

- Se afirma que aquellos países que lograron consenso político suficiente para aplicar marcos de prudencia fiscal se encontraban mejor preparados para enfrentar problemas fiscales.
- ❖ La política fiscal en Bolivia se ha manejado de manera prudente y responsable, permitiendo los resultados logrados gracias a esta decisión es que nos encontramos mejor preparados para enfrentar los problemas fiscales.

REO:

- Se afirma que es justificable la aplicación de políticas fiscales discrecionales en medio de la crisis.
- ❖ En el marco del nuevo Modelo, Bolivia ha aplicado desde el 2006, políticas económicas discrecionales, que sirvieron para obtener resultados económicos y sociales que el país esperaba bajo la dirección del Estado.

Fuente: Fondo Monetario Internacional

Elaboración: Dirección General de Análisis y Programación Fiscal, Red de Análisis Fiscal, MEFP

Última actualización: Viernes, 23 de Octubre de 2009 (Hras. 12:50)



## Perspectivas de la economía boliviana en el marco del REO

### REO:

- En el marco de los estabilizadores automáticos, sugieren transferencias de recursos a sectores sociales más vulnerables, e incluso prever mecanismos de reducción de la carga impositiva.
- ❖ Bolivia, desde antes de la crisis, viene llevando a cabo una franca atención a los sectores más desprotegidos de la población a través de políticas económicas y sociales (BDP, las transferencias condicionadas en efectivo, creación de empresas nacionales, entre otros) y con resultados contundentes (En tres años se logró que Bolivia sea el tercer país libre de analfabetismo).

Desde el 2006, Bolivia no solicitó ningún financiamiento ni programa al FMI y desde ese año, se aplica un programa financiero acorde a la realidad del país, que permitió alcanzar los resultados favorables evidenciados.



*Gracias...*