



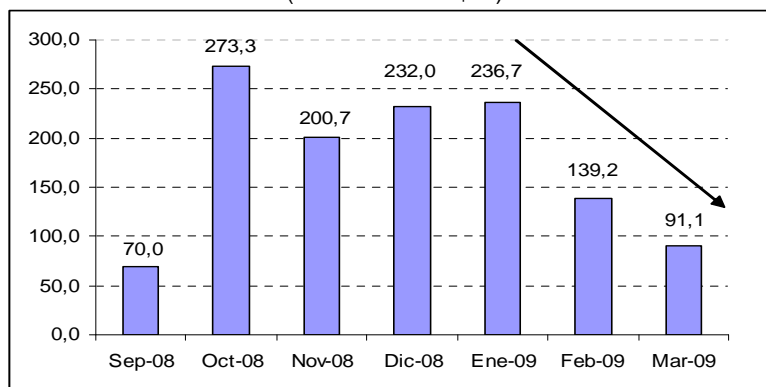
NOTA DE PRENSA
NP 5/2009
9 de abril de 2009

**BCB: NO EXISTE TENDENCIA “HACIA EL ALZA”
EN LAS OPERACIONES DEL BOLSÍN**

El Instituto Boliviano de Comercio Exterior (IBCE) difundió la Nota de Prensa BCE E-221/2009, titulada “Venta de dólares en el Bolsín del Banco Central de Bolivia superó los \$us500 millones en lo que va del año”, que amerita las siguientes aclaraciones:

En lo transcurrido de la presente gestión, la venta de dólares estadounidenses en el Bolsín presenta una disminución clara en los meses de febrero y marzo. Por lo tanto, no es cierto que se observe, como lo hace notar el IBCE, una dinámica de las operaciones del Bolsín “hacia el alza”. En realidad, ocurre todo lo contrario, como se puede observar en el siguiente gráfico, que muestra una disminución del nivel alcanzado en enero (\$us236,7 millones) a marzo (\$us91,1 millones).

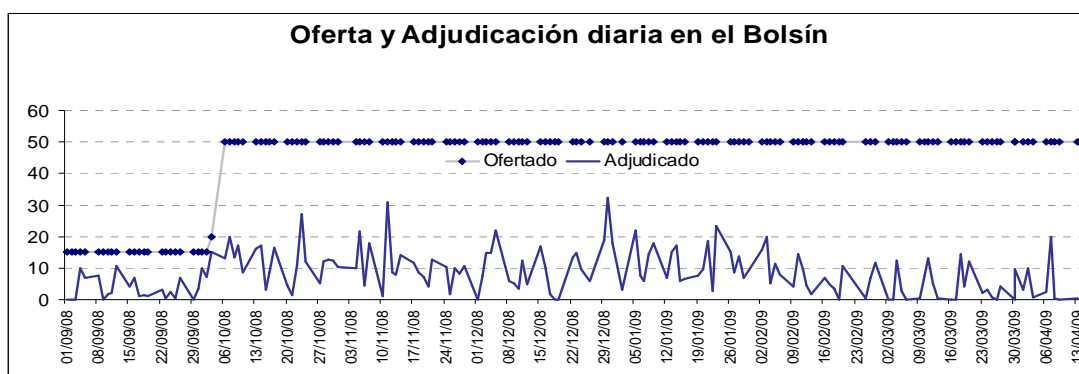
Venta de Divisas al Sistema Financiero
de sep-08 a abr-09
(en millones de \$us)



Fuente: Banco Central de Bolivia

De la misma manera, el promedio diario de venta de dólares estadounidenses en el Bolsín disminuyó de \$us11,3 millones en enero a \$us4,1 millones en marzo, mostrando un fuerte descenso.

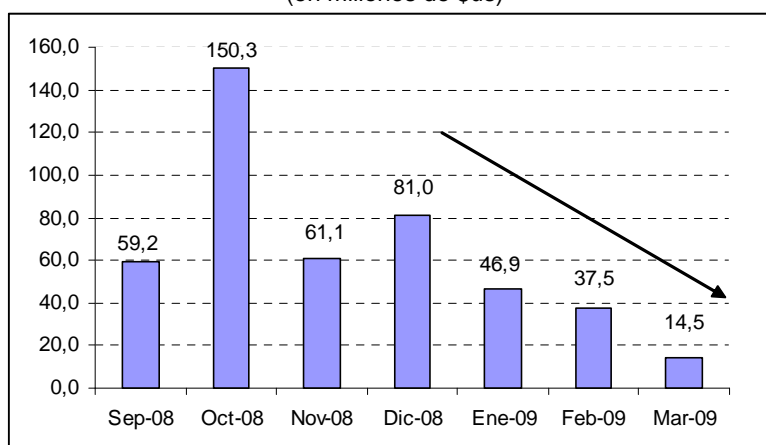
Adicionalmente, la oferta de dólares estadounidenses en el Bolsín ha superado ampliamente la demanda de los agentes económicos de nuestro país, como se observa en el siguiente gráfico:



Fuente: Banco Central de Bolivia

El mismo comportamiento fuertemente descendente se registra en las transferencias al exterior, que disminuyeron de \$us150,3 millones en octubre de 2008 a sólo \$us14,5 millones en marzo de 2009, como se puede observar a continuación:

Transferencias al Exterior - Sistema Financiero
de sep-08 a abr-09
(en millones de \$us)



Fuente: Banco Central de Bolivia

Las reservas internacionales del Banco Central de Bolivia experimentaron un crecimiento de \$us46 millones desde el 31 de diciembre de 2008 (\$us7.722 millones) al 1° de abril de 2009 (\$us7.768 millones).

Finalmente, durante los últimos 30 días (del 8 de marzo al 8 de abril), según datos del Banco Mundial¹, se registró una apreciación de las monedas de México (11,5%), Brasil (5,9%), Colombia (3,9%), Chile (3,4%) y Perú (2,4%) respecto al dólar estadounidense.

Es importante recordar que los bancos centrales de estos países, que cuentan con tipos de cambio flexibles, tuvieron que hacer intervenciones significativas para evitar una alta volatilidad de sus monedas.

En este sentido, el Banco Central de Bolivia pone a disposición del IBCE y del público en general la información que se requiera para hacer un análisis objetivo, puesto que respeta plenamente las diferentes opiniones, pero sugiere que las mismas se encuentren respaldadas en datos y tendencias reales.

BANCO CENTRAL DE BOLIVIA

¹ LAC Chief Economist Office, Daily Report. Banco Mundial