



BOLIVIA

ESTADO DE LA DEUDA EXTERNA PÚBLICA DE MEDIANO Y LARGO PLAZO

AL 30 DE JUNIO DE 2011

El saldo adeudado a mediano y largo plazo al 30 de junio de 2011 alcanzó a USD 3.052,9 millones, cifra superior en USD 160,9 millones al saldo al 31 de diciembre de 2010, la tasa promedio ponderada es de 2,2% con un vencimiento promedio de 23 años.

Durante el primer semestre de 2011, los desembolsos externos alcanzaron un monto de USD 212 millones, importe mayor en USD 38 millones al desembolsado en el mismo período de la gestión anterior.

El servicio de la deuda externa pública para el período analizado, asciende a USD 108,8 millones con USD 81,6 millones a capital y USD 27,1 millones de intereses y comisiones, con una leve disminución de USD 0,8 millones respecto al servicio de deuda pagado el primer semestre de la gestión 2010.

En el primer semestre de 2011 se contrataron nuevos préstamos por USD 1.073 millones de los cuales USD 684,6 millones son de fuente multilateral y USD 388,6 millones de fuente bilateral.

1. SALDO DE LA DEUDA EXTERNA PÚBLICA DE MEDIANO Y LARGO PLAZO Y SU EVOLUCION

Al 30 de junio de 2011, el saldo de la deuda externa se situó en USD 3.052,9 millones, representando un aumento del 5,6% ó USD 160,8 millones con respecto a diciembre de 2010. Este incremento se originó por la diferencia entre desembolsos menos amortizaciones de USD 130.4 millones y las variaciones cambiarias del dólar estadounidense (USD) respecto a las otras divisas que aumentaron el saldo en USD 30,5 millones.

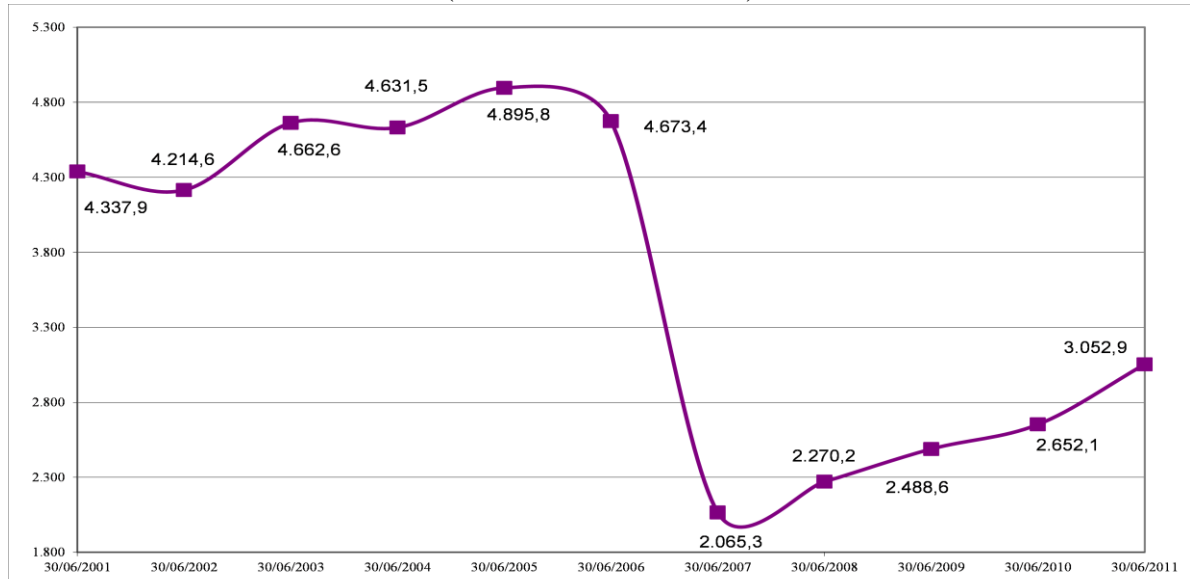
Cuadro 1.

ESTADO DE LA DEUDA EXTERNA PÚBLICA DE MEDIANO Y LARGO PLAZO						
(En millones de dólares)						
ACREEDOR	SALDO AL 31/12/2010	DESEMBOLSOS EFECTIVOS	AMORTIZACION EFECTIVA	COND. REPROG.	VARIACION CAMBIARIA	SALDO AL 30/06/2011
MULTILATERAL	2.287,9	142,2	69,9	0,0	20,9	2.381,0
BILATERAL	604,2	69,8	11,8	0,0	9,6	671,9
TOTALES	2.892,1	212,0	81,6	0,0	30,5	3.052,9

Fuente y elaboración: Gerencia de Operaciones Internacionales – Subgerencia de Operaciones Externas - Departamento Deuda Externa

**Gráfico 1.**

**EVOLUCION DEL SALDO DE LA DEUDA EXTERNA PÚBLICA DE MEDIANO Y LARGO PLAZO
DE 2001 HASTA EL 30 DE JUNIO DE 2011**
(En millones de dólares)



Fuente y elaboración: Gerencia de Operaciones Internacionales – Subgerencia de Operaciones Externas - Departamento Deuda Externa.

2. ESTRUCTURA DE LA DEUDA EXTERNA PÚBLICA DE MEDIANO Y LARGO PLAZO

La Corporación Andina de Fomento (CAF) es el principal acreedor externo de Bolivia con USD 1.206,9 millones, lo que representa el 40% del saldo adeudado. Le siguen en importancia el BID con USD 647,5 millones y el Banco Mundial con USD 387 millones.

Los acreedores bilaterales representan el 22% de la deuda, siendo los más importantes Venezuela con USD 363,8 millones (12%), Brasil con USD 101,5 millones (3%) y China Popular con USD 83,8 millones (3%).

**Cuadro 2.**

ESTRUCTURA DE LA DEUDA EXTERNA PÚBLICA DE MEDIANO Y LARGO PLAZO POR ACREEDOR			
(En millones de dólares)			
ACREEDOR	SALDO AL 30/06/2011	% SOBRE EL GRUPO	% SOBRE EL SALDO
MULTILATERAL	2.381,0	100,0	78,0
CAF	1.206,9	50,7	39,5
BID	647,4	27,2	21,2
BANCO MUNDIAL	387,0	16,3	12,7
FIDA	48,0	2,0	1,6
FND	40,4	1,7	1,3
FONPLATA	29,9	1,3	1,0
OPEP	21,4	0,9	0,7
BILATERAL	671,9	100,0	22,0
R.B.VENEZUELA	363,8	54,1	11,9
BRASIL	101,5	15,1	3,3
CHINA POPULAR	83,8	12,5	2,7
ALEMANIA	59,7	8,9	2,0
COREA DEL SUR	22,1	3,3	0,7
ESPAÑA	16,9	2,5	0,6
FRANCIA	10,2	1,5	0,3
ITALIA	7,2	1,1	0,2
ARGENTINA	6,7	1,0	0,2
TOTAL	3.052,9		100,0

Fuente y elaboración: Gerencia de Operaciones Internacionales – Subgerencia de Operaciones Externas - Departamento Deuda Externa.

Del saldo adeudado, el Tesoro General del Estado adeuda USD 2.346,6 millones (77%), seguido por YPFB con USD 367.4 millones, el Gobierno Municipal de La Paz con USD 93,5 millones, FNDR con USD 34,3 millones, el Gobierno Autónomo Departamental de Potosí con USD 39,1 millones y el Banco de Desarrollo Productivo con USD 38,1 millones, entre los más importantes.

**Cuadro 3.**

**ESTRUCTURA DE LA DEUDA EXTERNA PÚBLICA DE MEDIANO Y LARGO
PLAZO POR DEUDOR**

(En millones de dólares)

DEUDOR	SALDO AL 30/06/2011	% SOBRE EL SALDO
TGE	2.346,6	76,9
YPFB	367,4	12,0
GOB.MUN.LA PAZ	93,5	3,1
FNDR	34,3	1,1
GOB.AUT.DEPT.POTOSI	39,1	1,3
BDP	38,1	1,2
GOB.AUT.DEPT.CHUQUISACA	23,6	0,8
GOB.AUT.DEPT.TARIJA	20,0	0,7
SAGUAPAC	17,8	0,6
GOB.AUT.DEPT.SANTA CRUZ	11,7	0,4
MISICUNI	8,3	0,3
OTROS	52,5	1,7
TOTAL	3.052,9	100,0

Fuente y elaboración: Gerencia de Operaciones Internacionales – Subgerencia de Operaciones Externas - Departamento Deuda Externa.

Del total del saldo de la deuda, USD 1.872,8 millones (61%) tienen condiciones comerciales (no concesionales) y USD 1.180,2 millones (39%) son préstamos en condiciones concesionales.

Cuadro 4.

**ESTRUCTURA DE LA DEUDA EXTERNA PÚBLICA DE MEDIANO Y LARGO
PLAZO POR TERMINOS DEL CRÉDITO**

(En millones de dólares)

ACREEDOR	SALDO AL 30/06/2011	(%)
MULTILATERAL	2.381,0	78
CONCESIONAL	980,3	32
NO CONCESIONAL	1.400,7	46
BILATERAL	671,9	22
CONCESIONAL	199,8	7
NO CONCESIONAL	472,1	15
TOTAL CONCESIONAL	1.180,2	39
TOTAL NO CONCESIONAL	1.872,8	61
TOTAL	3.052,9	100

Fuente y elaboración: Gerencia de Operaciones Internacionales – Subgerencia de Operaciones Externas - Departamento Deuda Externa.



En lo que se refiere al plazo, USD 2.008,9 millones (66%) han sido contratados con plazos entre 11 a 30 años, USD 989,8 millones a más de 30 años (32%) y USD 54,3 millones fueron contratados hasta 10 años (2%).

Cuadro 5.

ESTRUCTURA DE LA DEUDA EXTERNA PÚBLICA DE MEDIANO Y LARGO PLAZO POR PLAZO

(En millones de dólares)

PLAZO	SALDO AL 30/06/2011	(%)
DE 0 A 10 AÑOS	54,3	2
DE 11 A 30 AÑOS	2.008,9	66
MAS DE 30 AÑOS	989,8	32
TOTAL	3.052,9	100

Fuente y elaboración: Gerencia de Operaciones Internacionales – Subgerencia de Operaciones Externas - Departamento Deuda Externa.

Desde el punto de vista del sector económico, el de transporte adeuda USD 1.217,5 millones (40%), le siguen los préstamos multisectoriales con USD 566,3 millones (19%), hidrocarburos con USD 372,2 millones (12%), agropecuario con USD 164.8 millones (5%) y otros con USD 107,2 millones (4%) entre los más importantes.

Por ubicación geográfica, los préstamos multidepartamentales ocupan el primer lugar con USD 2.362,7 millones (77%), seguido por los Departamentos de Santa Cruz y Tarija con USD 221,3 millones y USD 134,4 millones respectivamente.

Cuadro 6.

ESTRUCTURA DE LA DEUDA EXTERNA PÚBLICA DE MEDIANO Y LARGO PLAZO POR UBICACION

(En millones de dólares)

DEPARTAMENTO	SALDO AL 30/06/2011	% SOBRE EL SALDO
MULTIDEPARTAMENTAL	2.362,7	77
SANTA CRUZ	221,3	7
TARIJA	134,4	4
POTOSI	111,2	4
LA PAZ	96,6	3
ORURO	42,7	1
BENI	30,4	1
COCHABAMBA	28,9	1
CHUQUISACA	24,2	1
PANDO	0,5	0
TOTAL	3.052,9	100

Fuente y elaboración: Gerencia de Operaciones Internacionales – Subgerencia de Operaciones Externas - Departamento Deuda Externa.



El promedio ponderado de la deuda externa pública de mediano y largo plazo al 30 de junio de 2011 alcanzó al 2,2% en intereses, 6,1 años en gracia y 23,2 años como plazo.

Cuadro 7.

TASA DE INTERES, GRACIA Y PLAZO PROMEDIO DE LA DEUDA EXTERNA PÚBLICA DE MEDIANO Y LARGO PLAZO			
(En millones de dólares)			
ACREEDOR	TASA INTERES PROMEDIO 2011 (*)	GRACIA PROMEDIO 2011 (*)	PLAZO PROMEDIO 2011 (*)
MULTILATERAL	2,5%	7,0	26,0
CAF	3,0%	4,7	16,3
BID	2,2%	10,6	37,3
BANCO MUNDIAL	1,0%	7,4	34,6
FIDA	1,0%	10,0	42,8
FND	1,0%	12,2	40,2
FONPLATA	4,2%	8,0	16,4
OPEP	3,0%	7,0	25,0
BILATERAL	1,9%	5,1	20,3
R.B.VENEZUELA	2,1%	2,2	16,9
BRASIL	1,0%	2,8	16,1
REP.POP.CHINA	2,0%	9,7	20,6
ALEMANIA	1,0%	11,1	41,3
COREA DEL SUR	3,0%	11,0	30,0
ESPAÑA	0,4%	10,4	27,3
FRANCIA	1,2%	15,1	26,2
ITALIA	2,0%	5,0	21,0
ARGENTINA	3,0%	3,0	11,0
TOTALES	2,2%	6,1	23,2

(*) PRIMER SEMESTRE

Fuente y elaboración: Gerencia de Operaciones Internacionales – Subgerencia de Operaciones Externas - Departamento Deuda Externa.

3. DESEMBOLSOS DE LA DEUDA EXTERNA PÚBLICA DE MEDIANO Y LARGO PLAZO

Los desembolsos a junio de 2011 alcanzaron a USD 212 millones, de los cuales el 67% fueron de fuentes de financiamiento multilateral. Comparado con el mismo período del 2010, los desembolsos tuvieron un incremento de USD 38 millones que representa un 22%.

**Cuadro 8.**

DESEMBOLOSOS DE LA DEUDA EXTERNA PÚBLICA DE MEDIANO Y LARGO PLAZO POR ACREEDOR

(En millones de dólares)

ACREEDOR	1er. SEMESTRE 2010	(%)	1er. SEMESTRE 2011	(%)
MULTILATERAL	128,1	73,5	142,2	67,1
CAF	76,7	44	81,2	38
BID	32,0	18	35,0	16
BANCO MUNDIAL	17,4	10	19,7	9
OTROS	2,1	1	6,3	3
BILATERAL	46,3	26,5	69,8	32,9
R.B. VENEZUELA	43,7	25	56,6	27
BRASIL	0,5	0	12,9	6
FRANCIA	2,1	1	0,0	0
ALEMANIA	0,0	0	0,3	0
TOTAL	174,4	100	212,0	100

Fuente y elaboración: Gerencia de Operaciones Internacionales – Subgerencia de Operaciones Externas - Departamento Deuda Externa.

La CAF desembolsó USD 81,2 millones con un incremento de USD 4,5 millones respecto al 2010, el BID USD 35 millones y el Banco Mundial USD 19,7 millones. En cuanto a los acreedores bilaterales la República Bolivariana de Venezuela fue el más importante con un monto desembolsado de USD 56,6 millones seguido de Brasil con USD 12,9 millones.

Por otro lado, entre las instituciones ejecutoras de los desembolsos externos para los distintos proyectos del sector público, la Administradora Boliviana de Carreteras recibió el mayor flujo de fondos con USD 74,7 millones, alcanzando una participación del 35%, Yacimientos Petrolíferos Fiscales Bolivianos con USD 56.6 millones y una participación del 27% y el Ministerio de Desarrollo Rural y Tierras con USD 19,6 millones (9%) se sitúan entre los más importantes.

4. SERVICIO DE LA DEUDA EXTERNA PÚBLICA DE MEDIANO Y LARGO PLAZO

El servicio de la deuda externa en el primer semestre alcanzó a un total de USD 108,8 millones, correspondiendo a amortizaciones de capital USD 81,6 millones y a intereses y comisiones USD 27,1 millones. Con relación al primer semestre de 2010, se pagó un importe mayor en USD 0,8 millones.



Cuadro 9.

SERVICIO DE LA DEUDA EXTERNA PÚBLICA DE MEDIANO Y LARGO PLAZO POR ACREEDOR

(En millones de dólares)

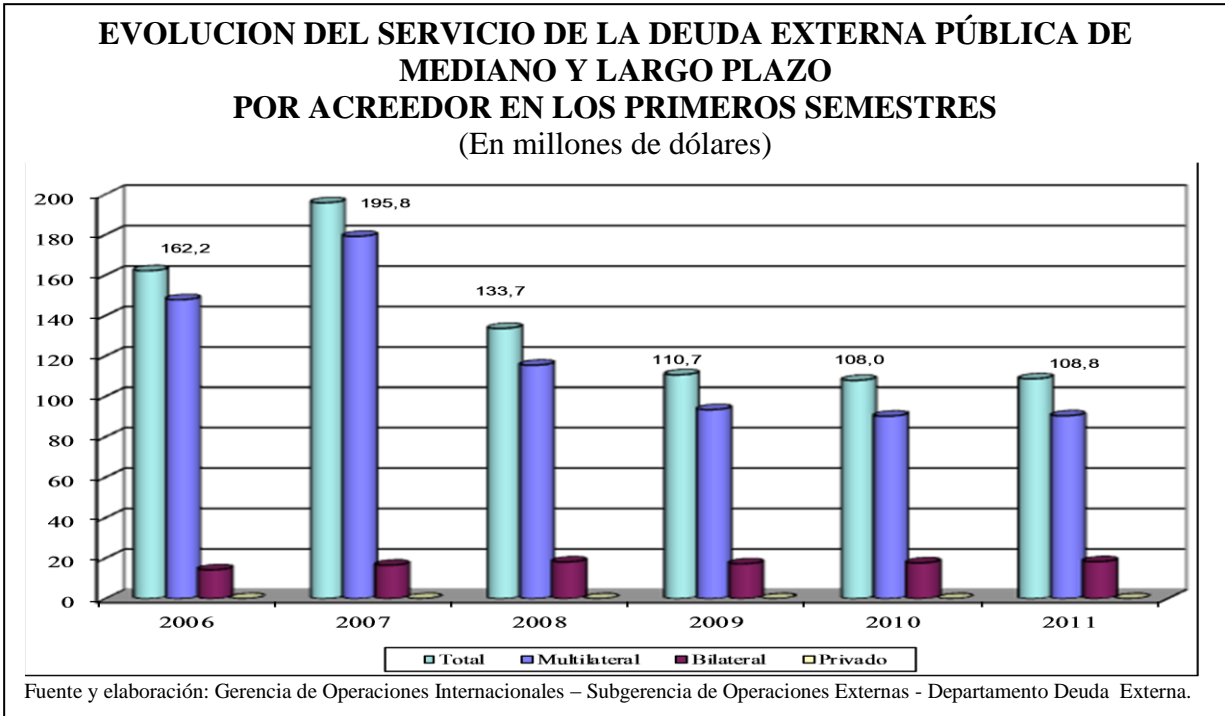
ACREEDOR	30/06/2010				30/06/2011			
	AMORT.	INT. Y COM.	TOTAL	(%)	AMORT.	INT. Y COM.	TOTAL	(%)
MULTILATERAL	70,1	20,3	90,3	83,6	69,9	20,6	90,5	83,2
CAF	40,3	12,3	52,6	48,7	42,8	12,3	55,1	50,7
BID	23,9	4,9	28,8	26,7	20,4	5,6	25,9	23,8
FONPLATA	2,6	1,0	3,6	3,3	2,7	0,7	3,5	3,2
BANCO MUNDIAL	1,1	1,2	2,3	2,2	1,1	1,4	2,5	2,3
FIDA	1,1	0,2	1,3	1,2	0,9	0,2	1,1	1,1
OTROS	1,1	0,6	1,7	1,6	1,9	0,5	2,4	2,2
BILATERAL	11,8	5,9	17,7	16,4	11,8	6,5	18,3	16,8
BRASIL	6,3	1,2	7,5	7,0	6,3	1,0	7,4	6,8
R.B.VENEZUELA	1,9	3,2	5,0	4,7	3,7	1,5	5,2	4,8
CHINA POPULAR	0,0	0,8	0,8	0,7	0,2	3,2	3,4	3,1
FRANCIA	0,6	0,1	0,7	0,6	0,7	0,1	0,7	0,7
ITALIA	0,6	0,1	0,6	0,6	0,6	0,1	0,6	0,6
ARGENTINA	0,0	0,1	0,1	0,1	0,3	0,1	0,4	0,3
COREA	0,0	0,3	0,3	0,2	0,0	0,3	0,3	0,2
ALEMANIA	0,0	0,2	0,2	0,2	0,0	0,2	0,2	0,2
ESPAÑA	2,4	0,0	2,4	2,3	0,0	0,0	0,1	0,1
TOTAL	81,9	26,2	108,0	100,0	81,6	27,1	108,8	100,0

Fuente y elaboración: Gerencia de Operaciones Internacionales – Subgerencia de Operaciones Externas - Departamento Deuda Externa.

La CAF con el 51% y el BID con el 24% son los principales acreedores que demandan el 75% del servicio de deuda externa total. Esto muestra la gran importancia de dichos organismos en el servicio de deuda. Dentro de los acreedores bilaterales, Brasil y la República Bolivariana de Venezuela demandaron recursos con el 7% y el 5% respectivamente.



Gráfico 2.



El servicio de la deuda externa en los primeros semestres de los últimos tres (3) años alcanzó en promedio los USD 109 millones.

5. ESTRUCTURA DE LA DEUDA EXTERNA PÚBLICA DE MEDIANO Y LARGO PLAZO POR MONEDAS

El saldo de la deuda externa se encuentra compuesto por distintas monedas, predominando el dólar estadounidense (USD) con el 83% y el Euro con 10%.

Cuadro 10.

ESTRUCTURA DEL SALDO DE LA DEUDA EXTERNA PÚBLICA DE MEDIANO Y LARGO PLAZO POR MONEDAS
(En millones de dólares)

MONEDA	SALDO EN MILLONES AL 30/06/2011	SALDO EN MILLONES DE USD AL 30/06/2011	TIPO DE CAMBIO EN UNIDADES POR DÓLAR	(%)
USD	2.527,3	2.527,2	1,00000	83
EUR	202,2	291,6	0,69324	10
JPY	5.354,0	66,2	80,893	2
GBP	31,7	50,9	0,62283	2
OTRAS		117,0		4
TOTAL		3.052,9		100

Fuente y elaboración: Gerencia de Operaciones Internacionales – Subgerencia de Operaciones Externas - Departamento Deuda Externa.

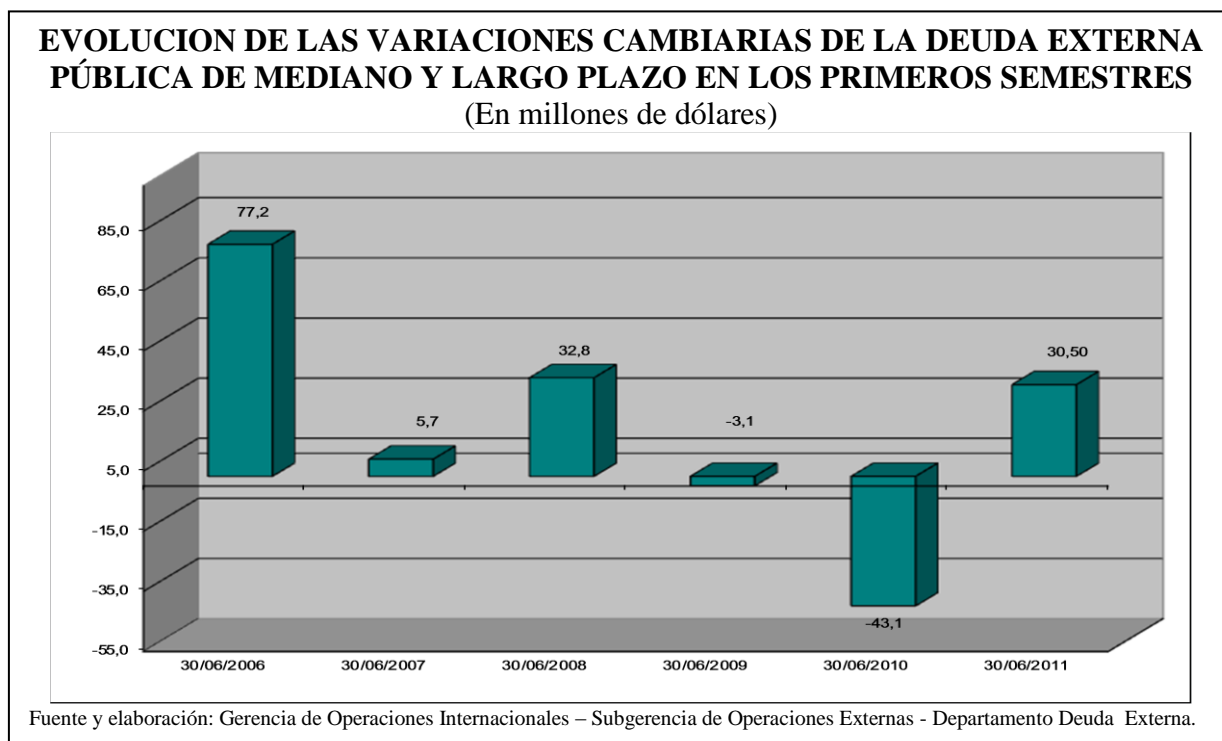


6. VARIACIONES CAMBIARIAS DE LA DEUDA EXTERNA PÚBLICA DE MEDIANO Y LARGO PLAZO

La variación cambiaria se origina por la conversión de la deuda en otras divisas al USD, cuando este se aprecia respecto a las otras monedas, la variación cambiaria es negativa y reduce el saldo adeudado expresado en dólares. Al contrario, si el USD se deprecia, la variación cambiaria es positiva y el saldo de la deuda se incrementa.

En el primer semestre de 2011, el dólar se apreció ligeramente con relación a las otras divisas originando una variación cambiaria que aumentó en USD 30,5 millones el saldo adeudado. El siguiente gráfico muestra las variaciones cambiarias de los primeros semestres de los últimos seis (6) años:

Gráfico 3.



7. TRANSFERENCIAS NETAS DE LA DEUDA EXTERNA PÚBLICA DE MEDIANO Y LARGO PLAZO

Las transferencias netas miden el flujo de recursos hacia el país a través de la diferencia entre los ingresos por desembolsos y los egresos por pago del servicio de deuda externa (capital, intereses y comisiones). En este periodo las transferencias netas muestran un saldo positivo de USD 103,2 millones, destacándose las transferencias de la Corporación Andina de Fomento, Banco Mundial y Venezuela.

**Cuadro 11.**

TRANSFERENCIA NETA DE LA DEUDA EXTERNA PÚBLICA DE MEDIANO Y LARGO PLAZO AL 30-JUN-2011

(En millones de dólares)

ACREEDOR	DESEMBOLSO	SERVICIO DE DEUDA		TOTAL	TRANSF. NETA
		AMORT.	INT. Y COM.		
MULTILATERAL	142,2	69,9	20,6	90,5	51,7
CAF	81,2	42,8	12,3	55,1	26,1
BANCO MUNDIAL	19,7	1,1	1,4	2,5	17,2
BID	31,3	20,8	5,0	25,8	5,5
FIDA	1,3	0,9	0,2	1,1	0,1
FONPLATA	2,5	2,7	0,7	3,5	-1,0
OTROS	6,2	1,4	1,0	2,5	3,7
BILATERAL	69,8	11,8	6,5	18,3	51,5
R.B.VENEZUELA	56,6	3,7	1,5	5,2	51,4
FRANCIA	0,0	0,7	0,1	0,7	-0,7
ALEMANIA	0,3	0,0	0,2	0,2	0,1
CHINA POPULAR	0,0	0,2	3,2	3,4	-3,4
ESPAÑA	0,0	0,0	0,4	0,4	-0,4
BRASIL	12,9	6,3	1,0	7,4	5,5
VARIOS	0,0	0,8	0,1	0,9	-0,9
TOTAL	212,0	81,6	27,1	108,8	103,2

Fuente y elaboración: Gerencia de Operaciones Internacionales – Subgerencia de Operaciones Externas - Departamento Deuda Externa.

Las transferencias netas en los primeros semestres de las gestiones 2006 a 2008 fueron negativas. A partir de la gestión 2009 se tienen transferencias netas positivas.

**Cuadro 12.**

**EVOLUCION DE LAS TRANSFERENCIAS NETAS DE LA
DEUDA EXTERNA PÚBLICA DE MEDIANO Y LARGO PLAZO**

(En millones de dólares)

ACREEDOR	30/06/2006	30/06/2007	30/06/2008	30/06/2009	30/06/2010	30/06/2011
FMI	-1,4	-15,0	0,0	0,0	0,0	0,0
MULTILATERAL	-81,7	-66,2	-28,3	2,9	37,7	51,7
BANCO MUNDIAL	13,1	8,8	11,5	13,4	15,0	17,2
CAF	-77,7	-68,0	-13,7	-16,1	24,1	26,1
BID	-15,8	-9,3	-24,2	5,1	3,0	8,6
OTROS	-1,4	2,3	-1,9	0,5	-4,3	-0,2
BILATERAL	5,7	15,4	16,5	12,8	28,6	51,5
ALEMANIA	7,2	-0,2	-0,2	-0,3	-0,2	0,1
ESPAÑA	-3,3	-3,1	-3,7	-1,9	-2,4	-0,1
BRASIL	-1,8	-5,0	-10,8	-9,6	-7,0	5,5
CHINA POPULAR	-0,2	0,4	3,4	-0,8	-0,8	-3,4
OTROS	3,9	23,3	27,8	25,5	39,0	49,4
PRIVADOS	-0,1	-0,1	0,0	0,0	0,0	0,0
TOTAL	-77,4	-65,9	-11,8	15,7	66,3	103,2

Fuente y elaboración: Gerencia de Operaciones Internacionales – Subgerencia de Operaciones Externas - Departamento Deuda Externa.

8. CREDITOS CONTRATADOS DE LA DEUDA EXTERNA PÚBLICA DE MEDIANO Y LARGO PLAZO

En el primer semestre de la gestión 2011 se contrataron dieciseis (16) créditos por USD 1.073,2 millones mostrando un incremento sustancial con relación al primer semestre de la gestión 2010. Entre los acreedores multilaterales, con el BID se contrató tres (3) préstamos por un total de USD 95.8 millones destinado al sector energía, transportes y turismo. Con la CAF se contrató cuatro (4) préstamos destinados al sector transportes y saneamiento básico.

Con el FIDA se contrató un préstamo multisectorial y uno con FONPLATA para el sector transportes y finalmente con el IDA dos (2) préstamos para fortalecimiento institucional y multisectorial.

En los acreedores bilaterales se contrajo una (1) deuda con el BNDES de Brasil para la carretera Villa Tunari - San Ignacio de Moxos por USD 332 millones y con PDVSA de Venezuela cuatro (4) destinados a la importación de Diesel.

**Cuadro 13.**

MONTOS CONTRATADOS DE LA DEUDA EXTERNA PÚBLICA DE MEDIANO Y LARGO PLAZO POR ACREEDOR

(En millones de dólares)

ACREEDOR	PRIMER SEMESTRE 2006	PRIMER SEMESTRE 2007	PRIMER SEMESTRE 2008	PRIMER SEMESTRE 2009	PRIMER SEMESTRE 2010	PRIMER SEMESTRE 2011
MULTILATERAL	35,7	370,8	195,2	103,9	30,0	684,6
CAF	25,0	210,0	42,4	0,0	0,0	356,6
BANCO MUNDIAL	0,0	30,8	78,5	29,6	0,0	160,8
BID	0,0	130,0	74,3	74,3	20,0	95,8
FONPLATA	0,0	0,0	0,0	0,0	0,0	63,5
FIDA	0,0	0,0	0,0	0,0	0,0	8,0
OPEP	10,7	0,0	0,0	0,0	10,0	0,0
FMI	0,0	0,0	0,0	0,0	0,0	0,0
BILATERAL	38,5	39,6	68,8	23,0	66,9	388,6
BRASIL	0,0	0,0	0,0	0,0	0,0	332,0
R.B.VENEZUELA	31,2	39,6	61,8	23,0	25,8	56,6
ALEMANIA	7,2	0,0	0,0	0,0	0,0	0,0
ESPAÑA	0,0	0,0	0,0	0,0	0,0	0,0
CHINA POPULAR	0,0	0,0	0,0	0,0	41,2	0,0
ARGENTINA	0,0	0,0	7,0	0,0	0,0	0,0
TOTAL	74,2	410,4	264,0	126,9	96,9	1.073,2

Fuente y elaboración: Gerencia de Operaciones Internacionales – Subgerencia de Operaciones Externas - Departamento Deuda Externa.

9. SALDO DE LA DEUDA EXTERNA PÚBLICA DE MEDIANO Y LARGO PLAZO POR DESEMBOLSAR

El saldo por desembolsar de la deuda externa pública al 30 de junio de 2011 asciende a USD 3.359 millones con un incremento con relación al 31 de diciembre de 2010 de USD 867,7 millones.

Cuadro 14.

SALDO DE LA DEUDA EXTERNA PÚBLICA DE MEDIANO Y LARGO PLAZO POR DESEMBOLSAR

(En millones de dólares)

ACREEDOR	SALDO AL 31-12-2010	DESEMBOLSOS	MONTOS CONTRATADOS	REVERSIONES	VARIACION CAMBIARIA	SALDO AL 30-06-2011
MULTILATERAL	1.470,8	142,2	684,6	10,3	7,9	2.010,8
CAF	770,2	81,2	356,6	0,0	0,0	1.045,6
BID	473,1	35,0	95,8	0,8	0,2	533,4
BANCO MUNDIAL	156,1	19,7	160,8	9,6	7,0	294,6
FONPLATA	22,8	2,5	63,5	0,0	0,0	83,7
FIDA	8,5	1,3	8,0	0,0	0,4	15,6
OTROS	40,1	2,5		0,0	0,4	38,0
BILATERAL	1020,5	69,8	388,6	0,0	8,9	1348,1
BRASIL	258,7	12,9	332,0	0,0	0,0	577,8
CHINA POPULAR	367,3	0,0	0,0	0,0	2,6	369,9
R.B.VENEZUELA	280,0	56,6	56,6	0,0	0,0	280,0
ITALIA	55,5	0,0	0,0	0,0	4,8	60,3
COREA DEL SUR	41,1	0,0	0,0	0,0	0,0	41,1
ALEMANIA	16,9	0,3	0,0	0,0	1,4	18,0
FRANCIA	1,0	0,0	0,0	0,0	0,1	1,1
TOTAL	2.491,3	212,0	1.073,2	10,3	16,8	3.359,0

Fuente y elaboración: Gerencia de Operaciones Internacionales – Subgerencia de Operaciones Externas - Departamento Deuda Externa.



En el grupo de acreedores multilaterales el saldo por desembolsar se concentra en la CAF y el BID y el Banco Mundial en ese orden, sumando un 46% del total. Entre los acreedores bilaterales se destaca Brasil, la República Bolivariana de Venezuela y China Popular.



DEUDA EXTERNA PÚBLICA DE CORTO PLAZO

Al 30 de junio de 2011 el saldo adeudado es de USD 131,9 millones, con desembolsos por USD 172,1 millones y un servicio de deuda de USD 232,9 millones (USD 207,2 millones por capital y USD 25,7 millones por intereses).

Estos recursos son utilizados para el pago por importación de diesel oil de PDVSA-Venezuela, según el Acuerdo de Cooperación Energética suscrita con la República Bolivariana de Venezuela.

Cuadro 15.

ESTADO DE LA DEUDA EXTERNA DE CORTO PLAZO						
(En millones de dólares)						
ACREEDOR	SALDO AL	DESEMBOLSOS	AMORTIZACION	INTERES	VARIACION	SALDO AL
	31/12/2010	EFFECTIVOS	EFFECTIVA	EFFECTIVO	CAMBIARIA	30/06/2011
PDVSA	167,0	172,1	207,2	25,7	0,0	131,9

Fuente y elaboración: Gerencia de Operaciones Internacionales – Subgerencia de Operaciones Externas - Departamento Deuda Externa